Valldoreix-EMD
Entitat Municipal

PROJECTE DE REORDENACIÓ DE LES INSTAL.LACIONS ELÈCTRIQUES DEL TERRENY DE CAN CADENA.

PRODOP
PROJECTES I DIRECCIONS D'OBRA PÚBLICA

JUNY 2017

DOCUMENT NÚM. 1

MEMÒRIA I ANNEXOS

MEMÒRIA

MEMÒRIA

1.- Índex de la memòria

1.- Índex	pàg. 1
2.- Situació	pàg. 1
3.- Objecte del present projecte	pàg. 2
4.- Situació actual	pàg. 2
5.- Informació de partida	pàg. 2
6.- Descripció de la solució adoptada	pàg. 3
7.- Termini d'execució i planificació de les obres	pàg. 4
8.- Gestió de residus de construcció i demolició	pàg. 5
9.- Estudi bàsic de seguretat i salut	pàg. 5
10.- Control de qualitat	pàg. 5
11.- Declaració d'obra completa	pàg. 5
12.- Revisió de preus	pàg. 5
13.- Classificació del contractista	pàg. 5
14.- Modificació del projecte	pàg. 6
15.- Compliment defectuós de la prestació	pàg. 7
16.- Pressupost	pàg. 7
17.- Documents que integren aquest projecte	pàg. 7

2.- Situació

Valldoreix és una entitat municipal descentralitzada (EMD). Està situada a l'extrem sud del terme, als contraforts septentrionals de la serra de Collserola. Cap al nord es troba unida a Mira-sol, un barri residencial de Sant Cugat, i cap al sud-est s'uneix amb la Floresta. Segons el cens del 2006 tenia una població de 7.175 habitants.

La població actual va néixer cap als anys 1916-1918 com a ciutat jardí, o urbanització residencial, entorn de l'antiga església de Sant Cebrià d'origen romànic, i la parada dels Ferrocarrils de la Generalitat de Catalunya. A part del tren, està comunicada per carretera local amb Sant Cugat i Barcelona i també hi passa l'autopista C-16.

L'àmbit concret de l'actuació es situa al terreny de Can cadena, situat entre el carrer Mossèn Jacint Verdaguer i la Ctra de la Floresta.

3.- Objecte del present projecte

L'objecte del present projecte és la reordenació de les instal·lacions elèctriques del terreny de Can Cadena. La reordenació es realitza amb la intenció d'alliberar l'espai per a la futura

construcció d'un aparcament en superfície. Així mateix, la reordenació de línies ha de permetre a la companyia elèctrica, desmantellar l'antiga subestació elèctrica.

4.- Situació actual

El centre de transformació actual a anul·lar i les restes de la subestació es troben delimitades amb un muret que delimita amb la vorera del carrer Mossèn Jacint Verdaguer. En aquesta vorera localitzem pals de formigó i un traçat aeri de les línies elèctriques:

La zona on es vol col·locar la nova estació transformadora, es correspon a l'àmbit del propi terreny de Can Cadena, en aquest però, paral·lel a la carretera de la Floresta. En aquesta zona trobem un petit desnivell de terres i una sèrie d'arbrat dispers de poca rellevància:

La vorera per on discorreran les noves línies elèctriques és de panot i d'una amplada prou generosa per a encabir les noves línies plantejades.

5.- Informació de partida

Per a la realització del present projecte, s'ha realitzat un aixecament topogràfic específic. L'objectiu és obtenir la cartografia actualitzada del terreny de Can Cadena fent referència també a la cruïlla entre el carrer Mossèn Jacint Verdaguer i la Ctra de la Floresta per a poder projectar els traçats de les línies elèctriques projectades i ubicar la nova estació transformadora.

Així mateix, a l'annex número 2 del projecte es recull la informació de serveis existents facilitada per les diferents companyies de serveis a través de la plataforma EWISE i l'EMD.

En quant a la solució tècnica associada a les reordenacions de les instal·lacions, s'ha demanat a la companyia subministradora la realització d'un avantprojecte i valoració econòmica de les actuacions a realitzar. La informació facilitada per la companyia s'inclou dintre de l'annex 3 del present projecte.

6.- Descripció de la solució adoptada

Per a dur a terme la reordenació de les línies elèctriques actuals serà necessari anul·lar i desmuntarà l'actual centre de transformació situat a tocar de l'antiga subestació a prop del carrer Mossèn Jacint Verdaguer i col·locar-ne un nou centre de transformació tocant a la carretera de la Floresta.

La ubicació del nou centre de transformació respon a la millor proposta d'ordenació possible dintre de l'espai disponible minimitzant l'impacte visual que significa una caseta de dimensions considerables. Així mateix, per a la ubicació del nou centre de transformació, s'ha tingut en compte la definició geomètrica de les actuacions previstes dintre de l'estudi de l'itinerari de vianants i bicicletes entre la Floresta i Valldoreix a la carretera BV-1462, redactat per la Diputació de Barcelona en novembre del 2016. Aquest document condiciona la separació del centre de transformació previst respecte la carretera.

El centre de transformació projectat té unes dimensions exteriors de 4,30 de llarg x 2,20 d'ample x 2,80 d'alçada amb dues portes, una per a vianants i l'altre amb accés al transformador. El model plantejat (homologat per la companyia) és una PFU-4 model greca amb acabat de formigó color verd Ral 7002 de Arelsa o equivalent.

A banda del propi centre de transformació, per tal de dur a terme aquesta actuació de reordenació serà necessari adaptar els traçats de les diverses línies de baixa i mitja tensió que actualment discorren per l'àmbit realitzant diverses esteses noves i un important número de connexions entre línies existents i noves. La millora es complementa amb la retirada dels dos pòsters de formigó ubicats al carrer Mossèn Jacint Verdaguer amb el corresponent soterrament del cablejat aeri associat. Els plànols de projecte clarifiquen el traçat de les noves línies així com les diverses connexions necessàries.

Com a aspecte rellevant, també es destaca la implantació d'un nou armari de distribució urbana en el carrer Mossèn Jacint Verdaguer, la realització d'una nova escomesa per al petit comerç ubicat al xamfrà, la substitució d'un tram de canonada d'aigua i la reordenació de les instal·lacions de telecomunicacions que actualment també estan associades a les edificacions existents.

Amb la totalitat de les actuacions de reordenació realitzades, la companyia elèctrica finalitzarà les actuacions amb el desmantellat complert de l'antiga subestació.

Totes aquelles rases a executar en paviment de vorera comportaran una sèrie d'enderrocs previs. Finalitzades les canalitzacions previstes es realitzarà la reposició de paviments de panot de vorera amb les mateixes característiques que en l'actualitat.

En relació a l'estudi presentat per la companyia, cal tenir present que l'obra es planteja de forma que la construcció de les noves instal·lacions de xarxa siguin executades per una empresa legalment autoritzada però diferent a l'empresa ENDESA, el que és anomenat per companyia com opció "B". Els treballs associats a l'adequació de les instal·lacions existents i els drets de supervisió seran executats per l'empresa ENDESA en base al pressupost associat a la referència NSCRSA – 517766, amb un valor de 115.363,14 euros (IVA inclòs). Aquest import ja ha estat abonat per part de l'Ajuntament durant el període de redacció del present projecte.

7.- Termini d'execució i planificació de les obres.

L'obra a realitzar, degut a la seva situació, no comporta una gran complexitat a nivell de planificació de les obres ja que tota l'actuació es realitza en via pública, en àmbit de vorera. L'obra es planteja de forma gairebé aliena a la funcionalitat general de les vies de comunicació (no s'afecten calçades). Serà necessari però condicionar els recorreguts de vianants, els quals quedaran afectades parcialment al llarg del desenvolupament de les obres sent necessari la realització de desviaments puntuals per les voreres contràries.

Degut a tractar-se d'actuacions bàsicament elèctriques, on part de les tasques a executar han de realitzar-se de forma necessària per part de la companyia subministradora, la planificació de les obres estarà clarament supeditada a la disponibilitat i requeriments que marqui aquesta companyia, en especial en tot allò relacionat amb els descàrrecs i connexions de línies.

En aquesta planificació s'ha tingut en compte els terminis estimats per a la realització de les tasques d'estesa de cablejats, modificació de la canonada d'aigua per part de la companyia SOREA, la col·locació de la nova estació transformadora, enderrocs i reposició de paviments. Així mateix, un cop realitzada la totalitat de l'obra civil i mecànica plantejada, s'ha deixat un termini d'execució de 3 mesos que pot ser variable i que tal i com s'ha comentat amb anterioritat anirà en funció dels condicionants que marqui la companyia subministradora.

Per últim, cal tenir present que la planificació definida en aquest projecte respon únicament a les actuacions que corresponen al projecte, no recollint-se actuacions posteriors a càrrec de companyia com poden ser el desmantellat i retirada de les restes de la subestació actual.

8.- Gestió de residus de construcció i demolició

A l'annex número 4 del present projecte, s'inclou l'estudi de residus de construcció i demolició, document que s'executa en fase de projecte per a definir i quantificar els procediments i costos derivats de la gestió dels diferents residus procedents de l'execució de les obres, ja sigui propis

de la construcció o procedents de la demolició d'elements. En fase d'obra serà necessari que el contractista redacti el corresponent pla de gestió de residus de construcció i demolició.

9.- Estudi bàsic de seguretat i salut

Per a la seguretat i salut de les obres s'ha realitzat un estudi bàsic de seguretat i salut (annex 5) d'acord amb allò descrit al Reial Decret, 1627/1997, de 24 de octubre i que estableix les previsions respecte a la prevenció dels riscos d'accidents professionals, així com les derivats de les tasques de construcció.

Per a la realització de les mesures de seguretat i salut de l'obra, en el pressupost del projecte, s'ha reservat un import de 2.000,00 €, import definit com a partida alçada d'abonament íntegre.

10.- Control de qualitat

El contractista de l'obra està obligat a realitzar un autocontrol de qualitat de les obres que executa. Per això, a l'inici de les obres realitzarà el seu Pla d'autocontrol de qualitat. La Direcció podrà ordenar que es realitzin els assaigs, anàlisis hi proves de materials i unitats d'obra que en cada cas resultin pertinents, tant durant l'execució de les obres com després del seu termini a efectes de recepció, a efectes d'autocontrol de qualitat per part del contractista.

11.- Declaració d'obra completa

L'obra projectada compleix les condicions demanades en la legislació vigent per a ser considerada com a obra completa i susceptible de ser donada a l'ús general en comprendre tots els elements per a la seva utilització.

12.- Revisió de preus

En compliment de la legislació vigent, i donat que es tracta d'un contracte d'obra en què el termini d'execució no excedeix els dotze (12) mesos, no s'inclou fórmula polinòmica de revisió de preus.

13.- Classificació del contractista

D'acord amb la legislació vigent, els contractes d'obra es classifiquen en categories segons la seva quantia. L'expressió de la quantia s'efectuarà per referència al Valor Estimat del Contracte abans d'IVA quan la durada d'aquest sigui igual o inferior a un any, i per referència al valor mitjà anual del mateix, quan es tracte de contractes de durada superior.

En aquest cas, per tractar-se d'una obra de VEC inferior a 500.000 € (IVA exclòs) tot i no ser exigible la classificació als contractistes per a presentar-se a la licitació de les obres, es recomana que sigui la següent:

GRUP:	I	(Instal·lacions elèctriques)
SUBGRUP:	5	(centres de transformació i distribució)
CATEGORIA:	1	(anualitat inferior a 150.000 €, VEC sense IVA):

14.- Modificacions del projecte

14.1.- Modificacions del projecte per raons d'interès públic degudes a causes imprevissibles

Un cop aprovat, haurà de respectar-se íntegrament el contingut del projecte, el seu pressupost i el seu calendari d'execució. L'òrgan de contractació competent únicament podrà introduir modificacions per raó d'interès públic en els elements que l'integren, sempre i quan siguin degudes a causes imprevisibles i de conformitat amb el previst a l'article 92 quáter de la Llei 2/2011, de 4 de març, d'Economia Sostenible (LES).

No tindrà la consideració de modificació del contracte l'ampliació del seu objecte que no es pugui integrar en el projecte inicial mitjançant una correcció del mateix o que consisteixi en una prestació susceptible d'utilització o aprofitament independent o adreçada a satisfer necessitats noves no contemplades en la documentació preparatòria del contracte, que hauran de ser contractades de forma separada, en estricta aplicació d'allò establert a l'article 155 b) LCSP.

14.2.- Modificacions del projecte per causes previsibles

Segons l'article 202 LCSP, en la redacció donada per (l'article 92, de la llei 2/2011, de 4 de març, d'Economia Sostenible (LES)) el projecte es podrà modificar sempre i quan s'hagi detallat l'abast, els límits i les condicions de la modificació als plecs de forma clara, precisa i inequívoca, de manera que la concurrència de les circumstàncies que donen lloc a la modificació pugui verificar-se de forma objectiva.

A més a més s'ha d'expressar als plecs de licitació el percentatge del preu del contracte al que pot afectar com a màxim la modificació, computant-se l'import màxim com a valor estimat.

15.- Compliment defectuós de la prestació

S'entendran causes de compliment defectuós de la prestació del contracte les següents:

- La manca de diligència en el compliment d'una ordre de la Direcció de les Obres que impliqui afectar les condicions de seguretat del trànsit de vehicles i persones.
- La manca de diligència en el compliment d'una ordre de la Direcció de les Obres que impliqui afectar les condicions de seguretat i salut dels treballadors del propi contractista i d'altres empreses o institucions relacionades amb les obres
- La manca de compliment d'aquelles condicions especials d'execució que es puguin determinar en el present projecte: per exemple: És obligatori mantenir els itineraris de vianants i accessos a les finques ...(etc)

En funció de la gravetat del incompliment, al contracte es determinaran els límits de les penalitats que se li podran atribuir al contractista, a proposta de la Direcció de les Obres, que en cap cas podran ser superiors al 10%, en virtut del que determina la llei, i que seran descomptades de les certificacions de les obres.

16.- Pressupost

El pressupost d'execució material de l'obra ascendeix a la quantitat de **setanta-sis mil cinc-cents vuitanta-nou euros amb vint-i-cinc cèntims (76.589,25 €).**

El pressupost d'execució per contracte, un cop aplicat el 13% de despeses generals, el 6% de benefici industrial, les despeses aplicables a la seguretat i salut i el corresponent 21% d'IVA, ascendeix a la quantitat de **cent deu mil dos-cents vuitanta euros amb vuitanta-sis cèntims (110.280,86 €).** Aquest import coincideix amb l'import per al coneixement de l'administració.

17.- Documents que integren aquest projecte

DOCUMENT NÚMERO 1 – MEMÒRIA I ANNEXOS

- MEMÒRIA
- ANNEXES
  - Annex 01 – Reportatge fotogràfic
  - Annex 02 – Serveis existents
  - Annex 03 – Actuacions elèctriques
  - Annex 04 – Estudi de gestió de residus
  - Annex 05 – Estudi bàsic de seguretat i salut
  - Annex 06 – Planificació de les obres

DOCUMENT NÚMERO 2 – PLÀNOLS

1. INFORMACIÓ
   A. Situació i emplaçament
   B. Planta topografia
   C. Serveis existents
2. ENDERROCS
3. PLANOL ADEQUACIÓ SUPERFÍCIES
   A. Planta proposta i seccions
   B. Xarxa elèctrica
   C. Xarxa d'aigua
   D. Detalls

DOCUMENT NÚMERO 3 – PLEC DE PRESCRICPCIONS TÈCNIQUES

- CAPÍTOL 1 – CONDICIONS TÈCNIQUES GENERALS
- CAPÍTOL 2 – CONDICIONS TÈCNIQUES DE MATERIALS I UNITATS D'OBRA

DOCUMENT NÚMERO 4 – PRESSUPOST

- AMIDAMENTS
- QUADRE DE PREUS NÚMERO 1
- QUADRE DE PREUS NÚMERO 2

PRESSUPOST

RESUM DE PRESSUPOST

Valldoreix, juny de 2017.

Félix Belmar López

Enginyer Tècnic d'Obres Públiques

ANNEX NÚM.1 REPORTATGE FOTOGRÀFIC

ANNEX 01 – REPORTATGE FOTOGRÀFIC

1.1.- Introducció

El present annex recull les fotografies realitzades en l'àmbit d'actuació durant la fase de redacció d'aquest document. Les fotografies mostrades han estat realitzades durant el mes de maig del 2017. Conjuntament a les fotografies realitzades s'adjunta una imatge amb la ubicació de les mateixes:

Ubicació de les fotografies

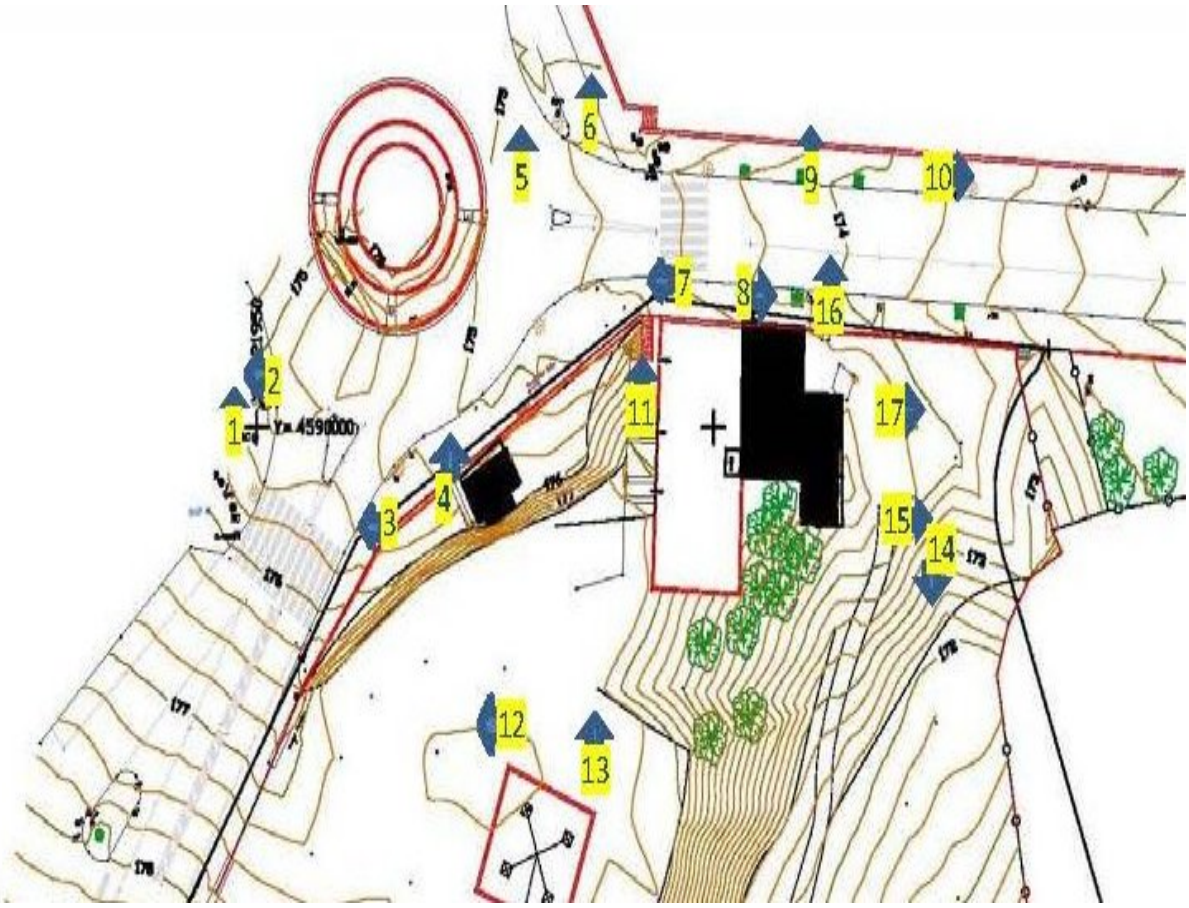

Fotografia 1

Fotografia 2

Fotografia 3

Fotografia 4

Fotografia 5

Fotografia 6

Fotografia 7

Fotografia 8

Fotografia 9

Fotografia 10

Fotografia 11

Fotografia 12

Fotografia 13

Fotografia 14

Fotografia 15

Fotografia 16

Fotografia 17

ANNEX NÚM.2 SERVEIS EXISTENTS

ANNEX 02 –SERVEIS EXISTENTS

2.1.- Introducció

El present annex recull la informació facilitada per les diverses companyies de serveis i organismes gestors d'infraestructures de serveis.

La informació facilitada aquí reflectida i grafiada als plànols de projecte és aproximada i disposa d'un termini de validesa finit. En fase d'obra serà necessari actualitzar aquesta informació i realitzar les comprovacions necessàries in situ per a determinar l'exactitud de la ubicació de les diferents xarxes.

2.2.- Serveis existents

2.2.1- Dades de contacte

A través de la plataforma EWISE (Web de Información de Servicios Existentes) - www.ewise.es – gestionada per l'empresa ACEFAT A.I.E. Infraestructures de Serveis Públics, està disponible la informació de les següents companyies de serveis:

AIGUA DE RIGAT al municipi d'Igualada (província de Barcelona)

AIGÜES DE BARCELONA en els municipis on té la seva pròpia xarxa d'aigües i el clavegueram del municipi de Montcada i Reixac (província de Barcelona)

AIGÜES D'ELX al municipi d'Elx (província d'Alacant)

AIGÜES DE PALAMÓS en els municipis de Mont-ras i Palamós (província de Girona)

ANAIGUA als municipis de Masquefa i Mediona (província de Barcelona)

AJUNTAMENT DE BARCELONA Xarxa d'enllumenat públic i Xarxa de fibra òptica

ENDESA i la gestió de la TIC, a la zona de Catalunya

EMSSA a l'àrea Metropolitana de Barcelona

GAS NATURAL a la zona de Catalunya

ONO a la zona de Catalunya

SECOMSA en el municipi de Cambrils (província de Tarragona)

SOREA consultar municipis de Catalunya i Comunitat Valenciana en http://www.acefat.com/cat/serveis/ewise/Sorea_municipios.html

TELEFÓNICA a la zona de Catalunya

La informació detallada en aquest annex, obtinguda a través d'aquesta plataforma, correspon a aquelles empreses privades que discorren per via pública, en aquest cas aquestes són:

· ENDESA

· SOREA

· GAS NATURAL

. AIGÜES DE BARCELONA

. TELEFÒNICA

· ONO

. FGC

. CLAVEGUERAM
. XARXA D´ENLLUMENAT
. AGUA POTABLE

Les dades de contacte d'ACEFAT són:

Via Augusta 59, planta 2, Edifici Mercuri, 08006 Barcelona
Tel. General: +34 (93) 415 66 13 / 902 109 989
Fax: +34 (93) 415 62 69
e-mail: eWise@acefat.com
www.acefat.com

Les xarxes d'enllumenat públic, clavegueram i aigua potable són gestionades directament per l'EMD Valldoreix. Comentar que les xarxes municipals han estat facilitades directament per l'Ajuntament.

2.2.2.- Informació facilitada

A continuació, disposin o no de xarxa en l'àmbit d'actuació, es reprodueixen les cartes, plànols i documentació annexa facilitada per cada una de les companyies de serveis o organismes que han emès resposta:

ENDESA

Ref: 352067

Señores:

En relación a su solicitud con fecha 05/05/2017, Ref: 352067, les adjuntamos el grafiado de los planos solicitados correspondientes a las instalaciones subterráneas de ENDESA DISTRIBUCIÓN ELÉCTRICA S.L.

Por otro lado, les indicamos que los datos facilitados son a título orientativo, ya que pueden haber resultado afectados por la topografía del terreno y/o otros trabajos, y tienen validez para el proyecto.

Les recordamos que de acuerdo con la Orden TIC 341 de 22 de julio a la hora de la ejecución de este proyecto, deberán volver a solicitarnos servicios y, dependiendo de la zona de afectación, realizar el reconocimiento y firma de la Acta de Control.

Quedamos a su disposición para cualquier duda y aprovechamos la ocasión para saludarles.

Anexos:
Planos, numerados 352067 - 8421079 - AT-MT, 352067 - 8421080 - AT-MT, 352067 - 8421100 - BT, 352067 - 8421099 - BT


Tramos AT
220 Kv Aer
220 Kv Sub
132 Kv Aer
132 Kv Sub
110 Kv Aer
110 Kv Sub
66 Kv Aer
66 Kv Sub
45 Kv Aer
45 Kv Aer
Tramos MT
25 Kv Aer
25 Kv Sub
11 Kv Aer
11 Kv Sub
6 Kv Aer
6 Kv Sub
Tramos BT
380 V Aer
380 V Sub
220 V Aer
220 V Sub
380 V Trenzado
220 V Trenzado
Tramos Fuera de Servicio
Aéreo
Subterráneo
Trenzado/Submarino
Trazas AT
Aer
Sub
Galería Servicios
Canalización
Traza de canalización
Trazas MT
Aer
Sub
Galería Servicios
Canalización
Traza de canalización
Trazas BT
Aer
Sub
Galería Servicios
Canalización
Traza de canalización
Comunicaciones
Fibra Óptica
Cable Piloto
Arquetas
Arquetas At, Mt, Bt
endesa

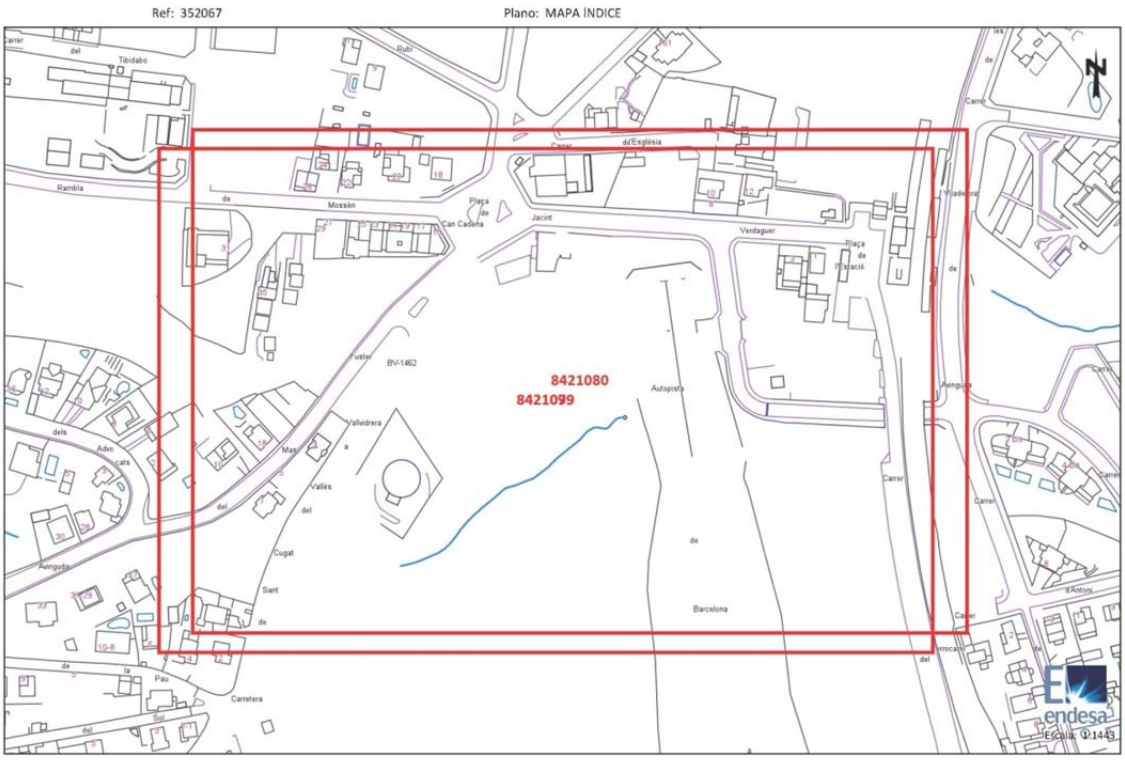
Ref: 352067
Plano: MAPA INDICE
8421080
8421099
Escala: 1:1443
Los datos reflejados en este plano son de carácter orientativo y tienen validez de 3 meses.
Fecha: 05/05/2017
Centro: 422098,525, 4590131,195

RECOMENDACIONES BÁSICAS EN LA REALIZACIÓN DE OBRAS CON EXISTENCIA DE RED ELÉCTRICA

RECOMENDACIONES DE SEGURIDAD

1. Como cumplimiento del artículo 24 apartado 2 de la Ley 31 de 1995 de Prevención de Riesgos Laborales, les informamos de los riesgos inherentes a la propia instalación eléctrica: riesgo de paso de corriente y riesgo de cortocircuito.

2. El personal que efectúe la apertura, en el momento de realización de catas para la localización de cables eléctricos, añada a su equipo de protección individual (EPI), elementos que aumenten la seguridad personal ante posibles contactos eléctricos, directos e indirectos, y cortocircuitos, tales como:

   a) Guantes aislantes que se puedan colocar debajo de los de protección mecánica.

   b) Botas aislantes

   c) Gafas de protección

3. Señalizar la zona de existencia de cables.

4. No descubrir los cables hasta que no sea necesario.

5. Mantener descubiertos los cables el menor tiempo posible.

6. Si se ha de trabajar en proximidad de cables descubiertos, taparlos con placas de neopreno y si están en el paso de personas disponer de elementos que eviten pisar los cables.

7. Sujetar los cables mediante placas de neopreno y cuerdas aislantes, si por motivos de ejecución de la obra hubiera cables descolgados, de forma que no queden forzados ni con ángulos cerrados, de forma que mantengan su posición inicial.

8. Realizar las operaciones 5 y 6 bajo supervisión de personal cualificado.

RECOMENDACIONES PARA LA REALIZACIÓN DE CATAS

Realizar las catas manualmente, ayudándose de la paleta para hacer micro catas de 20 cm. de profundidad.

Se recomienda que la anchura de la cata sea de 60 cm. en el sentido de la canalización y de 50 cm. como mínimo en sentido transversal a cada lado de:

- La futura traza de la canalización.
- La cota del eje de la canalización.

RECOMENDACIONES BÁSICAS EN LA REALIZACIÓN DE OBRAS CON EXISTENCIA DE RED ELÉCTRICA

RESTITUCIÓN DE LAS PROTECCIONES DE LOS CABLES

Las líneas eléctricas deben quedar protegidas de posibles agresiones externas, y por ello se han de señalizar y proteger. Una vez se haya descubierto un cable o cables eléctricos se debe restituir las protecciones tal como indica la figura siguiente y atendiendo a los procedimientos de Endesa Distribución Eléctrica DMH001 (MT) y CML003 (BT).

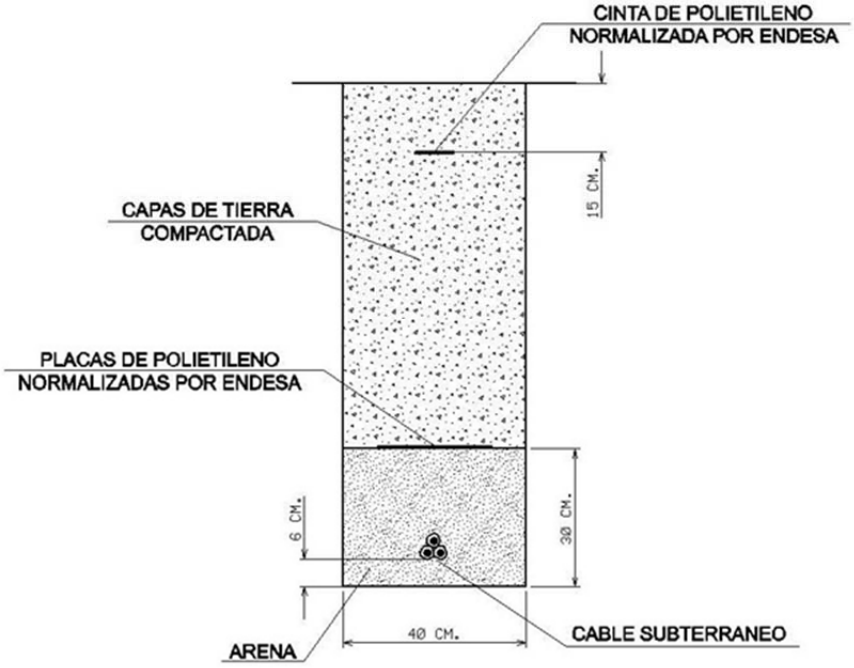

En caso de dudas o configuraciones complejas, consultar con la Zona de Distribución correspondiente de ENDESA DISTRIBUCIÓN ELÉCTRICA, S.L...

Todas estas indicaciones quedan supeditadas a las instrucciones puntuales del personal técnico de ENDESA DISTRIBUCIÓN ELÉCTRICA, S.L...

SEPARACIÓN DE SERVICIOS

Se debe seguir lo ordenado en el Decreto 120/1992 de 28 de Abril, modificado parcialmente por el Decreto 196/1992, así como lo indicado en la Orden del 5 de julio de 1993 (DOG 1782 11-8-93).

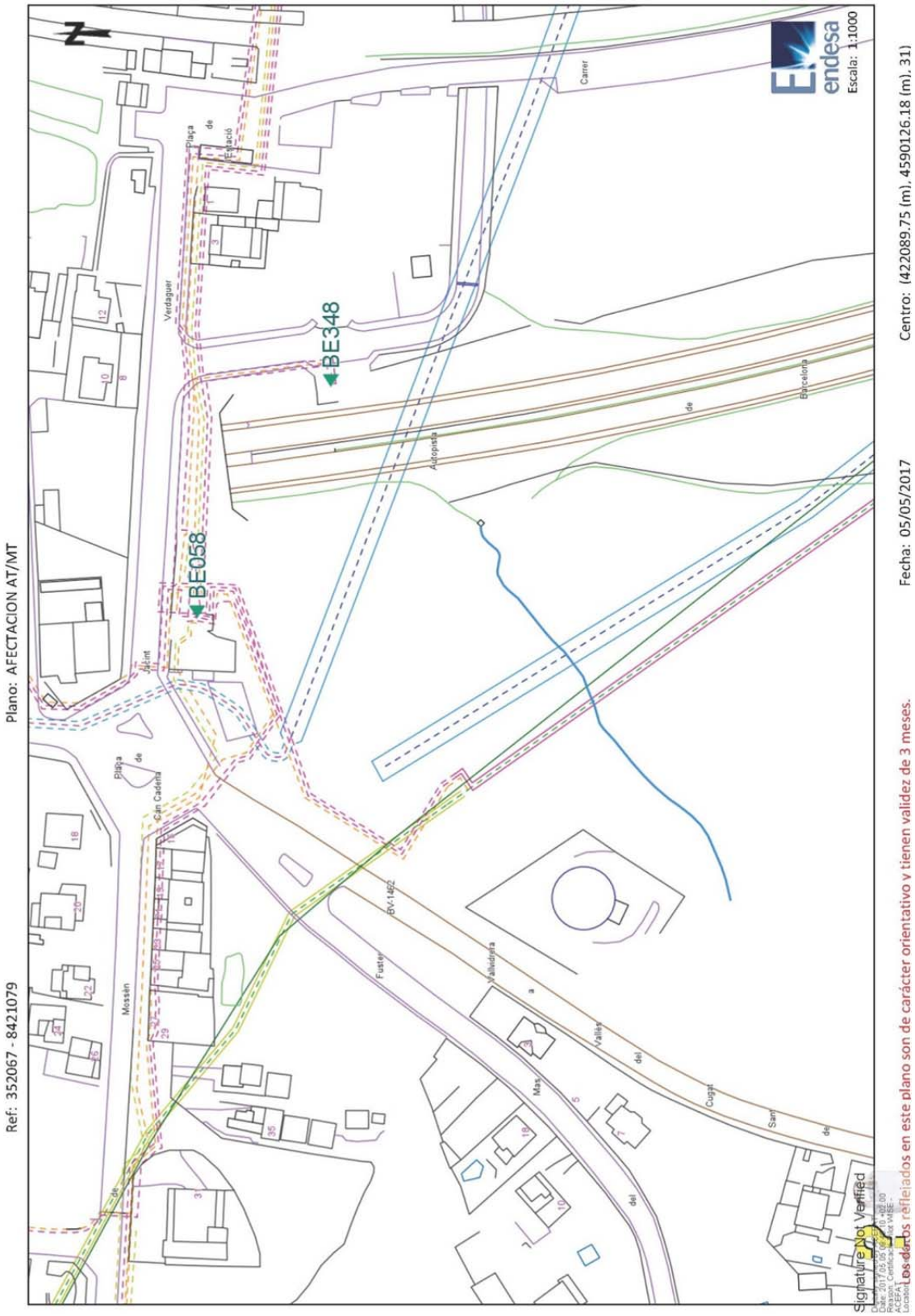
Plano: AFECTACION AT/MT
Ref: 352067 - 8421079
Escala: 1:1000
Centro: (422089.75 (m), 4590126.18 (m), 31)
Fecha: 05/05/2017
BE348
BE058
Verdaguer
Plaça de l'Espacio
Carrer
Autopista
Barcelona
Plaça de Can Cadena
Mossèn
Jilint
Fuster
BV-1462
Vallidofita
Vallès
Cugat
Mas
Los datos reflejados en este plano son de carácter orientativo y tienen validez de 3 meses.
Signature Not Verified

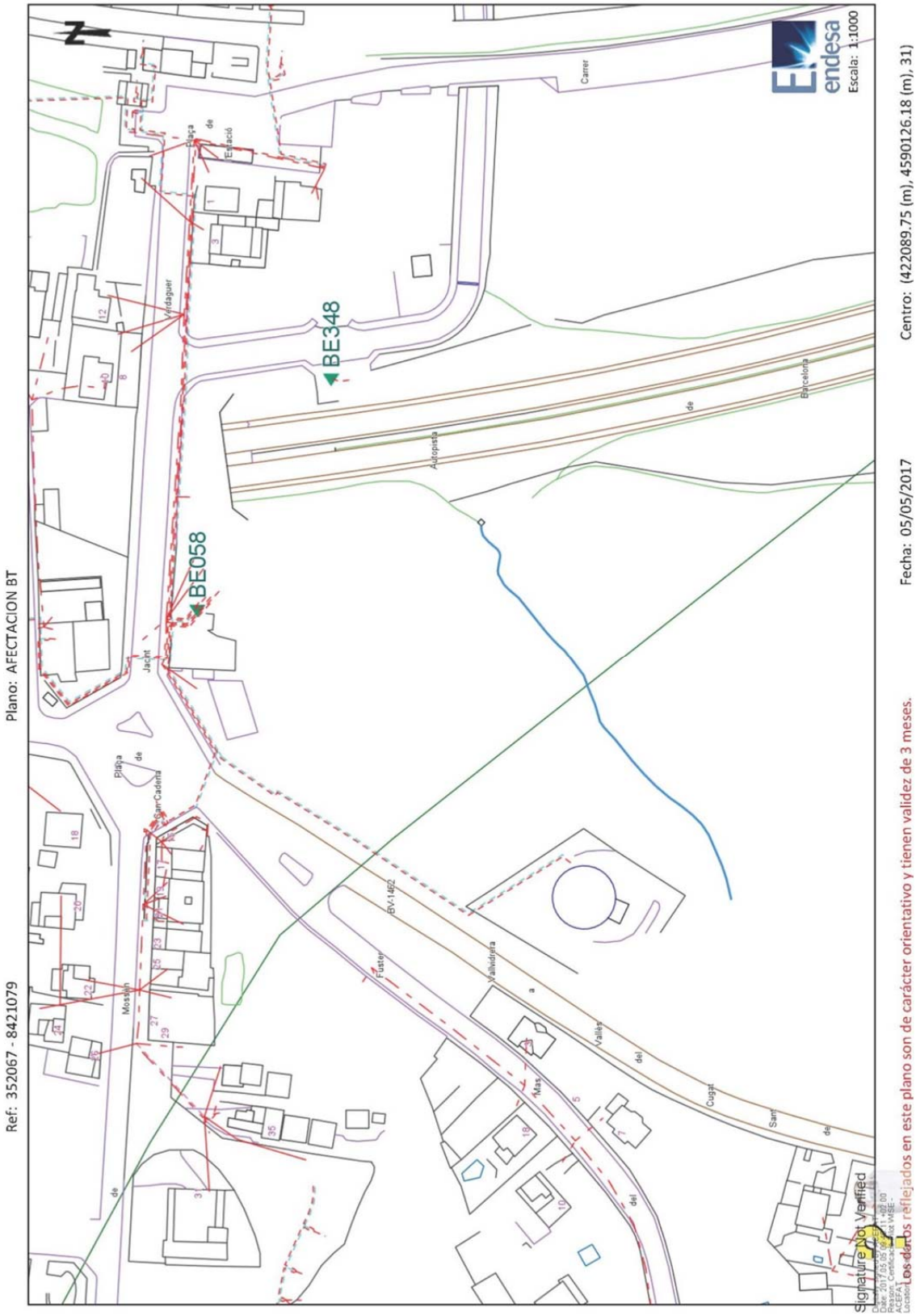
Plano: AFECTACION BT
Ref: 352067 - 8421079
BE058
BE348
Jacint
Verdaguer
Plaça de Estació
Plaça de Sant Cadena
Mossèn
Autopista de Barcelona
Carrer
BV-1492
Fuster
Vallvidrera
Vallès
del
Cugat
Sant
Mas
Fecha: 05/05/2017
Centro: (422089.75 (m), 4590126.18 (m), 31)
Escala: 1:1000
endesa
Signature Not Verified
Los datos reflejados en este plano son de carácter orientativo y tienen validez de 3 meses.

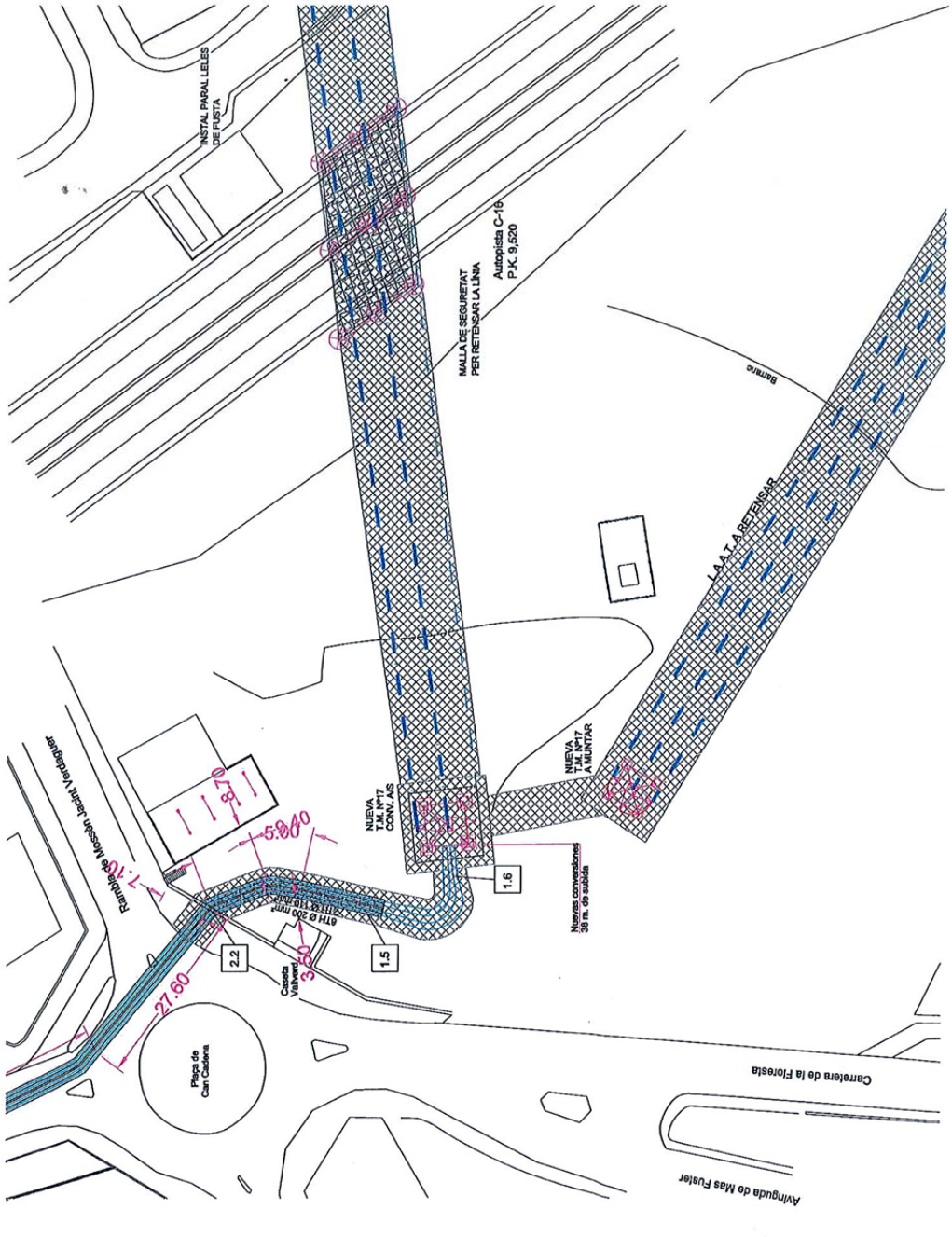
INSTAL.PARAL.LELES DE FUSTA
MALLA DE SEGURETAT PER RETENSAR LA LÍNIA
Autopista C-16 P.K. 9,520
Barranc
LÍNIA A RETENSAR
NUEVA T.M. Nº17 CONV. AS
NUEVA T.M. Nº17 A MUNTAR
1.6
Nuevas conversiones 30 m. de subida
1.5
2.2
Casseta Valhovet
8TH Ø 200 mm
8TH Ø 110 mm
5.80
8.70
3.30
27.60
Rambla de Massan Jacint Verdaguer
Plaça de Can Cadena
Carretera de la Floresta
Avinguda de Mas Fuster

SOREA

En relación a su solicitud, les adjuntamos la información de los servicios existentes gestionados por SOREA, Sociedad Regional de Abastecimiento de Aguas, S.A. (en adelante SOREA) en la zona solicitada.

La información aportada es de uso exclusivo para el solicitante y para el proyecto indicado, el cual tiene una validez máxima de 3 meses a partir de la fecha de su obtención, siendo responsabilidad del peticionario, el uso que se haga de la información facilitada.

Les indicamos que la información facilitada es tan sólo a título orientativo, puesto que puede haber resultado afectada por la topografía del terreno y/u otros trabajos de terceros en la zona. Por este motivo, esta información no puede ser considerada como garantía absoluta de responder fielmente a la ubicación exacta de las infraestructuras existentes.

La entrega de esta información no supone ninguna autorización ni conformidad por parte de SOREA al proyecto en curso. En el caso de que ustedes produzcan cualquier daño a las infraestructuras gestionadas por SOREA no podrán eludir ninguna responsabilidad por los daños y perjuicios, directos o indirectos, ocasionados a SOREA o a terceros, alegando que la información entregada es defectuosa.

1. Condiciones Particulares sobre servicios afectados en la redacción de Proyectos

Se entenderá como servicio afectado, no sólo aquel servicio existente que imposibilita la ejecución de una obra (que afecta la ejecución de la obra), sino que también lo es todo aquel servicio existente al que se le modifican sus condiciones iniciales, sobre todo las de accesibilidad por futuros mantenimientos y/o reparaciones del mismo (que es afectado por la obra). Por lo tanto, hay que considerar y prever todas las condiciones señaladas en el apartado 3 de este escrito, *Condiciones Particulares de obligado cumplimiento para garantizar la integridad y la accesibilidad a las instalaciones de SOREA*.

En caso de detectar una posible afectación en la red existente de agua potable en fase de proyecto, el estudio técnico-económico de las soluciones a las diferentes afectaciones que se puedan producir, de cualquier tipo, tendrá que ser realizado, o como mínimo validado, por SOREA.

Por lo tanto, en caso de detectar una posible afectación sobre la red existente será necesario que se pongan en contacto con SOREA para poder estudiar y analizar la solución más adecuada:

Zona	Dirección Electrónica
Anoia	serveisdzanoia@agbar.es
Camp	serveisdzcamptarragona@agbar.es
Catalunya Central	serveisdzcatcentral@agbar.es
Ebre	serveisdzterresebre@agbar.es
Girona Nord	serveisdzgironanord@agbar.es
Girona Sud	serveisdzgironasud@agbar.es
Lleida	serveisdzlleida@agbar.es
Maresme	serveisdzmaresme@agbar.es
Penedès - Garraf	serveisdzpenedesgarraf@agbar.es
Vallès Occidental Nord	serveisdzvallesoccnord@agbar.es
Vallès Occidental Sud	serveisdzvallesoccsud@agbar.es
Vallès Oriental	serveisdzvallesoriental@agbar.es

Para ver los municipios considerados en cada zona ver archivo adjunto.

2. Condiciones Particulares sobre los servicios afectados en la ejecución de Obras

La empresa ejecutora de los trabajos tendrá que tener en la obra la información vigente en lo referente a los servicios existentes en la zona gestionados por SOREA.
El carácter orientativo de la información facilitada obliga en consecuencia a que, en caso de existir en la zona cualquier infraestructura gestionada por SOREA, se tendrá que verificar antes de iniciar las obras, las posibles afectaciones no contempladas en la fase de Proyecto con la realización de catas manuales que permitan localizar adecuadamente las tuberías en la zona afectada. En este caso se tendrá que contactar mediante la dirección electrónica anteriormente mencionada para, en caso necesario, acordar la fecha de realización de las catas para la asistencia a las mismas del personal de SOREA.

En caso de no producirse ninguna afectación sobre la red, es igualmente obligatorio tomar las precauciones necesarias, como también poner los medios que hagan falta para garantizar la integridad y accesibilidad a las tuberías gestionadas por SOREA, a los elementos de maniobra y control y a las acometidas de los diferentes edificios.

El envío de la información sobre los servicios existentes, no supone la autorización ni la conformidad por parte de SOREA al proyecto de obra en curso, ni libera a los ejecutores de la

obra de las responsabilidades por daños y perjuicios directos o indirectas causados a las instalaciones de SOREA. Por lo tanto, en caso de producirse daños a las instalaciones, SOREA se reserva el derecho a emprender las acciones legales que considere oportunas, así como el derecho a reclamar las indemnizaciones por los daños y perjuicios causados. Además, todos los daños y perjuicios, directos o indirectas que se puedan derivar a terceros, sean materiales o personales, también serán a cuenta y riesgo del promotor o ejecutor de la obra, incluyendo los daños y perjuicios derivados de un eventual corte de suministro.

3. Condiciones Particulares de obligado cumplimiento para garantizar la integridad y la accesibilidad a las instalaciones de SOREA.

Las instalaciones subterráneas de SOREA:

1. No podrán quedar hormigonadas en ningún tramo, por pequeño que sea este.
2. Tendrán que quedar libres de elementos de mobiliario urbano (contenedores, papeleras, señales de tráfico, farolas, armarios eléctricos, parterres, arbolado, semáforos, arquetas, marquesinas, pilones, aparcamientos…) encima de ellas.
3. Las tuberías no están diseñadas para soportar grandes sobrecargas, con lo que no se podrá montar andamios, grúas o construir muros sobre las mismas
4. Queda prohibido el acopio de material o equipos sobre las canalizaciones así como encima de los registros y arquetas de acceso a los elementos de maniobra y control, e hidrantes de protección contra incendios.
5. Será necesario respetar y por lo tanto cumplir, las disposiciones legales vigentes, en cuanto a distancias de seguridad en los paralelismos y cruces con otros servicios y colocar las protecciones adecuadas en caso de ser necesario.

En aquellos casos en los que no fuera posible cumplir con estos condicionantes se contactará con SOREA para poder estudiar y analizar las soluciones más adecuadas. Especialmente será necesaria una notificación previa cuándo:

1. Fuera necesario modificar las profundidades de las tuberías respeto la rasante de acera y/o calzada.
2. Por la ejecución de la obra, las infraestructuras enterradas queden al descubierto.

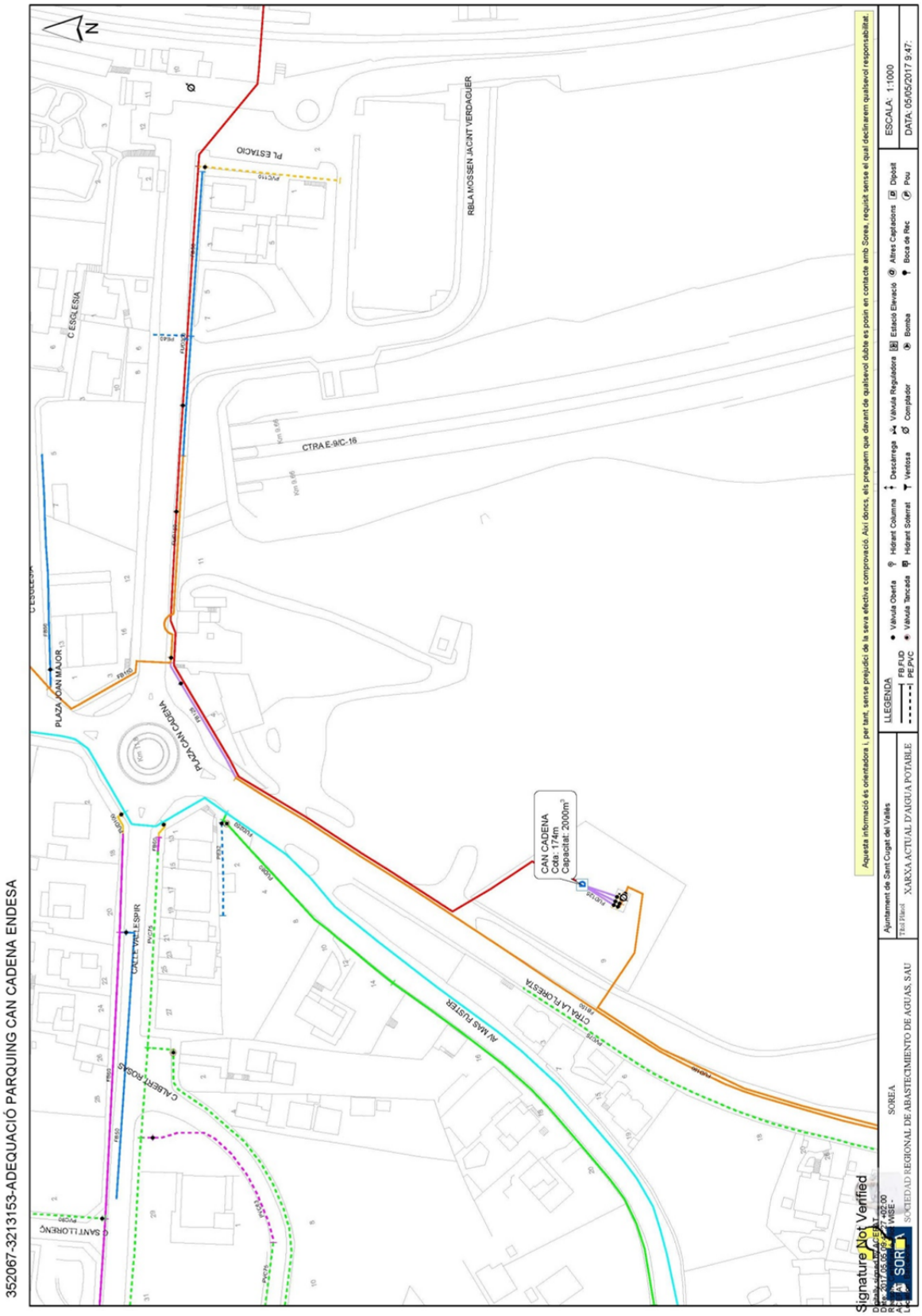
352067-3213153-ADEQUACIÓ PARQUING CAN CADENA ENDESA
N
PL ESTACIO
RBLA MOSSEN JACINT VERDAGUER
C ESGLESIA
CTRA E-9/C-16
PLAZA CAN CADENA
PLAZA JOAN MAJOR
CALLE VALLESPIR
C ALBERT ROSAS
SANT LLORENÇ
AV MAS PUSTER
CTRA LA FLORESTA
CAN CADENA
Cota: 174m
Capacitat: 2000m3
Aquesta informació és orientadora i, per tant, sense prejudici de la seva efectiva comprovació. Així doncs, els preguem que davant de qualsevol dubte es posin en contacte amb Sorea, requirit sense el qual declinarem qualsevol responsabilitat.
Ajuntament de Sant Cugat del Vallès
Títol Plànol
XARXA ACTUAL D'AIGUA POTABLE
LLEGENDA
FB,FUD
PE,PVC
Vàlvula Oberta
Vàlvula Tancada
Hidrant Columna
Hidrant Soterrat
Descàrrega
Ventosa
Vàlvula Reguladora
Comptador
Estació Elevació
Bomba
Altres Captacions
Boca de Rec
Dipòsit
Pou
SOREA
SOCIEDAD REGIONAL DE ABASTECIMIENTO DE AGUAS, SAU
ESCALA: 1:1000
DATA: 05/05/2017 9:47:
Signature Not Verified

GAS NATURAL

gasNatural
Distribución

Condicionantes Particulares GAS NATURAL

Es de nuestro interés poner en su conocimiento los condicionantes que habrá de observar en los trabajos en proximidad de instalaciones propiedad de Gas Natural Distribución SDG, SA (en adelante GAS NATURAL):

- La información aportada es confidencial y de uso exclusivo para el que se solicita, siendo responsabilidad del solicitante el uso indebido de la misma.
- El plano que se les envía refleja la situación aproximada de las instalaciones propiedad de GAS NATURAL.
- Los datos contenidos en los planos tienen carácter orientativo: corresponden a lo registrado en nuestros archivos hasta el día de la fecha, lo cual no puede ser interpretado como garantía absoluta de responder fielmente a la realidad de la ubicación de las instalaciones grafiadas.
- La información refleja la situación de las redes en el momento de su instalación. Esta información puede haber variado desde entonces por actuaciones de terceros en la zona, de forma que tanto la posición de la red, como las referencias fijas pueden haber sido alteradas respecto a lo reflejado en los planos. En consecuencia, por razones de seguridad se recomienda realizar los trabajos de excavación a mano en las inmediaciones de las redes de GAS NATURAL.
- Si el inicio de la ejecución material de los trabajos objeto de esta solicitud es posterior a **tres a meses** de la fecha actual, deberá solicitar de nuevo los servicios existentes para garantizar el grado de actualización de la información.
- El envío de esta información no supone la autorización ni conformidad por parte de GAS NATURAL al proyecto de obra en curso, ni exonera a quienes lo ejecutaran de las responsabilidades en que incurran por daños y perjuicios a nuestras instalaciones.
- En la zona solicitada pueden existir instalaciones de gas propiedad de clientes cuyos trazados no se han incluido en los planos anexados.
- La entidad solicitante comunicará el inicio de sus actividades a GAS NATURAL **al menos con 72 horas de antelación**, dirigiéndose a Servicios Técnicos de la provincia correspondiente, enviando al efecto el escrito que se anexa al final de estos condicionantes. Es imprescindible citar en la misma la referencia indicada en la solicitud de la información a través de la plataforma de internet. La dirección de envío de esta documentación es uinicio@gasnatural.com:

- Si fuera necesario realizar calas de investigación deberán realizarse en presencia de personal de GAS NATURAL.
- **El Grupo Gas Natural Fenosa ha tomado la decisión de introducir paulatinamente la tubería de polietileno PE 100 de color negro para la distribución de gas.**
    - El tubo de PE 100 negro se identifica con franjas longitudinales amarillas distribuidas uniformemente por toda la superficie del tubo. De esta forma se diferencia de otros tubos negros utilizados en otros servicios como por ejemplo la distribución de agua que utiliza PE 100 negro con franjas azules.

- **Las franjas longitudinales serán (4) para todos los diámetros hasta 200 mm y seis a ocho (6-8) para DN 250 y 315 mm, para que, al menos una franja, sea visible desde cualquier ángulo una vez colocado el tubo en la zanja.**
- **El tubo de PE 100 negro con bandas amarillas tiene la misma instalación que el tubo de PE 100 naranja:**
  - La banda de señalización se seguirá colocando como siempre a una distancia de 20-30 cm por encima de la generatriz superior de la conducción de gas.
  - Con el tubo PE100 negro con bandas amarillas se instalarán las mismas protecciones que las utilizadas con el tubo de PE 100 naranja en instalaciones junto a otros servicios (agua, luz…etc.)

- Las tuberías e instalaciones de gas no están diseñadas para soportar sobrecarga de maquinaria pesada, por lo que si han de situarse grúas o circular vehículos sobre las mismas que pudieran originar daños, deberá ponerse esta circunstancia en conocimiento de GAS NATURAL con objeto de establecer los pasos necesarios debidamente señalizados y protegidos con losas de hormigón, chapas de acero o similar.
- Queda prohibido el acopio de materiales o equipos sobre las canalizaciones de gas y sus instalaciones como arquetas, tomas de potencial, respiraderos, etc., garantizándose en todo momento el acceso a la canalización de gas a fin de efectuar los trabajos de mantenimiento y conservación adecuados.
- Si se producen desmontes en las proximidades de la tubería, pudiendo en su situación final provocar deslizamientos o movimientos del terreno soporte de la conducción, deberán ser objeto de un estudio particular, determinando en cada caso, si no las hubiera, las protecciones adecuadas, al objeto de evitar los mismos.
- En el caso de uso de explosivos a menos de 300 m. de las canalizaciones de gas, su uso estará limitado, de acuerdo al condicionado específico que se fije al efecto. En todo caso, se ha de contar con una autorización especial del Órgano Territorial Competente, basada en un estudio previo de vibraciones que garantice que la velocidad de las partículas en el emplazamiento de la tubería no supere en ningún momento los 30 mm/s.
- Siempre que por la ejecución de los trabajos las instalaciones de gas afectadas queden al descubierto, se comunicará al responsable indicado de GAS NATURAL, procediendo el contratista a proteger y soportar la tubería de gas de acuerdo a las indicaciones de éste. Esta circunstancia se mantendrá el tiempo mínimo imprescindible y las canalizaciones se taparán en presencia de técnicos de GAS NATURAL.
- Los tramos al descubierto de tuberías de acero, se protegerán con manta antirroca para evitar desperfectos en el recubrimiento y, si por cualquier circunstancia, se produjera algún daño en el mismo, será reparado antes de enterrar la canalización. En caso contrario se puede originar un punto de corrosión acelerado que desembocaría en una perforación de la tubería.
- Las tuberías de acero al carbono están protegidas contra la corrosión mediante un revestimiento aislante y un sistema eléctrico de protección catódica. Para el correcto funcionamiento de esta protección es de vital importancia la integridad de dicho revestimiento. Se comunicará a GAS NATURAL cualquier daño que se advierta en el mismo.
- En el caso de tuberías de acero se instalarán una o varias cajas de toma de potencial (a facilitar por GAS NATURAL) de acuerdo a las indicaciones de los técnicos de GAS NATURAL, con objeto de medir y calibrar la posible influencia de la Protección Catódica a los gasoductos y viceversa.

- En el caso de que se efectúen compactaciones, siempre se contactará con el personal de Servicio Técnico designado por GAS NATURAL de dicha zona para que les proporcione la normativa adecuada para llevar a cabo dicha actuación, asegurando que ésta se realizará de forma que la transmisión de vibraciones a la tubería de gas no supere los 30 mm por segundo.
- La Empresa que ejecute trabajos en las proximidades de instalaciones de GAS NATURAL deberá estar en posesión de los planos de las instalaciones existentes en la zona.
- Deberá comunicarse a GAS NATURAL la aparición de cualquier registro o accesorio complementario de la instalación de gas, identificado como tal, o que presumiblemente se crea pueda formar parte de ella, siempre que no esté definido en los planos de servicios suministrados.
  En este sentido se indica que en las proximidades de las tuberías de gas pueden existir otras canalizaciones complementarias destinadas a la transmisión de datos, por lo que deberán extremarse las precauciones cuando se realicen trabajos en sus inmediaciones.
- Si los trabajos a realizar afectan a tapas de registros, válvulas, respiraderos o tapas de acceso a instalaciones será necesario restituirlas a la nueva cota de rasante, dejando las instalaciones afectadas libres de materiales de obra.
- En el supuesto de sufrir daños en sus instalaciones, GAS NATURAL se reserva el derecho a emprender las acciones legales que considere oportunas, así como reclamar las indemnizaciones a que haya lugar.
- Todos los daños a personas e instalaciones que pudieran producirse como consecuencia de las obras, serán por cuenta y riesgo del promotor o ejecutor de las mismas, incluso los derivados de un eventual corte de suministro de gas.
- Con objeto de garantizar la seguridad de las personas y de las instalaciones, cuando las obras a realizar sean canalizaciones (eléctricas, agua, comunicaciones, etc.), se tendrá en cuenta la exigencia de distancias mínimas de separación en paralelismos y cruzamientos entre servicios de acuerdo a la reglamentación vigente y se debe comprobar, mediante el código de colores, la presión de la red próxima a su actuación. Se adjunta tabla resumen:
-

DISTANCIA	RANGO	CRUCE	PARALELISMO
MÍNIMA	MOP < 5 bar	0,2 m	0,2 m
	MOP >= 5 bar(*)	0,2 m	0,4 m
Recomendada	MOP < 5 bar	0,6 m	0,4 m
	MOP >= 5 bar (*)	0,8 m	0,6 (1) m

(1) 2,5 m en zona semiurbana y 5 m en zona rural
(*) Para P> 16 bar y distancia <10 metros es necesario consultar condiciones a Distribuidora.

En el caso de que no puedan mantenerse las distancias mínimas indicadas debe informarse a GAS NATURAL, para adoptar las medidas de protección que se consideren convenientes de acuerdo a la siguiente puntualización:

- Contigua a la zona de servidumbre permanente existe una zona de seguridad, definida en la Norma UNE 60.305.83, que se extiende hasta 2.5, 5 ó 10 metros a cada lado del eje de la canalización, en la cual la ejecución de la excavaciones u obras puede representar un cambio en las condiciones de seguridad de la misma y en la que no se dan las limitaciones ni se prohíben las obras incluidas como prohibidas en la zona de servidumbre de paso, siempre que se informe previamente al titular de la instalación, para la adopción de las acciones oportunas que eviten los riesgos potenciales para la canalización.

- Los trabajos en proximidad se efectuarán con medios manuales quedando prohibido por razones de seguridad la utilización de medios mecánicos, las precauciones se intensificarán a 0,40 m sobre la cota estimada de la tubería o ante la aparición de la malla o banda amarilla de señalización, permitiéndose exclusivamente el uso de martillo mecánico de mano para la rotura del pavimento.
- Las obras de túneles, vaciado de terrenos, perforación dirigida, etc., que pueden afectar a la tubería por debajo o lateralmente requerirán especial atención.
- Para dar cumplimiento a la legislación vigente en materia de prevención de riesgos laborales, le informamos de los riesgos de las instalaciones:
  - Al objeto de dar cumplimiento a lo establecido en el R.D. 171/2004 sobre coordinación de actividades empresariales, y para garantizar la seguridad de sus trabajadores, GAS NATURAL informa a la empresa solicitante que las instalaciones representadas en los planos adjuntos se encuentran en régimen normal de explotación, es decir, CON gas a presión.
  - Se prohíbe hacer fuego o emplear elementos que produzcan chispas en las inmediaciones de las instalaciones de gas.
  - En el caso de que se detecte una fuga o se perciba olor a gas, deben de suspenderse inmediatamente todo tipo de trabajos en el entorno de la instalación y avisar de inmediato al Centro de Control de Atención de Urgencias de GAS NATURAL, comunicando esta circunstancia.
  - El solicitante queda obligado a adoptar las medidas preventivas que sean necesarias de acuerdo a los condicionantes de instalación mencionados anteriormente y aquellas otras que pudieran ser necesarias en función de los riesgos de la actividad a desarrollar. Así mismo queda obligado a transmitir las medidas preventivas derivadas del párrafo anterior a sus trabajadores o terceros que pudiera contratar.
  - En la ejecución de los trabajos que realice deberá respetar lo dispuesto en el RD 1627/1997 Disposiciones Mínimas de Seguridad y Salud en Obras de Construcción.
  - En esta información de riesgos no se contemplan los riesgos derivados del trabajo a realizar por los trabajadores de la empresa solicitante o sus empresas de contrata, siendo responsabilidad de ésta o de sus empresas de contrata la evaluación de los mismos y la adopción de las medidas preventivas que sean necesarias.
  - Si para ello fuese necesario disponer de más información acerca de las instalaciones, rogamos nos lo soliciten por escrito y con anterioridad al inicio de los trabajos.

- **Ponemos a su disposición el teléfono del CCAU (Centro de Control de Atención de Urgencias) de GAS NATURAL para que comuniquen de inmediato cualquier incidencia que pueda suponer riesgo: 900.750.750 (24 horas durante todos los días del año)**

ESTAS INSTRUCCIONES ESTARÁN DISPONIBLES PERMANENTEMENTE EN EL LUGAR DE TRABAJO.

MODIFICACIÓN DE INSTALACIONES Y CONDICIONANTES TÉCNICOS

Si fuera necesario modificar el emplazamiento de nuestras instalaciones es preciso que, previamente al inicio de las obras, se realice por escrito la correspondiente solicitud de desvío indicando como referencia el nº de solicitud de información, al objeto de proceder a la firma del acuerdo correspondiente y efectuar el pago de la cantidad establecida. Las solicitudes deben dirigirse a la siguiente dirección:

OFICINA TÉCNICA
Plaça del Gas, 1. Edificio C Planta 1.
08003. BARCELONA.

O bien a la dirección de correo electrónico: sdesplazamien@gasnatural.com.

Asimismo, nos ponemos a su disposición para estudiar los Condicionantes Técnicos, específicos a su tipología de obra, o las soluciones posibles para minimizar las interferencias entre las obras a ejecutar y las instalaciones de gas existentes en la zona.

Para ello, es necesario que se ponga en contacto con esta Unidad y que nos faciliten su documentación (planos, detalles, memorias, etc.) de la obra a realizar en las proximidades de la red de gas natural.

Gas Natural Distribución SDG, S.A.

NOTIFICACIÓN DE INICIO DE OBRA QUE AFECTA A CANALIZACIÓN DE GAS

Ntra Refª: *(cítese inexcusablemente la referencia indicada en la solicitud de información realizada a través de la Plataforma web)*

DESTINATARIO: Empresa *Distribuidora / Servicios Técnicos:*.....

Dirección: .....

Tel:.....
Fax:.....

- Razón Social de la empresa ejecutora de las obras: .....
- Domicilio de la empresa ejecutora de las obras: .....
- Lugar de las obras: .....
- Denominación de la obra: .....
- Objeto de la obra: .....
- Fecha de inicio de ejecución de obras: .....
- Duración prevista de las obras: .....
- Nombre del Jefe de Obra: .....
- Teléfono de contacto con el Jefe de Obra: .....
- Observaciones: .....

Aceptando respetar las obligaciones y normas facilitadas por Gas Natural Distribución SDG, S.A. y utilizarlas adecuadamente para evitar daños en la instalaciones de distribución de gas durante los trabajos que se desarrollen en sus inmediaciones (R.D. 919/2006).

(Lugar y fecha) ..... a..... de ..... de .....

Empresa Constructora
P.P.

Fdo. (*Indíquese nombre y apellidos)*

INTRODUCCIÓN DE LA TUBERÍA DE POLIETILENO DE COLOR NEGRO

En la cartografía disponible en la web de información de servicios existentes (eWise), correspondiente a las redes de distribución de GAS NATURAL, se identificará la tubería de Polietileno de color negro con un código diferente al objeto de facilitar su identificación previa antes del inicio de la obra:

Código PN: Tubería de Polietileno Negro instalada

Código PE: Tubería de Polietileno Naranja/Amarillo instalado

El Grupo Gas Natural Fenosa ha tomado la decisión de introducir paulatinamente la tubería de polietileno PE 100 de color negro para la distribución de gas.

- El tubo de PE 100 negro se identifica con franjas longitudinales amarillas distribuidas uniformemente por toda la superficie del tubo. De esta forma se diferencia de otros tubos negros utilizados en otros servicios como por ejemplo la distribución de agua que utiliza PE 100 negro con franjas azules.
- **Las franjas longitudinales serán (4) para todos los diámetros hasta 200 mm y seis a ocho (6-8) para DN 250 y 315 mm, para que, al menos una franja, sea visible desde cualquier ángulo una vez colocado el tubo en la zanja.**
- **El tubo de PE 100 negro con bandas amarillas tiene la misma instalación que el tubo de PE 100 naranja:**
  - La banda de señalización se seguirá colocando como siempre a una distancia de 20-30 cm por encima de la generatriz superior de la conducción de gas.
  - Con el tubo PE100 negro con bandas amarillas se instalarán las mismas protecciones que las utilizadas con el tubo de PE 100 naranja en instalaciones junto a otros servicios (agua, luz…etc.)

Ejemplo de visualización

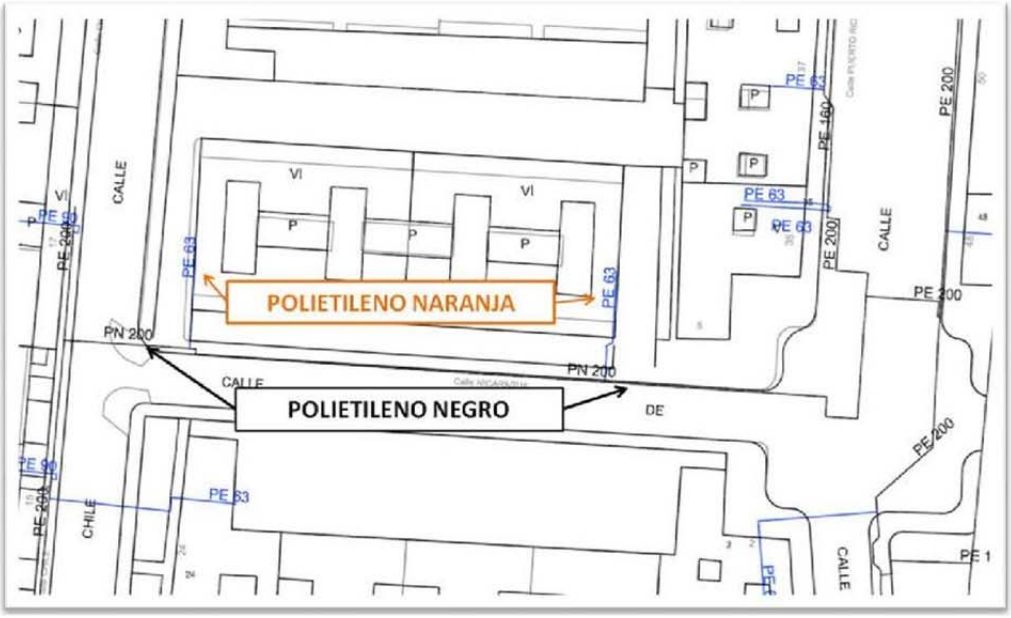

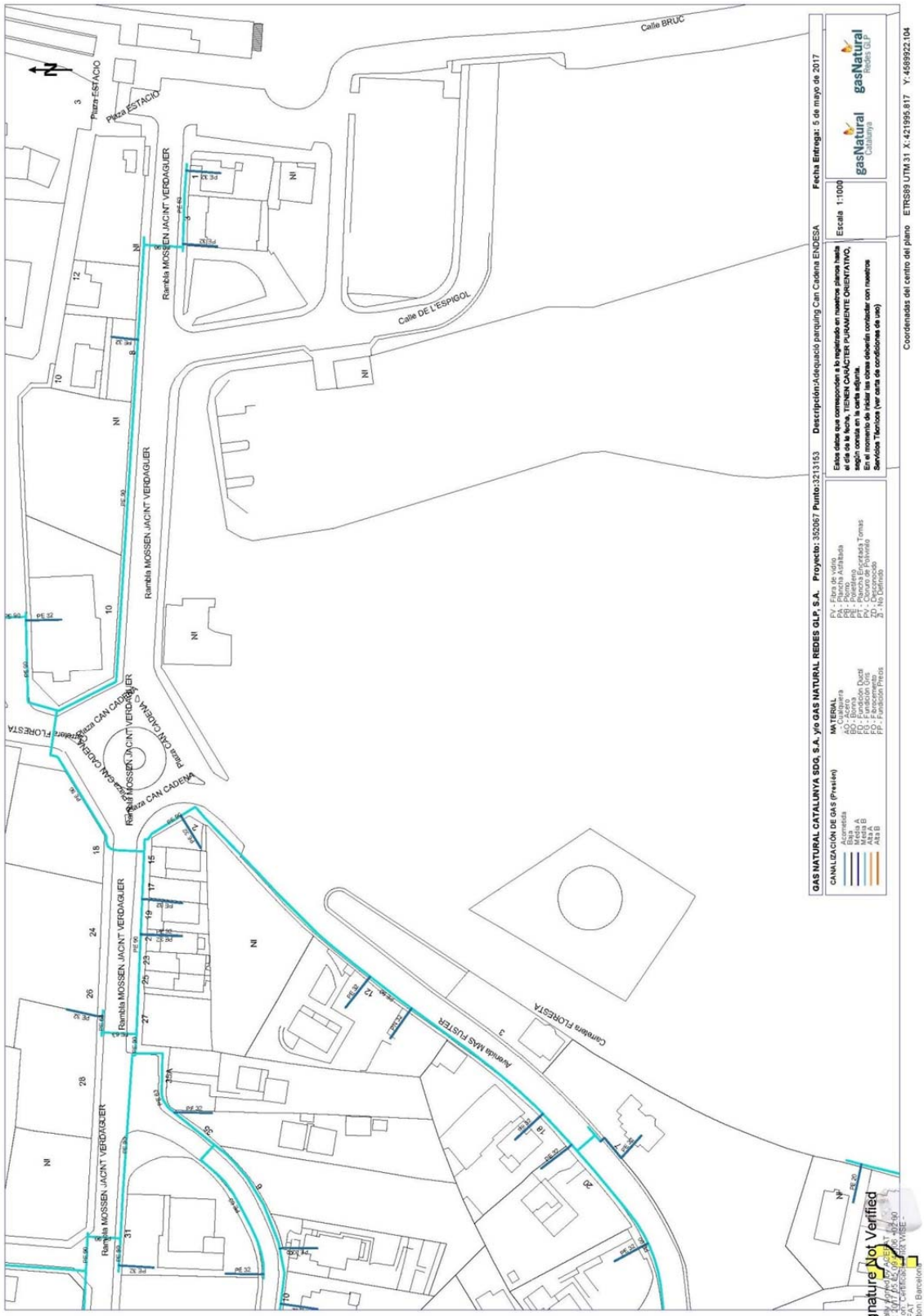
Calle BRUC
Plaza ESTACIO
Rambla MOSSEN JACINT VERDAGUER
Calle DE L'ESPIGOL
Plaza CAN CADENA
Rambla MAS FLUSTER
Carretera FLORESTA
GAS NATURAL CATALUNYA SDG, S.A. y/o GAS NATURAL REDES GLP, S.A.
Proyecto: 352067 Punto: 32131153
Descripción: Adequació parquing Can Cadena ENDESA
Fecha Entrega: 5 de mayo de 2017
CANALIZACIÓN DE GAS (Previsión)
Escala 1:1000
gasNatural Cataluña
gasNatural Redes GLP
Coordenadas del centro del plano ETRS89 UTM 31 X: 421995.817 Y: 4589922.104
Signature Not Verified

AIGÜES DE BARCELONA

Aigües de Barcelona

En relación a su solicitud, les adjuntamos la información de los servicios existentes gestionados por la empresa AGUAS DE BARCELONA, EMPRESA METROPOLITANA DE GESTIÓN DEL CICLO INTEGRAL DEL AGUA, S.A. (de ahora en adelante Aguas de Barcelona) en la zona solicitada.

La información aportada es de uso exclusivo para el solicitante y para el proyecto indicado, la cual tiene una validez máxima de 3 meses, a partir de la fecha de su obtención, siendo responsabilidad del peticionario, el uso que se haga de la información facilitada.

Les indicamos que la información facilitada es tan sólo a título orientativo, puesto que puede haber resultado afectada por la topografía del terreno y/u otros trabajos de terceros en la zona. Por este motivo esta información no puede ser interpretada como una garantía absoluta de responder fielmente a la ubicación exacta de las infraestructuras existentes.

La entrega de esta información no supone ninguna autorización ni conformidad por parte de Aguas de Barcelona al proyecto en curso. En el caso en que ustedes produzcan cualquier daño a las infraestructuras gestionadas por Aguas de Barcelona, no podrán eludir ninguna responsabilidad por los daños y perjuicios, directos o indirectos, ocasionados a Aguas de Barcelona o a terceros, alegando que la información entregada es defectuosa.

1. Condiciones Particulares sobre los servicios afectados en la redacción de Proyectos

Se entenderá como servicio afectado, no sólo aquel servicio existente que imposibilita la ejecución de una obra (que afecta a la ejecución de la obra), sino que también lo es todo aquel servicio existente al que se le modifican sus condiciones iniciales, sobre todo las de accesibilidad para futuros mantenimientos y/o reparaciones del mismo (que es afectado por la obra). Por lo tanto hay que considerar y prever todas las condiciones señaladas en el apartado 3 de este escrito *Condiciones Particulares de obligado cumplimiento para garantizar la integridad y la accesibilidad a las instalaciones de Aguas de Barcelona.*

En caso de detectar una posible afectación en la red existente de agua potable en fase de proyecto, les recordamos que el estudio técnico-económico de las soluciones a las diferentes afecciones que se puedan producir, sean del tipo que sean, tendrá que ser realizado o, como mínimo validado, por Aguas de Barcelona. En cuanto a la ejecución de nuevas actuaciones urbanísticas, en cumplimiento del artículo 24 *del Reglamento del Servicio Metropolitano de Abasto Domiciliario de Agua al Ámbito Metropolitano*, que dispone que se entienden por nuevas actuaciones urbanísticas aquellas derivadas de cualquier tipo de instrumentos de planeamiento y de ejecución de planeamiento, así como cualquier otra actuación urbanística, incluida las edificaciones de carácter aislado, con independencia de su calificación urbanística, que implique el establecimiento, la ampliación o la modificación del sistema de suministro de agua; el Ayuntamiento y el promotor urbanístico de la actuación tendrán que solicitar a Aguas de Barcelona o a el Área Metropolitana de Barcelona (AMB) los informes relativos a las disponibilidades reales del suministro y sobre la validación del proyecto a ejecutar, así como las medidas correctoras en la red existente.

Por lo tanto, en caso de detectar una posible afectación sobre la red existente o una nueva necesidad de suministro de agua derivada de una nueva actuación urbanística, en el momento en el que dispongan de la documentación detallada de su proyecto, será necesario que se pongan en contacto con la unidad de Planificación Proyectos de la Zona afectada para poder estudiar y analizar las soluciones más adecuadas:

Aigües de Barcelona

Zona	Teléfono 1	Teléfono 2
Besós	93.342.31.24	93.342.31.29
Barcelona Norte	93.342.37.20	93.342.37.18
Barcelona Sur	93.342.30.63	93.342.30.49
Llobregat Norte	93.342.35.54	93.342.35.16
Llobregat Sur	93.342.32.11	93.342.32.25

2. Condiciones Particulares sobre los servicios afectados en la ejecución de las Obras

La empresa ejecutora de los trabajos tendrá que disponer en la obra de la información vigente correspondiente a los servicios existentes en la zona, gestionados por Aguas de Barcelona.

El carácter orientativo de la información facilitada obliga en consecuencia a que, en caso de existir en la zona cualquier infraestructura gestionada por Aguas de Barcelona, se tenga que verificar antes de iniciar las obras, las posibles afectaciones no contempladas en la fase de Proyecto, mediante la realización de catas manuales que permitan localizar adecuadamente las tuberías en la zona afectada. En este caso se tendrá que contactar con la unidad de Planificación Proyectos de la Zona afectada para, en caso necesario, acordar la fecha de realización de las catas con el fin de asistir a las mismas el personal de Aguas de Barcelona.

En caso de no producirse ninguna afectación sobre la red, es igualmente obligatorio tomar las precauciones necesarias, así como también poner los medios que hagan falta para garantizar la integridad y accesibilidad a las tuberías gestionadas por Aguas de Barcelona, a los elementos de maniobra y control y a las acometidas de los diferentes edificios.

Tal como establece el *Reglamento del Servicio Metropolitano de Abastecimiento Domiciliario de Agua en el Ámbito Metropolitano* en los artículos 100, 101 y 102, constituye una infracción la ejecución de obras, sin la autorización debida, que afecte, modifique o desvíe la red de abastecimiento de agua. Es por esto por lo que hay que considerar y prever todas las condiciones señaladas en el apartado 3 de este escrito *Condiciones Particulares de obligado cumplimiento para garantizar la integridad y la accesibilidad a las instalaciones de Aguas Barcelona.*

El envío de la información sobre los servicios existentes, no supone la autorización ni la conformidad por parte de Aguas de Barcelona al proyecto de la obra en curso, ni exime a los ejecutores de la obra de las responsabilidades por daños y perjuicios directos o indirectos causados en las instalaciones de Aguas de Barcelona. Por lo tanto, en caso de producirse daños en las instalaciones, Aguas de Barcelona se reserva el derecho de emprender las acciones legales que considere oportunas, así como el derecho a reclamar las indemnizaciones por los daños y perjuicios causados. Además, todos los daños y perjuicios, directos o indirectos que se puedan derivar a terceros, sean materiales o personales, también serán por cuenta y riesgo del promotor o ejecutor de la obra, incluyendo los daños y perjuicios derivados de un eventual corte de suministro.

Durante la ejecución de las obras, en caso de detectar una posible afección no contemplada en el Proyecto o en caso de existir cualquier duda al respecto de una instalación de Aguas de Barcelona, pueden contactar con la unidad de Operaciones de la Zona afectada:

Aigües de Barcelona

Zona	Teléfono 1	Teléfono 2
Besós	93.342.31.49	93.342.31.32
Barcelona Norte	93.342.37.34	93.342.37.35
Barcelona Sur	93.342.30.71	93.342.30.21
Llobregat Norte	93.342.35.53	93.342.35.40
Llobregat Sur	93.342.32.21	93.342.32.01

3. Condiciones Particulares de obligado cumplimiento para garantizar la integridad y la accessibilidad a las instalaciones de Aguas de Barcelona

Las instalaciones subterráneas de Aguas de Barcelona:

1. No podrán quedar hormigonadas en ningún tramo, por pequeño que éste sea.

2. Tendrán que permanecer libres de elementos de mobiliario urbano (contenedores, papeleras, señales de tráfico, farolas, armarios eléctricos, parterres, arbolado, semáforos, arquetas, marquesinas, bolardos, aparcamientos...) sobre ellas.

3. Las tuberías no están diseñadas para soportar grandes sobrecargas, con lo que no se podrá montar andamios ni grúas, y todavía menos construir muros sobre las mismas.

4. Queda prohibido el acopio de material o equipos sobre las canalizaciones, así como sobre los registros y arquetas de acceso a los elementos de maniobra y control e hidrantes de protección contra incendios.

5. Habrá que respetar y por lo tanto cumplir, las disposiciones legales vigentes en cuanto a distancias de seguridad entre los paralelismos y cruces con otros servicios, así como colocar las protecciones adecuadas en caso de ser necesario.

6. Habrá que respetar y por lo tanto cumplir, el artículo 160 del Reglamento del Servicio Metropolitano de Abastecimiento Domiciliario de Agua en el Ámbito Metropolitano en el que se indica: "*Con el fin de evitar contaminaciones de las conducciones de agua apta para el consumo humano, ésta siempre estará ubicada en una cota superior respecto al resto de conducciones (gas, electricidad, comunicaciones, agua no potable, ...) y tanto ésta como la conducción de agua no apta para el consumo humano siempre estarán por encima de la conducción de alcantarillado. Por otro lado, para facilitar las tareas de mantenimiento y preservar la integridad de la conducción de agua, ninguna otra conducción se podrá instalar sobre la misma generatriz de una conducción existente*".

7. Cualquier recalificación urbanística que modifique la calificación del suelo en el que hay instalada una tubería, deberá ser comunicada a Aguas de Barcelona.

8. En los casos en que se plantee resolver una afección a una tubería mediante el apeo de la misma, habrá que seguir las especificaciones del Anexo 1.

9. En cuanto a las instalaciones en superficie, no se podrán modificar ni manipular sin el previo consentimiento por escrito de Aguas de Barcelona.

Aigües de Barcelona

En aquellos casos en los que no fuera posible cumplir con estos condicionantes, se contactará con la unidad de Planificación Proyectos de la Zona afectada para poder estudiar y analizar las soluciones más adecuadas, y especialmente hará falta una notificación previa cuándo:

10. Sea necesario modificar las profundidades de las tuberías respecto a la rasante de la acera y/o calzada.

11. Por la ejecución de la obra, las infraestructuras enterradas queden al descubierto.

ANEXO 1: Apeo de tuberías

En los casos en los que se plantee resolver una afección a una tubería mediante el apeo de la misma, el PROMOTOR tendrá que formular una petición por escrito a la unidad de Planificación Proyectos de la Zona correspondiente, donde se indiquen las acciones que se prevén ejecutar con el fin de garantizar la integridad de la tubería afectada, adjuntando la siguiente información:

a) **Tuberías Ø< 300 mm:**

- Croquis de la instalación prevista para el apeo.
- Perfiles IPN que se utilizarán.
- Elementos de sujeción de la tubería (eslingas, tirantes, abrazaderas) y distancias entre éstos (como mínimo un elemento de sujeción cada 20-30 cm).
- Fundamentos de hormigón previstos.
- Fecha de inicio y finalización del apeo.

b) **Tuberías Ø ≥ 300 mm:**

Además de todo lo que se ha descrito anteriormente para tuberías de Ø< 300mm, se proporcionarán los cálculos estructurales que demuestren que la tubería no flectará (o lo hará de forma inapreciable). Y se pondrá especial atención a:

- Cuando el apeo incluya juntas, se reforzará esta parte.

- Al proceso de compactación de tierras por debajo de la tubería en la última fase del proceso, puesto que es uno de los momentos más delicados y donde se pueden producir averías en las juntas por asentamientos del terreno.

Hay que destacar que **el apeo tendrá que ser ejecutado siempre por el PROMOTOR y en ningún caso por Aguas de Barcelona, y en caso que se produzca una avería o rotura de la tubería se le dará el tratamiento de Avería Provocada.**

En caso de tratarse de tuberías de **hormigón con junta retacada, fibrocemento (Uralita),** u otros materiales susceptibles de sufrir daños en caso de apeo, se evitará esta opción y se optará por el desvío.

Una vez revisada la información facilitada a los Servicios Técnicos de Aguas de Barcelona, Aguas de Barcelona podrá proponer modificaciones de acuerdo con sus criterios, los cuales se incorporarán al proyecto inicial, rehaciendo el escrito de petición.

Una vez revisada toda la documentación, Aguas de Barcelona dará, si procede, su aprobación al apeo.

Aigües de Barcelona

ANEXO 2: Zonificación de Aguas de Barcelona

Municipio / Distrito	Zona
Badalona	Besós
Barcelona – Ciutat Vella	Barcelona Sur
Barcelona – Eixample	Barcelona Sur
Barcelona – Gràcia	Barcelona Norte
Barcelona – Horta - Guinardó	Barcelona Norte
Barcelona – Les Corts	Barcelona Sur
Barcelona – Nou Barris	Barcelona Norte
Barcelona – Sant Andreu	Barcelona Norte
Barcelona – Sant Martí	Barcelona Norte
Barcelona – Sants – Montjuïc	Barcelona Sur
Barcelona – Sarrià – Sant Gervasi	Barcelona Sur
Begues	Llobregat Sur
Castelldefels	Llobregat Sur
Cerdanyola del Vallès	Besós
Cornellà de Llobregat	Llobregat Norte
El Papiol	Llobregat Sur
Esplugues de Llobregat	Llobregat Norte
Gavà	Llobregat Sur
L'Hospitalet de Llobregat	Llobregat Norte
Montcada i Reixac	Besós
Montgat	Besós
Pallejà	Llobregat Sur
Sant Adrià de Besòs	Besós
Sant Boi de Llobregat	Llobregat Sur
Sant Climent de Llobregat	Llobregat Sur
Sant Feliu de Llobregat	Llobregat Norte
Sant Joan Despí	Llobregat Norte
Sant Just Desvern	Llobregat Norte
Santa Coloma de Cervelló	Llobregat Sur
Santa Coloma de Gramenet	Besós
Torrelles de Llobregat	Llobregat Sur
Viladecans	Llobregat Sud


Aigües de Barcelona
19-09-2016
1:500
Validez desconocida


Aigües de Barcelona
19-09-2016
1:500
Validez desconocida

Aigües de Barcelona

Señores,

La información aportada es confidencial y de uso exclusivo para el que se solicita, siendo responsabilidad del solicitante el uso indebido de la misma.

Los planos que se les envía reflejan la situación aproximada de las instalaciones de saneamiento gestionadas por Aigües de Barcelona. Los datos contenidos en este escrito y en los planos tienen carácter informativo y orientativo: corresponden a lo registrado en nuestros archivos hasta el día de la fecha, lo cual no puede ser interpretado como garantía absoluta de responder fielmente a la realidad de la ubicación de las instalaciones grafiadas.

El envío de esta información no supone la autorización, ni conformidad con el proyecto de las obras, ni exonera a quienes lo ejecutaran de las responsabilidades en que incurran por daños y perjuicios a nuestras instalaciones.

Si según lo que especifica el Reglamento Metropolitano de vertido de aguas residuales se produce afectación, habrán de solicitar la correspondiente autorización a Aigües de Barcelona, Empresa Metropolitana de Gestió del Cicle Integral de l'Aigua, S.A, calle General Batet 1-7 (08028, Barcelona).

Aigües de Barcelona, Empresa Metropolitana de Gestió del Cicle Integral de l'Aigua, S.A

Aigües de Barcelona, Empresa Metropolitana de Gestió del Cicle Integral de l'Aigua, S.A.
Inscrita en el Registro Mercantil de Barcelona, en fecha 01/08/2013, en el Tomo 43889, Folio 142, Hoja B 441030
NIF A66098435. Domicilio fiscal: General Batet 1-7 (08028, Barcelona)

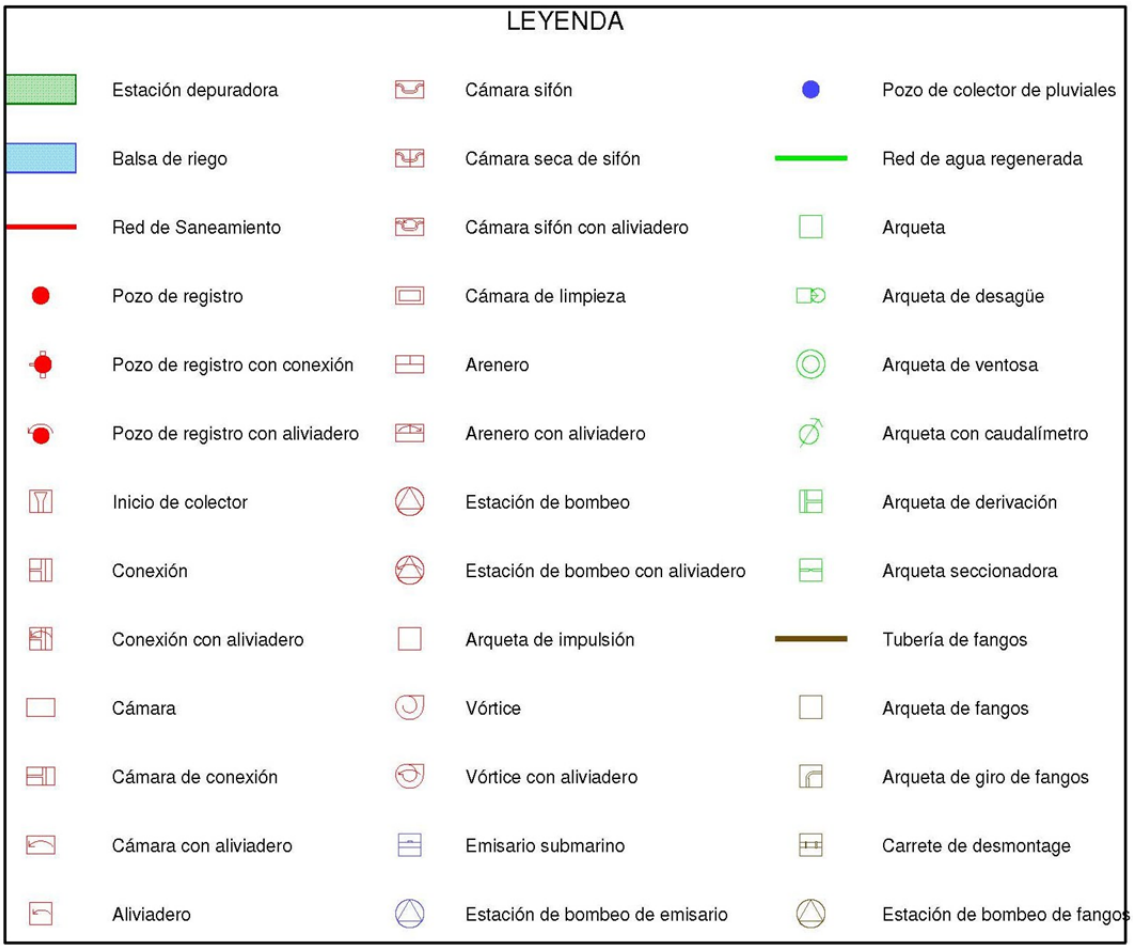
LEYENDA
Estación depuradora
Balsa de riego
Red de Saneamiento
Pozo de registro
Pozo de registro con conexión
Pozo de registro con aliviadero
Inicio de colector
Conexión
Conexión con aliviadero
Cámara
Cámara de conexión
Cámara con aliviadero
Aliviadero
Cámara sifón
Cámara seca de sifón
Cámara sifón con aliviadero
Cámara de limpieza
Arenero
Arenero con aliviadero
Estación de bombeo
Estación de bombeo con aliviadero
Arqueta de impulsión
Vórtice
Vórtice con aliviadero
Emisario submarino
Estación de bombeo de emisario
Pozo de colector de pluviales
Red de agua regenerada
Arqueta
Arqueta de desagüe
Arqueta de ventosa
Arqueta con caudalímetro
Arqueta de derivación
Arqueta seccionadora
Tubería de fangos
Arqueta de fangos
Arqueta de giro de fangos
Carrete de desmontage
Estación de bombeo de fangos

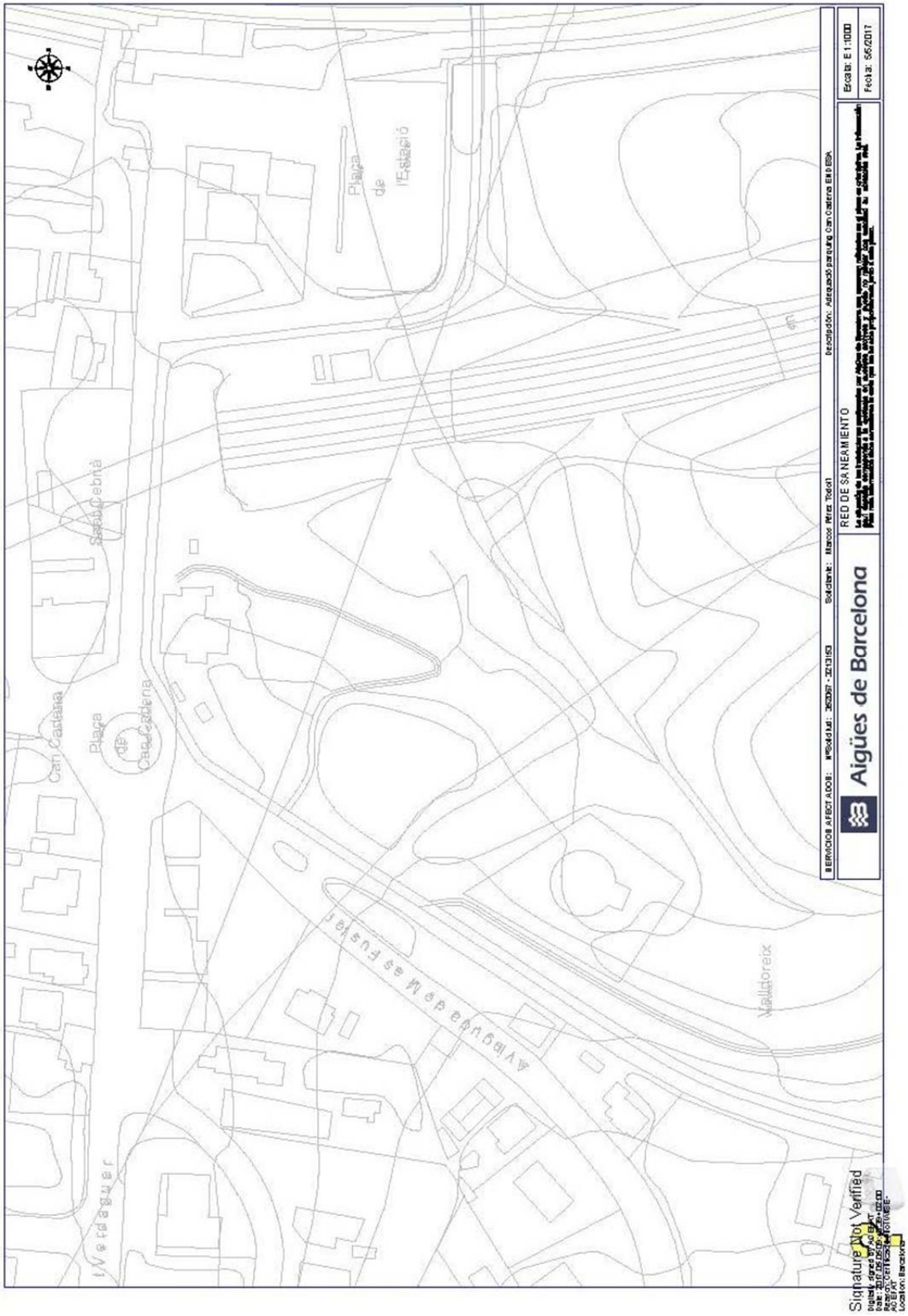
Can Cadena
Plaça de Can Cadena
Avinguda de Les Fuseies
Plaça de l'Estació
Aigües de Barcelona
RED DE SANEAMIENTO
Escala: E1:1000
Fecha: 5/6/2017

TELEFÒNICA

Telefónica

Dirección Operaciones Catalunya
Ingeniería y Creación de Red Catalunya II
Av. Madrid, 204 – 08014 BARCELONA

Telefónica de España, S.A. Sociedad Unipersonal - Registro Mercantil de Madrid, Hoja M-213180, Folio 4, Tomo 13.170 del Libro de Sociedades, CIF: A-82018474 Sede Social Gran Vía 28, 28013 Madrid.

S/Referencia:

N/Referencia: 352067-8421089

Fecha: 05/05/2017

Asunto: **Registro de Servicios**

Apreciados señores,

Nos complace remitirles la información solicitada referente a la obra situada en:

P_(421995.817/4589922.104)
Projecte: 352067
Coordenades: 421995.817,4589922.104

Sin embargo, debemos comunicarles que, debido a que se trata de una información aproximada, en caso de que nuestros servicios resulten dañados, no se podrá eludir ninguna responsabilidad alegando que la mencionada información es defectuosa, ya que debe tenerse en cuenta que los datos, planos y acotaciones son orientativos, debido a que nuestras instalaciones y su entorno geográfico sufren constantes modificaciones.

Por otra parte, les significamos que la información que se proporciona es sobre las infraestructuras canalizadas y/o enterradas, no respecto de las aéreas de las que sólo se señalan sus apoyos, pudiéndose obtener en levantamiento visual de las mismas en visita sobre el terreno.

Si resultase necesaria la modificación de nuestras instalaciones telefónicas, deberán solicitarla a la dirección de correo electrónico: ingenieriaeste@telefonica.com

Atentamente,

Francisco Ridao Rodríguez
Ingeniería y Creación de Red Catalunya II

AENOR
ER
Empresa Registrada
ER-0413/1/98

Telefónica

Dirección Operaciones Catalunya
Ingeniería y Creación de Red Catalunya II
Av. Madrid, 204 – 08014 BARCELONA

Telefónica de España, S.A. Sociedad Unipersonal - Registro Mercantil de Madrid, Hoja M-215180, Folio 6, Tomo 13.170 del Libro de Sociedades, CIF: A-82018474 Sede Social Gran Vía 28, 28013 Madrid.

S/Referencia:

N/Referencia: 352067-8421090

Fecha: 05/05/2017

Asunto: **Registro de Servicios**

Apreciados señores,

Nos complace remitirles la información solicitada referente a la obra situada en:

P_(422013.365/4589932.132)
Projecte: 352067
Coordenades: 422013.365,4589932.132

Sin embargo, debemos comunicarles que, debido a que se trata de una información aproximada, en caso de que nuestros servicios resulten dañados, no se podrá eludir ninguna responsabilidad alegando que la mencionada información es defectuosa, ya que debe tenerse en cuenta que los datos, planos y acotaciones son orientativos, debido a que nuestras instalaciones y su entorno geográfico sufren constantes modificaciones.

Por otra parte, les significamos que la información que se proporciona es sobre las infraestructuras canalizadas y/o enterradas, no respecto de las aéreas de las que sólo se señalan sus apoyos, pudiéndose obtener en levantamiento visual de las mismas en visita sobre el terreno.

Si resultase necesaria la modificación de nuestras instalaciones telefónicas, deberán solicitarla a la dirección de correo electrónico: ingenieriaeste@telefonica.com

Atentamente,

Francisco Ridao Rodríguez
Ingeniería y Creación de Red Catalunya II

AENOR
Empresa Registrada
ER-0413/1/98

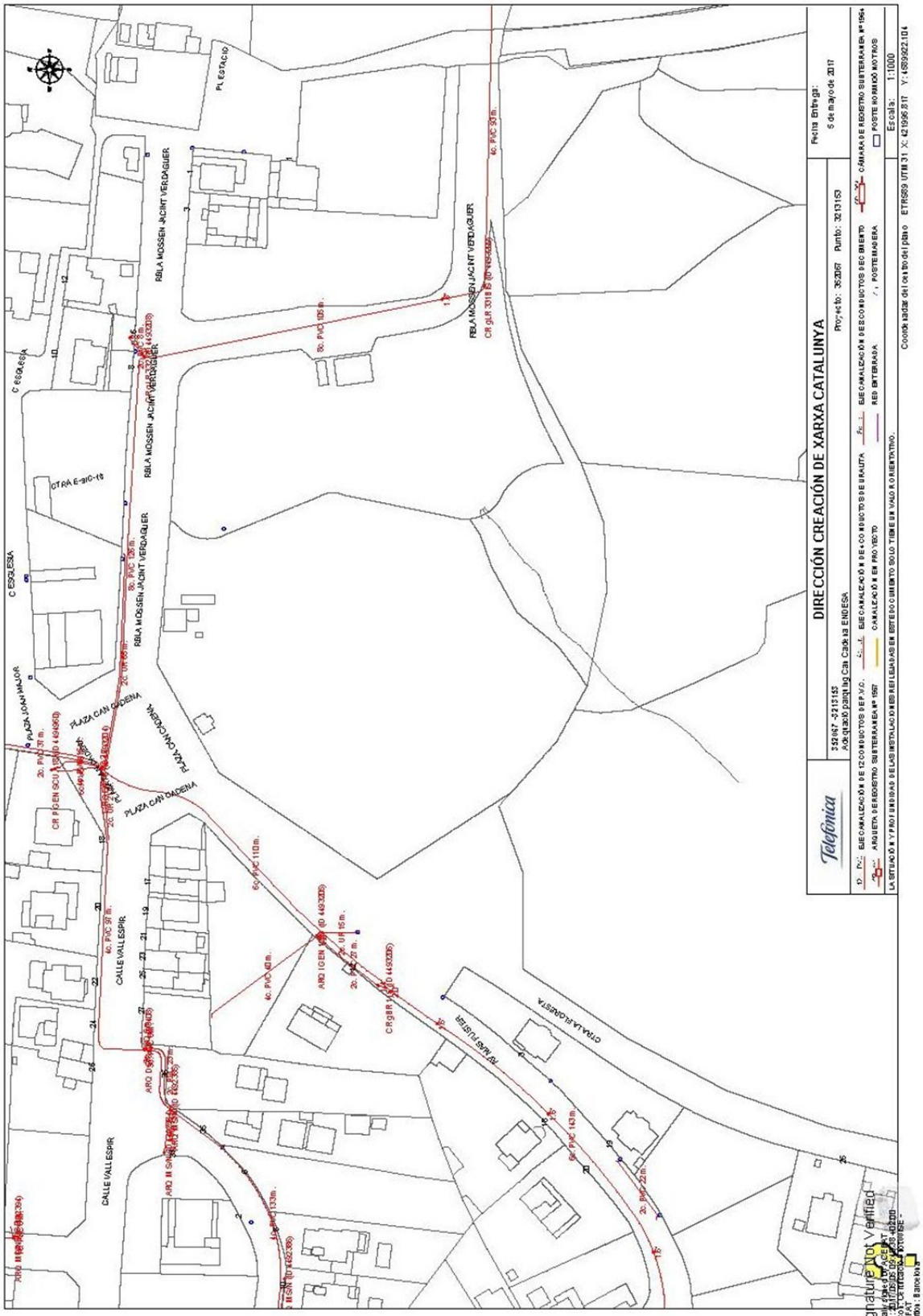
DIRECCIÓN CREACIÓN DE XARXA CATALUNYA
Telefónica
Fecha Entrega:
5 de mayo de 2017
PL ESTACIO
RBLA MOSSEN JACINT VERDAGUER
C ESGLESIA
PLAZA CAN CADENA
CALLE VALLESPIR
AVDA PUIGSA
CRA LA FIGUERA

ONO

Servicios Afectados VODAFONE-ONO
Av. Diagonal 123
08005 Barcelona
servicios.afectados.catalunya@vodafone.com

Código de servicio afectado:
352067-8421085

Barcelona, a 05/05/2017

Estimados Señores,

Por la presente, les adjuntamos el plano donde están representados gráficamente nuestros servicios en respuesta a su escrito, donde se nos solicitaba la posible existencia de los mismos en el ámbito del asunto de este mensaje.

También les indicamos que los datos facilitados son a título orientativo y no se podrá eludir ninguna responsabilidad alegando que la información aportada sea defectuosa ya que puede resultar afectada por la topografía del terreno, por modificaciones pendientes de nuestro entorno gráfico o por obras que pudieran realizarse desde el transcurso de esta petición hasta la ejecución de su proyecto.

En caso de afección de nuestros servicios o para cualquier consulta, pueden dirigirse a la dirección de correo electrónico servicios.afectados.catalunya@vodafone.com utilizando el código de servicio afectado aportado en la cabecera.

Conservación de Red
Servicios Afectados Catalunya

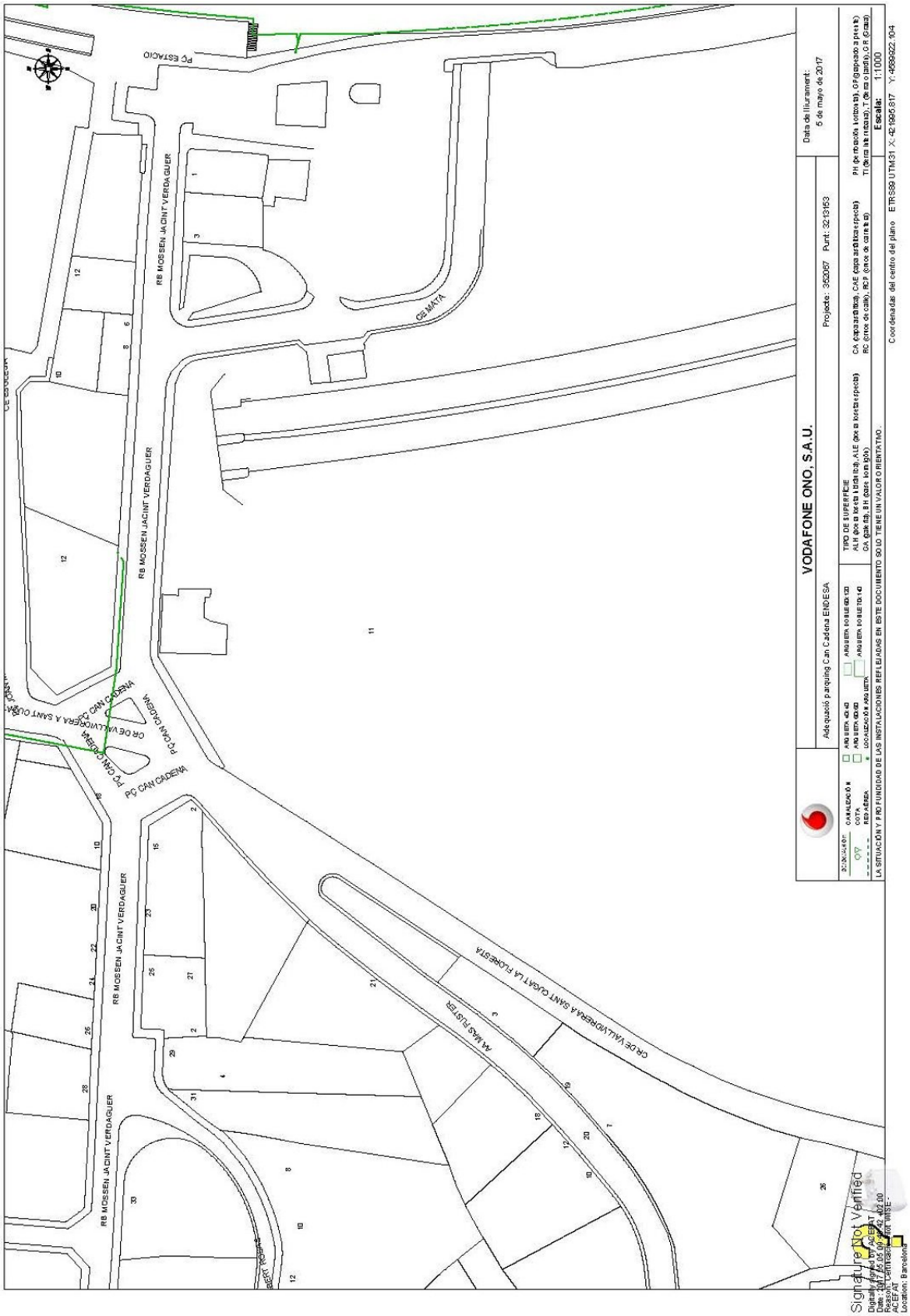
PQ ESTACIO
RB MOSSEN JACINT VERDAGUER
CR MATA
PC CAN CADENA
PQ CAN CADENA
CR DE VALLVIDRERA A SANT CUGAT
M MAS TISTER
CR DE VALLVIDRERA A SANT CUGAT LA FLORESTA
VODAFONE ONO, S.A.U.
Adequació parquing Can Cadena ENDESA
Projecte: 350067 Punt: 3213153
Data de lliurament: 5 de mayo de 2017
TIPO DE SUPERFICIE
ALH (poste hormigón), ALE (poste metálico)
GA (galería), SH (poste hormigón)
CA (caja subterránea), CAE (caja arqueta)
RC (cruce de calle), RCP (cruce de carretera)
PH (armario exterior), CF (caja pared)
TI (terreno interior), T (terreno jardín), GR (grada)
Escala: 1:1000
LA SITUACIÓN Y PROFUNDIDAD DE LAS INSTALACIONES REFLEJADAS EN ESTE DOCUMENTO SOLO TIENE UN VALOR ORIENTATIVO
Coordenadas del centro del plano ETRS89 UTM31 X:421995.617 Y:4589922.104
Signature Not Verified
Digitally signed by ACEFAT
Date: 2017.05.05 12:07:00
Reason: Certificado de Empresa
ACEFAT
Location: Barcelona

FGC

FGC Ferrocarrils de la Generalitat de Catalunya

Àrea de Xarxa Ferroviària

Dept. d'Inspecció Ferroviària
c/ Vergós, 44,
(08017) BARCELONA
e-mail: mpelagio@fgc.cat

Assumpte: Afectació infraestructura d'FGC

N/Referència:

Estimats senyors,

Per la present els adjuntem un plànol on es troba representada la nostra infraestructura ferroviària, com a resposta del seu escrit on se'ns sol·licita la possible existència de serveis afectats.

També els indiquem que les dades facilitades són a títol orientatiu i no es podrà eludir cap responsabilitat al·legant que la informació aportada sigui defectuosa o imprecisa, ja que pot resultar pendent d'actualització del nostre entorn gràfic o per modificacions que es poguessin realitzar en el transcurs d'aquesta petició fins a l'execució del Projecte.

Així mateix els informem que segons la Llei 4/2006, de 31 de març ferroviària, per a l'execució d'obres o actuacions dins la zona de protecció i Domini públic ferroviari, caldrà l'autorització d'FGC prèvia presentació dels projectes executius, sens perjudici de la llicència d'obres municipals o d'altres autoritzacions que s'escaiguin.

Així, per tal de delimitar les esmentades zones d'afectació del ferrocarril i per tant establir si procedeix l'autorització d'FGC per a l'execució de les obres, ja sigui en trams de línia a cel obert o soterrat, cal que es posin en contacte amb FGC mitjançant el e-mail que apareix a l'encapçalament d'aquest escrit.

Ben cordialment,

Departament d'Inspecció Ferroviària.
Àrea de Xarxa Ferroviària

Carrer Vergós, 44
08017 Barcelona
www.fgc.cat

Generalitat de Catalunya

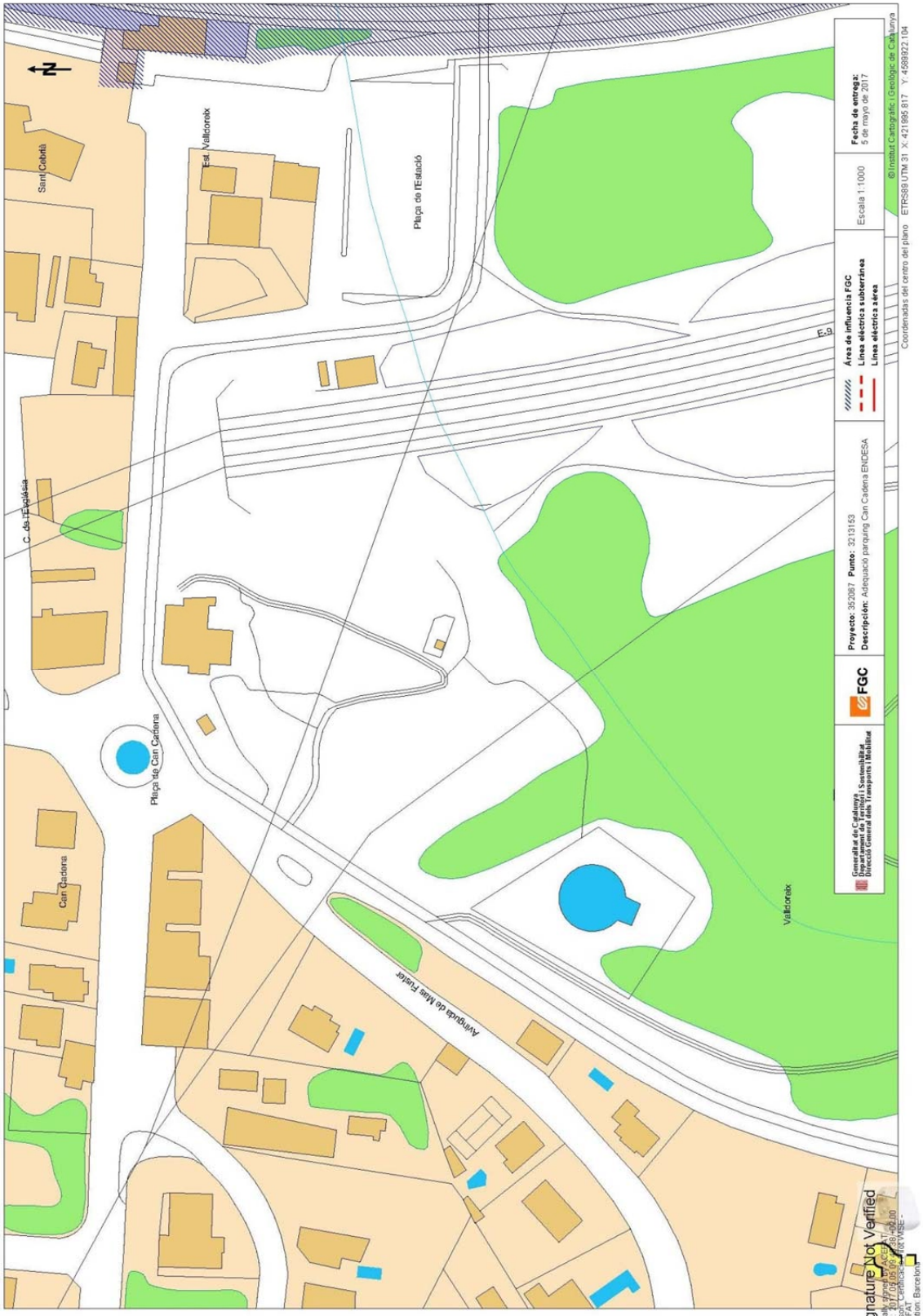
Sant Celoni
Est. Vallcorsix
Plaça de l'Estació
C. de l'Església
Plaça de Can Cadena
Can Cadena
Avinguda de Mas Fuster
Vallcorsix
F.G
Generalitat de Catalunya
Departament de Territori i Sostenibilitat
Direcció General dels Transports i Mobilitat
FGC
Proyecto: 352067 Punto: 3213153
Descripción: Adequació parquing Can Cadena ENDESA
Área de influencia FGC
Línea eléctrica subterránea
Línea eléctrica aérea
Escala 1:1000
Fecha de entrega:
5 de mayo de 2017
©Institut Cartogràfic i Geològic de Catalunya
Coordenadas del centro del plano ETRS89 UTM 31 X: 421995.817 Y: 4589922.104
Signature Not Verified
Digitally signed by ACEFAT
Date: 2017.05.05 09:28:40 +02'00'
Reason: Certificat: Not VISIBLE -
ACEFAT
Location: Barcelona

Sant Cebrià
Est Vallcorsix
Plaça de l'Estació
C. de Tarragona
Plaça de Can Cadena
Can Cadena
Avinguda de Abts Fluvià
Vallcorsix
Generalitat de Catalunya
Departament de Territori i Sostenibilitat
Direcció General dels Transports i Mobilitat
FGC
Proyecto: 352067 Punto: 3213152
Descripción: Adequació parquing Can Cadena ENDESA
Área de influencia FGC
Línea eléctrica subterránea
Línea eléctrica aérea
Escala 1:1000
Fecha de entrega:
5 de mayo de 2017
Coordenadas del centro del plano ETRS89 UTM 31 X: 422013.365 Y: 4589822.132
Sistema Cartográfico | Geotyx
Validez desconocida

CLAVEGUERAM

ENLLUMENAT

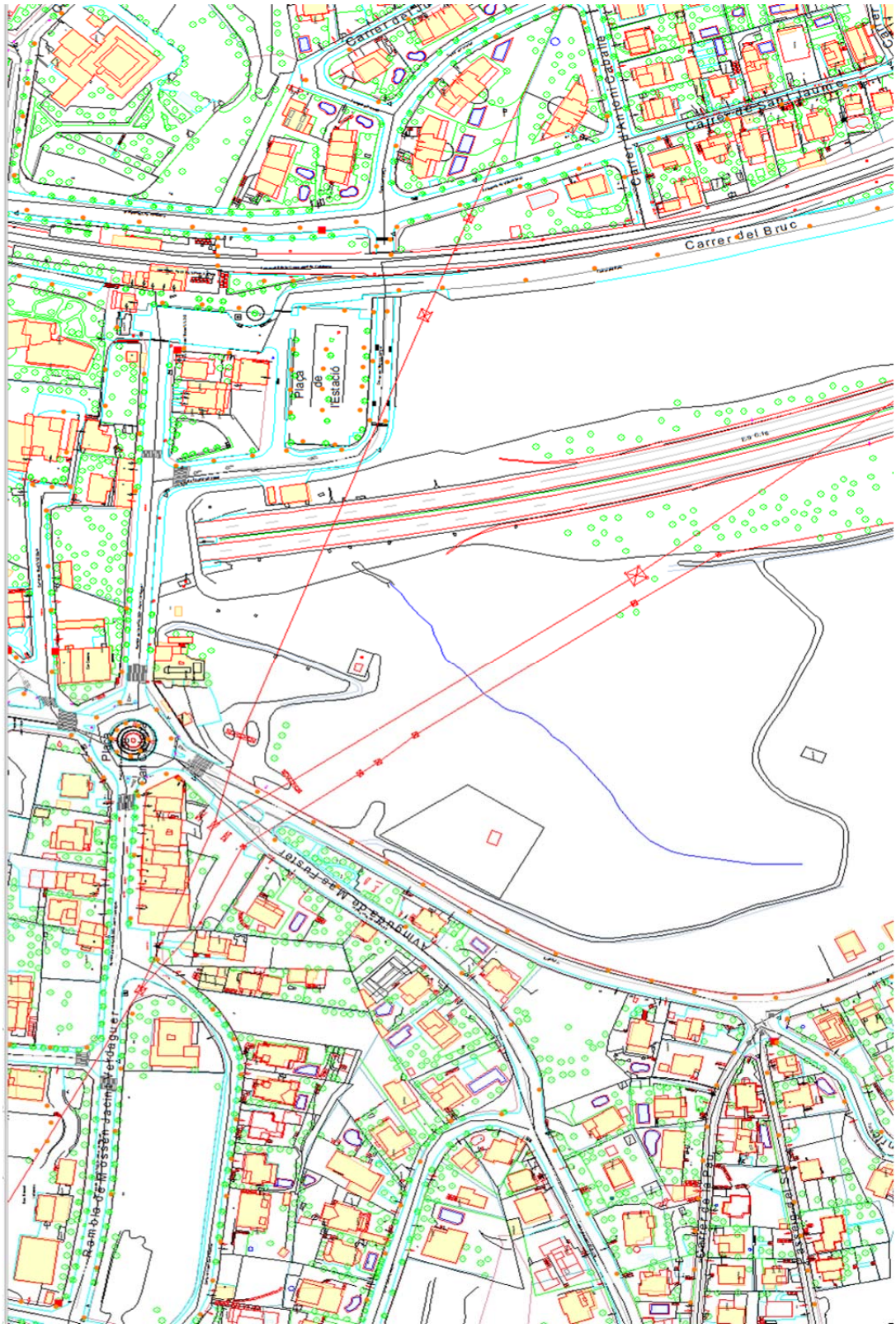

ANNEX NÚM.3 ACTUACIONS ELÈCTRIQUES

ANNEX 03 – ACTUACIONS ELÈCTRIQUES

3.1.- Introducció

L'actuació a realitzar en el present projecte contempla bàsicament actuacions a nivell elèctric (reordenació de línies). Per aquest motiu, s'ha demanat a la companyia subministradora la realització d'un avantprojecte i valoració econòmica de les actuacions a realitzar. Adjunt al present annex s'adjunta l'estudi realitzat per aquesta.

En relació a aquest estudi cal tenir present que l'obra es planteja de forma que la construcció de les noves instal·lacions de xarxa siguin executades per una empresa legalment autoritzada però diferent a l'empresa ENDESA, el que és anomenat per companyia com opció "B". Els treballs associats a l'adequació de les instal·lacions existents i els drets de supervisió seran executats per l'empresa ENDESA en base al pressupost associat a la referència NSCRSA – 517766, amb un valor de 115.363,14 euros (IVA inclòs). Aquest import ja ha estat abonat per part de l'Ajuntament durant el període de redacció del present projecte. Les actuacions associades a noves instal·lacions de xarxa queden recollides en el pressupost del present projecte.

endesa distribución

Ctra. Molins de Rei 234-238 08205 - Sabadell

Ref. Solicitud: **NSCRSA - 517766**
Tipo Solicitud: **Servicio**
EPJMF / EPJM2

ENT.MUNICIPAL DESC. VALLDOREIX
RB MOSSEN JACINT VERDAGUER 185
SANT CUGAT DEL VALL - 08197
(BARCELONA)

Endesa Distribución Eléctrica S.L. Unipersonal R.M.de Barcelona, Tomo 36345, Folio 83, Hoja B 285819, Inscripción 32 - Domicilio Social Av.Manova 12, 08018 Barcelona C.I.F. B82846817

Estimado Sr/Estimada Sra.:

Desde **Endesa Distribución Eléctrica S.L. Unipersonal** nos ponemos en contacto con Ud. en relación con la solicitud de modificación de instalaciones de **Endesa Distribución Eléctrica S.L. Unipersonal** que nos ha formulado en **CAN CADENA, VALLDOREIX,** con objeto de comunicarle las condiciones técnico económicas para llevar a efecto el servicio solicitado.

Conforme a lo establecido en la legislación vigente, a continuación adjuntamos en un primer documento el **Pliego de Condiciones Técnicas**, donde le informamos de los trabajos que se precisan para llevar a cabo la modificación de las instalaciones, distinguiendo entre los correspondientes a actuaciones sobre instalaciones de la red en servicio o en proximidad a ellas, si son necesarias, y los que se requieren para la nueva instalación de la red de distribución.

De forma separada, en un segundo documento le aportamos la información referente al **Presupuesto** de las instalaciones que es necesario realizar a fin de hacer posible dicho suministro.

Con arreglo a lo indicado en la legislación vigente, le informamos que dispone de un plazo máximo de 6 meses para comunicarnos su decisión sobre quien desea que ejecute las nuevas instalaciones. Transcurrido este plazo sin haber recibido comunicación de su parte en un sentido u otro, entenderemos que ha desistido de su solicitud, por lo que ésta quedará sin efecto, debiendo, en su caso, ser nuevamente formulada por Vd, dando lugar a una nueva comunicación por parte de esta compañía distribuidora que atenderá a las condiciones existentes en la red en el momento de la nueva solicitud, sin necesaria vinculación con la anterior.

Quedamos a su disposición para cualquier aclaración en el teléfono de nuestro Servicio de Asistencia Técnica 902.534.100, o en nuestra página web www.endesadistribucion.es, donde podrá obtener mayor información respecto de la tramitación de este proceso y legislación aplicable.

Atentamente,

Endesa Distribución Eléctrica S.L. Unipersonal.

martes, 20 de septiembre de 2016

\\ESPMAD01FS60\SCENNSS\FECSA\DOCUASOC\ES\460279.doc

Ctra. Molins de Rei 234-238 08205 - Sabadell

endesa distribución

PLIEGO DE CONDICIONES TECNICAS

I - Punto/s de conexión a la red de distribución

El/Los puntos de conexión es/son el/los lugar/es de la red de distribución donde se conectará la nueva instalación de la red de distribución.

Una vez analizada su solicitud, el/los punto/s de conexión que verifica/n los requisitos reglamentarios de calidad, seguridad y viabilidad física son los siguientes:

- Punto de conexión: DESDE DIFERENTES LINEAS DE M.T. A 25KV

II - Trabajos a realizar en la red de distribución

1. **Trabajos con afectación a instalaciones de la red existente EN SERVICIO.**

Los trabajos incluidos en este apartado, que suponen actuaciones sobre instalaciones ya existentes en servicio, de acuerdo con la legislación vigente, serán realizados directamente por la empresa distribuidora propietaria de las redes, por razones de seguridad, fiabilidad y calidad del suministro, consistiendo en:

- Adecuaciones o reformas de instalaciones en servicio con coste a cargo del cliente:
  - Trabajos de adecuación: red B.T., red M.T. y nuevo CD
- Entronque y conexión de las nuevas instalaciones con la red existente:
  - La operación será realizada a cargo de esta empresa distribuidora.
  - El coste de los materiales utilizados en dicha operación será a cargo del cliente.

2. **Trabajos necesarios para las NUEVAS instalaciones de la red de distribución.**

Comprenden las nuevas instalaciones de red que pueden construirse sin afección a las ya existentes en servicio.

Estos trabajos podrán ser ejecutados, a decisión del solicitante, por cualquier empresa instaladora legalmente autorizada, o por la empresa distribuidora Endesa Distribución Eléctrica S.L. Unipersonal, incluyendo las instalaciones siguientes:

- DESPLAZAMIENTO M.T.

Adjuntamos el detalle de los trámites a seguir en caso de que opte por encargar su ejecución a una empresa instaladora. Una vez finalizadas y supervisadas por Endesa Distribución Eléctrica S.L. Unipersonal, deben cederse a esta Distribuidora, que se responsabilizará desde ese momento de su operación y mantenimiento.

Endesa Distribución Eléctrica S.L. Unipersonal R.M.de Barcelona, Tomo 36345, Folio 83, Hoja B 285819, Inscripción 32 - Domicilio Social Av. Vilanova 12, 08018 Barcelona C.I.F. B82846817

Ctra. Molins de Rei 234-238 08205 - Sabadell

endesa distribución

TRÁMITES NECESARIOS PARA LA EJECUCIÓN Y CESIÓN DE INSTALACIONES CON PERMISO Y PROYECTO A NOMBRE DEL SOLICITANTE.

- Se presentará 1 copia del Proyecto , antes de su visado en el Colegio Oficial correspondiente, para su revisión por nuestros Servicios Técnicos. Este proyecto deberá contemplar las indicaciones reflejadas en las "Normas Técnicas Particulares relativas a las instalaciones de red y a las instalaciones de enlace" de FECSA Endesa, aprobadas por la DGEMiSI con la Resolución ECF/4548/2006 de 29 de diciembre de 2006.
- *Una vez revisado podrán proceder a su visado por el Colegio Profesional que corresponda, a obtener todos los permisos oficiales y de particulares necesarios.*
- Deberá reservar en su inmueble un local de dimensiones 14 metros con acceso directo desde vía pública, cerrado y adaptado, cuyo destino único sea la ubicación de un centro de transformación. Sus características constructivas son las definidas en plano adjunto. No obstante, quedamos a su disposición para supervisar su construcción, así como para aclarar cuantas dudas puedan surgirle al respecto.
- Cualquier variación respecto a lo previsto en el proyecto de ejecución deberá ser comunicada previamente a Endesa Distribución Eléctrica S.L. Unipersonal por escrito, quién manifestará su aprobación o no, a dicha modificación.

Antes del comienzo de los trabajos, se realizará una reunión con el Promotor donde se designarán las personas, que a lo largo de la realización de los trabajos se constituirán en interlocutores permanentes para analizar y decidir los aspectos de calidad que vayan surgiendo. Asimismo, se decidirán las responsabilidades de cada parte, así como los hitos de ejecución que se concretaran en la:

- Firma de un Convenio de Suministro entre Endesa Distribución Eléctrica S.L. Unipersonal y el promotor.
- El Promotor avisará a Endesa Distribución Eléctrica S.L. Unipersonal con la suficiente antelación sobre la previsión de las diferentes etapas de realización y en especial de aquellas partidas que una vez concluidas quedarán fuera de la simple visualización "in situ". Se definirá también la documentación a aportar por el Promotor relativa a la calidad de las instalaciones: ensayos, etc.

Asimismo:

- El solicitante y su empresa contratista comunicaran la planificación de la obra, con las fechas de inicio y final previstas, para que se puedan realizar controles de calidad y planificar los trabajos previos a la puesta en servicio.
- Los materiales utilizados deberán corresponder exclusivamente a marcas y modelos homologados por la distribuidora. según las indicaciones reflejadas en las Normas Técnicas Particulares aprobadas por la DGEMiSI.

Finalizada la obra, a fin de proceder a la Autorización Administrativa y traspaso de titularidad a Endesa Distribución Eléctrica S.L. Unipersonal, se procederá de acuerdo con lo que dispone la Instrucción 1/2012 de la *Direcció General d'Energia, Mines i Seguretat Industrial* teniendo en cuenta los siguientes aspectos que se relacionan a continuación y que vienen condicionados por la aplicación telemática de la Administración:

a) Se realizará un proyecto independiente para cada nueva estación transformadora y sus líneas de media tensión que la alimentan.
b) En un polígono se deberán presentar tantos proyectos como estaciones transformadoras se conecten a sus líneas de alimentación.

Para que Endesa Distribución Eléctrica S.L. Unipersonal pueda tramitar la petición de Autorización Administrativa, el solicitante presentará la documentación que se relaciona a continuación acompañada de una carta en la que se hará constar la referencia de Endesa Distribución Eléctrica S.L. Unipersonal (referencia de solicitud) , aportando los 4 tipos de documentos que se describen a continuación **en formato pdf** :

1. Memoria del Proyecto ejecutivo de la instalación, ajustado al contenido que prevén les reglamentaciones aplicables con el grado de detalle suficiente para que la instalación pueda ser ejecutada por un ingeniero distinto del que haya redactado el proyecto. Contendrá la descripción literal y gráfica de los bienes y derechos afectados para cada uno de los organismos y empresas de servicios comunitarios afectados, y la afirmación inequívoca de que la instalación cumplirá con la legislación aplicable.

Endesa Distribución Eléctrica S.L. Unipersonal R.M.de Barcelona, Tomo 36345, Folio 83, Hoja B 285819, Inscripción 32 - Domicilio Social Av.Mlanova 12, 08018 Barcelona C.I.F. B82846817

endesa distribución

Ctra. Molins de Rei 234-238 08205 - Sabadell

2. Planos del Proyecto ejecutivo acotados de toda la instalación de distribución construida, referenciada con un mínimo de dos coordenadas UTM y con el detalle de los cruzamientos y paralelismos con otros servicios.
3. Certificado de Dirección y Finalización de la Instalación, subscrito por un ingeniero competente Director de obra.
4. Otros :

4.a. Autorizaciones y licencias de los Organismos Oficiales afectados. Si hubiera sido necesario proceder a hacer algún tipo de pago, esta documentación se acompañará de todos los documentos acreditativos de los pagos efectuados que estén asociados a cada uno de los diferentes documentos.

4.b. Permisos de paso de los propietarios y empresas de servicios afectados, con la justificación de la liquidación económica para la indemnización correspondiente, si se ha dado el caso.

4.c. Convenio de cesión de uso de local, de terreno o servidumbres de paso que corresponda. Si hubiera sido necesario proceder a hacer algún tipo de pago, esta documentación se acompañará de todos los documentos acreditativos de los pagos efectuados que estén asociados a cada uno de los diferentes documentos.

4.d. Convenio firmado de Cesión del proyecto y de los permisos y de las instalaciones a favor de la empresa distribuidora, para convertirla en beneficiaria de sus efectos. Esta documentación se acompañará de todos los documentos acreditativos de los pagos efectuados que estén asociados a cada uno de los distintos documentos (licencias, tasas....).

La siguiente documentación no será necesaria presentarla en formato digital :

- Certificado de cumplimiento de requisitos estructurales, en aquellos casos que sea necesario, firmado por un arquitecto debidamente acreditado.
- Certificado de cumplimiento de distancias reglamentarias entre servicios en cruzamientos y paralelismos en redes subterráneas, firmado por el Director de Obra, de acuerdo con Decreto 120, de 5 de julio de 1993, (DOGC 1782 de 11 agosto 1993).
- Protocolos de ensayo de los transformadores de acuerdo con lo que establece la NTP-CT (en caso de ser aportados por el solicitante).
- Hoja de verificación y pruebas de los cables de alta y baja tensión (en caso de que no sean realizadas por Endesa Distribución Eléctrica S.L. Unipersonal).
- Otra documentación de interés a propuesta del solicitante o a petición de la empresa distribuidora (pruebas de aislamiento acústico, pruebas de compactación del terreno, etc.).

Una vez dispongamos **de toda la documentación anterior** y haya sido verificada por nuestros servicios técnicos la correcta ejecución de las instalaciones conforme al proyecto, se presentará telemáticamente de una sola vez la solicitud de Autorización Administrativa y Puesta en Servicio de la instalación en la Oficina Virtual de Trámites de la Generalitat en cumplimiento de la instrucción 1/2012 del Departamento de Empresa y Ocupación (*Direcció General d'Energia, Mines i Seguretat Industrial de la Generalitat de Catalunya*) del 1 de febrero de 2012.

La puesta en servicio se realizará por Endesa Distribución Eléctrica S.L. Unipersonal**,** una vez concedida la Autorización de Puesta en Servicio de la instalación por parte de DGEMSI y efectuadas por el Promotor las pruebas y ajustes de los equipos y cumplimentados los protocolos correspondientes, debiendo estar presente el responsable de la construcción de las instalaciones por si se produjera alguna anomalía en el momento de dar tensión a las mismas.

Endesa Distribución Eléctrica S.L. Unipersonal R.M.de Barcelona, Tomo 36345, Folio 83, Hoja B 285819, Inscripción 32 - Domicilio Social Av. Mianova 12, 08018 Barcelona C.I.F. B82846817

Ctra. Molins de Rei 234-238 08205 - Sabadell

endesa distribución

PRESUPUESTO

A continuación se detalla la información referente al Presupuesto de las instalaciones que es necesario realizar a fin de hacer posible dicha modificación:

1. **Trabajos con afectación a instalaciones de la red existente en servicio.**

De conformidad con lo dispuesto en la legislación vigente, los trabajos que afectan a instalaciones de la red de distribución en servicio, comprendidos en este apartado 1, habrán de ser realizados en todo caso por esta empresa distribuidora, en su condición de propietario de esas redes y por razones de seguridad, fiabilidad y calidad del suministro, siendo a costa del solicitante. En su caso concreto:

- Trabajos de adecuación: red B.T., red M.T. y nuevo CD
- Adjuntamos presupuesto detallado de los trabajos con afectación a instalaciones en servicio , a realizar por Endesa Distribución Eléctrica S.L. Unipersonal y de los materiales utilizados en el entronque, cuyo importe asciende a:

  - Trabajos adecuación instalaciones existentes: 93.463,27 €

(No incluye los trabajos contemplados en el apartado 2)

La operación de entronque y conexión de las nuevas instalaciones con la red existente será realizado a cargo de esta empresa distribuidora.

2. **Trabajos necesarios para las nuevas instalaciones de la red de distribución.**

De conformidad con lo dispuesto en la legislación vigente, puede encomendar los trabajos comprendidos en este apartado 2 a la empresa distribuidora Endesa Distribución Eléctrica S.L. Unipersonal, o bien a cualquier empresa instaladora legalmente autorizada, que deberá llevar a cabo la instalación de acuerdo al Pliego de Condiciones Técnicas, a las normas técnicas y de seguridad reglamentarias, y a las establecidas por la empresa distribuidora aprobadas por la Administración competente.

En el caso de que desee que los trabajos sean realizados por Endesa Distribución Eléctrica S.L. Unipersonal, el presupuesto de los mismos es el siguiente:

- Presupuesto de las nuevas instalaciones: 79.984,83 €

Para que tenga una información lo más detallada posible y pueda adoptar la decisión que le resulte más conveniente, le adjuntamos desglose de este presupuesto, que incluye tanto la ejecución de las nuevas instalaciones de la red de distribución, como la tramitación administrativa para su legalización y puesta en servicio.

Este presupuesto no sufrirá modificaciones a no ser que sean precisos cambios sustanciales en la solución técnica que se ha definido, por factores debidamente justificados y ajenos a Endesa Distribución Eléctrica S.L. Unipersonal, que puedan aparecer durante la gestión de las autorizaciones, permisos o ejecución de los trabajos.

No obstante, podrá ser revisado si transcurrido un año desde su eventual aceptación no fuera posible el inicio de los trabajos por falta de disponibilidad de las instalaciones interiores que han de ser realizadas por el cliente.

Para mayor claridad, a continuación resumimos las opciones de que Ud dispone para la realización de las instalaciones de la red de distribución que son precisas y sus correspondientes importes:

a) Encomendar directamente a Endesa Distribución Eléctrica S.L. Unipersonal la ejecución de las nuevas instalaciones (apartado 2).

En tal caso, el importe de la totalidad de los trabajos necesarios para modificar las instalaciones de Endesa Endesa Distribución Eléctrica S.L. Unipersonal, impuestos incluidos, que habrá de satisfacer a nuestra empresa es el que le indicamos a continuación:

Endesa Distribución Eléctrica S.L. Unipersonal R.M.de Barcelona, Tomo 36345, Folio 83, Hoja B 285819, Inscripción 32 - Domicilio Social Av.Mianova 12, 08018 Barcelona C.I.F. B82846817

\\ESPMAD01FS60\SCENNSS\FECSA\DOCUASOC\ES\460279.doc

endesa distribución

Ctra. Molins de Rei 234-238 08205 - Sabadell

- Presupuesto de las nuevas instalaciones de red:	79.984,83 €
- Trabajos adecuación de instalaciones existentes:	93.463,27 €
- **Suma parcial:**	173.448,10 €
- IVA en vigor (21 %[1]):	36.424,10 €
- **Total importe abonar SOLICITANTE[2]:**	**209.872,20 €**

Si esta alternativa es de su interés, para su comodidad rogamos nos lo comunique a través de nuestro Servicio de Asistencia Técnica, bien por medio del correo electrónico SAT.NNSS@endesa.es, bien por correo ordinario o bien a través del teléfono **902.534.100**, haciendo constar la referencia de la solicitud nº **NSCRSA 517766** y que la opción elegida ha sido la **"A".** En ese caso, con posterioridad contactaremos con Usted para acordar la forma de pago del importe indicado, que incluye la posibilidad de establecer un acuerdo de pago por hitos.

b) Encomendar la construcción de las nuevas instalaciones de red (apartado 2) a otra empresa legalmente autorizada, distinta de esta distribuidora.

En este caso, conforme a la legislación vigente, , Endesa Distribución Eléctrica S.L. Unipersonal debe llevar a cabo únicamente los trabajos con afección a instalaciones en servicio (apartado 1), y supervisar las infraestructuras realizadas por el instalador autorizado de su elección, percibiendo el siguiente importe por dicha supervisión:

- Derechos de Supervisión: 1.878,17 €

Por lo tanto, si el solicitante decide encargar los trabajos de nueva extensión de red (apartado 2) a una empresa instaladora autorizada, el importe a abonar a Endesa Distribución Eléctrica S.L. Unipersonal es el que le indicamos a continuación:

- Derechos de Supervisión:	1.878,17 €
- Trabajos adecuación de instalaciones existentes:	93.463,27 €
- **Suma parcial:**	95.341,44 €
- IVA en vigor (21 %)[3]:	20.021,70 €
- **Total importe abonar SOLICITANTE:**	**115.363,14 €**

Si esta alternativa es de su interés, para su comodidad rogamos nos lo comunique a través de nuestro Servicio de Asistencia Técnica, bien por medio del correo electrónico SAT.NNSS@endesa.es, bien por correo ordinario o bien a través del teléfono **902.534.100**, haciendo constar la referencia de la solicitud nº **NSCRSA - 517766** y que la opción elegida ha sido la **"B".** En ese caso, con posterioridad contactaremos con Usted para acordar la forma de pago del importe indicado, que incluye la posibilidad de establecer un acuerdo de pago por hitos.

Forma de pago
Transferencia bancaria a cuenta : ES59 2100 2931 91 0200132942
Indicar referencia solicitud número NSCRSA - 517766
ENT.MUNICIPAL DESC. VALLDOREIX NIF NÚM. P-0800003-F
Remitir copia justificante transferencia bancaria a la dirección de correo electrónico: SAT.NNSS@endesa.es

Endesa Distribución Eléctrica S.L. Unipersonal R.M.de Barcelona, Tomo 36345, Folio 83, Hoja B 285819, Inscripción 32 - Domicilio Social Av. Vilanova 12, 08018 Barcelona C.I.F. B82846817

[1] *Importe calculado con el impuesto vigente en el momento de emitir estas condiciones económicas. Caso de producirse una variación en el mismo, el importe a abonar deberá actualizarse con el impuesto en vigor a la fecha del pago.*
2 No comprende derechos por supervisión de instalaciones cedidas, por ser construidas las instalaciones por la distribuidora.
[3] *Importe calculado con el impuesto vigente en el momento de emitir estas condiciones económicas. Caso de producirse una variación en el mismo, el importe a abonar deberá actualizarse con el impuesto en vigor a la fecha del pago.*

\\ESPMAD01FS60\SCENNSS\FECSA\DOCUASOC\ES\460279.doc

INFORME TÈCNIC D'INSTAL·LACIÓ D'ENLLAÇ

SUBMINISTRAMENTS INDIVIDUALS SUPERIORS A 15 kW

Industrials, Comercials i de Serveis

Sol·licitant: EMD de Valldoreix **REFERÈNCIA:** **517766**

Adreça: Av Mas Fuster amb rambla Jacint Verdaguer **Població:** 517766 **Data:** 19/09/2016

Zona: VALLÈS-MARESME **Interlocutor Sr.:** **Telèfon:**

INSTRUCCIONS GENERALS

· CARACTERÍSTIQUES GENERALS

· Tensió nominal de la instal·lació 400/230 V en trifàsic.
· Factor de potència 1 (a efectes de càlcul).
· Valor màxim previst del corrent de curtcircuit de la xarxa de baixa tensió 10 kA.

· EMBRANCAMENT

L'embrancament es farà d'acord amb el Reglament Electrotècnic de BT vigent i la Norma Tècnica Particular de FECSA ENDESA.

· CAIXA GENERAL DE PROTECCIÓ

La CGP s'instal·larà en el límit de la propietat, sobre la façana de l'edifici o a la tanca d'una posella o en el mateix recinte on s'instal·li el conjunt de mesura. En tots els casos seran llocs de lliure i permanent accès. La seva situació es fixarà en comú acord entre la propietat i FECSA ENDESA. El tipus de la CGP, així com el calibre dels fusibles, seran indicats per FECSA ENDESA.

· CONJUNT DE PROTECCIÓ I MESURA

Quan la CGP no formi part del Conjunt de Mesura es denominarà CM, quan hi formi part es denominarà CPM. Aquest conjunts estaran constituits per mòduls prefabricats de material aïllant de classe tèrmica A, com a mínim segons Norma UNE 21305, formant globalment, un conjunt de doble aïllament. Compliran tot el que sobre el particular s'indica en la Norma UNE-EN 60439-1-3. Tindran les condicions de resistència al foc d'acord amb la Norma UNE-EN 60695-2-1 (Sèrie). Les tapes seran de material transparent resistent a les radiacions UV. Un cop instal·lats tindran un grau de protecció IP43 segons UNE 20324 i IK09 segons UNE-EN 50102. Els mòduls estaran dotats de ventilació i seran precintables. Els conjunts de mesura d'un corrent assignat superior a 630 A, s'integraran en armaris metàl·lics.
Constarà de les següents unitats funcionals: unitat funcional de CGP, unitat funcional de transformadors de mesura, unitat funcional de comprovació, unitat funcional de interruptor de protecció i intensitat regulable i unitat funcional de dispositius de sortida.
El CPM o CM s'instal·larà a l'exterior, s'ubicarà a l'interior de recintes destinats únicament a aquest fi, en llocs de lliure i permanent accès des del carrer. La seva situació es fixarà de comú acord entre la Propietat i FECSA ENDESA. Per determinar les dimensions del recinte on s'instal·li el CPM o CM es tindrà en compte la superficie ocupada per les unitats funcionals, i es deixarà una separació entre parets laterals i sostre respecte al terra serà com a mínim de 0,4 m i l'espai lliure davant del CPM o CM no serà inferior a 1,10 m. Es desitjable que els quadrants de lectura estiguin a 1,70 m per damunt del terra. No obstant això, aquesta alçada podrà reduir-se a 1,15 m o augmentar-se a 1,80 m en cas justificat.

· QUADRE DE COMANDAMENT I PROTECCIÓ

Els dispositius generals de comandament i protecció (protecció contra sobrecàrregues i curtcircuits, contactes directes i indirectes i sobretensions), se situaran com més a prop possible del punt d'entrada de la derivació individual al local o habitatge de l'usuari. Quan calgui, al costat del Quadre de Comandament i Protecció, inmediatament al davand d'aquest, es col·locarà una caixa o mòdul per a la instal·lació de l'ICP-M. Aquesta caixa o mòdul podrà estar integrada al mateix Quadre General de Protecció formant un compartiment independent separat físicament i precintable.

· INTERRUPTOR DE CONTROL I INTENSITAT REGULABLE

Els interruptors fins a 63 A, hauran de satisfer les condicions fixades en la Norma UNE 20317. Els de corrent assignat superior compliran el que està indicat en la Norma UNE EN 60947-2 i disposaran de relés tèrmics regulables entre el 80% i el 100% del seu corrent assignat. La regulació dels relés de protecció i els borns de connexió seran precintables. El comandament exterior serà bloquejable. L'acció del bloqueig, en posició connectat o desconnectat, serà executable a criteri del client o usuari.

· CONDUCTORS

Els conductors que enllacin la CGP amb el EM i el CM amb el quadre privat de comandaments i protecció seran de coure, unipolars i aïllants de tensió de 0,6/1 kV. Seran no propagadors de l'incendi i amb emissió de llums i opacitat reduïdes. S'allotjaran a l'interior de tubs aïllants. Els conductors dels circuits secundaris seran de coure, de classe 5 segons Norma UNE EN 60228, dúna tensió de 450/750 V. La secció dels circuits de corrent serà de 4 mm2 i la de tensió de 1,5 mm2. Per a la seva identificació, els colors de les cobertes seran negre, marró i gris per a les fases i blau clar per al neutre.

· TERRES

La instal·lació de posada a terra es farà d'acord al que s'indica en la ITC-BT-18 del Reglament Electrotècnic de Baixa Tensió. Caldrà preveure sobre el conductor de terra i en lloc accessible, un dispositiu que permiti mesurar la resistència de la presa de terra.

· OBSERVACIONS

Aquest informe queda sense efecte quan es produeixin modificacions al Reglament Electrotècnic de BT vigent que afectin al seu contingut, així com un cop passat tres mesos des de la seva data d'emissió.

Zones ombrejades, a complientar per FECSA ENDESA

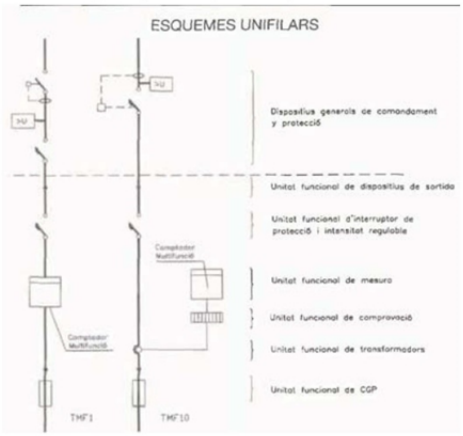

SUBMINISTRAMENTS INDIVIDUALS SUPERIORS A 15 kW

INSTRUCCIONS PER A L'INSTAL·LADOR

Efectueu la instal·lació segons l'esquema i les dades de la columna marcada amb "X"

En acabar la instal·lació, entregueu el certificat d'Instal·lació Elèctrica de Baixa Tensió juntament amb aquest imprès a les nostres oficines o Punt de Servei.

POTÈNCIA SOL·LICITADA	kW

POTÈNCIA MÀXIMA (kW) QUE ES POT CONTRACTAR		TRIFÀSIC																		
		17,32	20,78	24,24	27,71	31,17	34,64	43,64	55	69	87	111	139	173	218	277	346	436	554	693
PROTECCIÓ DIFERÈNCIAL	Corrent Assginat (A)	40		63					Transformador toroïdal											
	Sensibilitat (mA)	30 ó 300							30 ó 300											
I.G.A.		El qual correspongui segons la potència màxima admissible per a la instal·lació interior																		
PROTECCIÓ SOBRETENSIÓ		- Obligatori per a la protecció conta les sobretensions permanents - Per a la protecció contra les sobretensions transitòries, segons la ITC-BT-23 del REBT																		
ICP-M/ INTERRUPTOR DE PROTECCIÓ I CORRENT REGULABLE	Corrent Assignat (A)	25	30	35	40	45	50	63	160				400				630		1000	
	Poder de tall (kA)	≥ 4,5							10				20				30		50	
	Tèrmic (A)	25	30	35	40	45	50	63	80	100	125	160	200	250	315	400	500	630	800	1000
	Magnètic (A)	5 de vegades el corrent tèrmica, actuant en un temps inferior a 0,02 segons																		

CONJUNT DE MESURA	Tipus	TMF1	TMF10			
	Comptador	Multifunció	Multifunció			
	Trafo de corrent (A/A)		100/5	200/5	500/5	1000/5
	Cablatge (Cu)	16 mm²	20x5+15x5	30x6+20x5	50x10+30x6	100x10+50x10
	Bases (Tamany)	DIN 0	DIN 1	DIN 3	DIN 4	Pont amovible

LÍNIA GENERAL D'ALIMENTACIÓ	Conductors de coure de:	mm²

CAIXA GENERAL DE PROTECCIÓ	Fusibles gG (A)	80	100	160	200	250	315	630	Estudiar en cada cas
	Tipus i calibre	cgp-9 buc							

EMBRANCAMENT	CONDUCTORS	mm²	☐ Aèria posada sobre façana	✓ Subterrània
			☐ Aèria tibada sobre suports	✓ Caixa de seccionament
			☐ Aèria - Subterrània	☐ Quadre CT

OBSERVACIONS: Cada trafo d'intensitat estarà encapsulat en resina, formant un conjunt monolític. Respondran a una classe de precisió de 0,5S i 15 VA de potència.
La CGP respondran a l'esquema 9 de la NNL010.
Per a potències superiors serà necessari la realització d'un estudi específic.

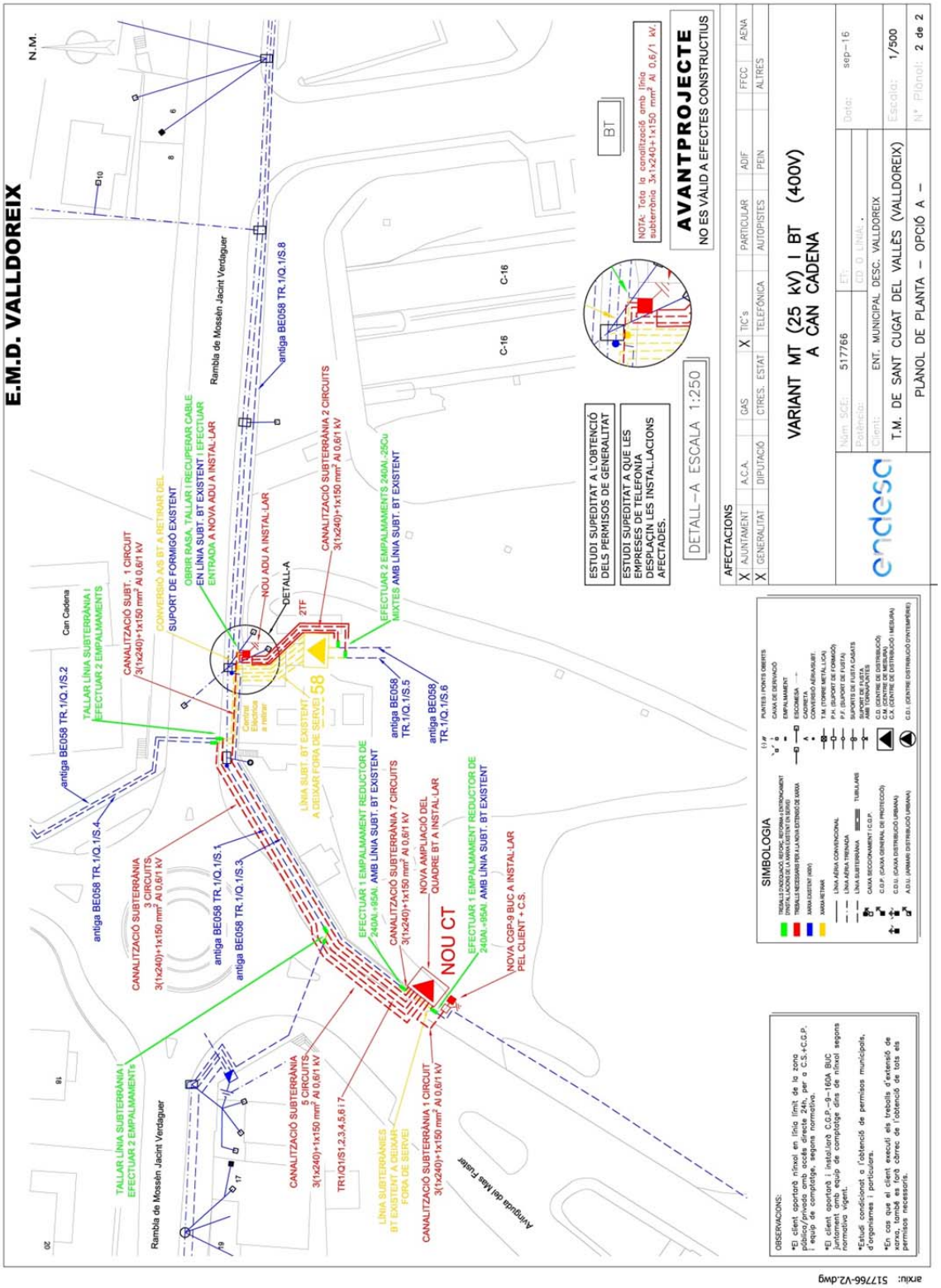
E.M.D. VALLDOREIX
N.M.
VARIANT MT (25 kV) I BT (400V)
A CAN CADENA
PLÀNOL DE PLANTA – OPCIÓ A –
AVANTPROJECTE
NO ES VÀLID A EFECTES CONSTRUCTIUS
DETALL-A ESCALA 1:250
NOU CT
Rambla de Mossèn Jacint Verdaguer
Can Cadena
Autopista del Mas Fuster
SIMBOLOGIA
OBSERVACIONS:
Data: sep-16
Escala: 1/500
N° Plànol: 2 de 2
arxiu: 517766-V2.dwg

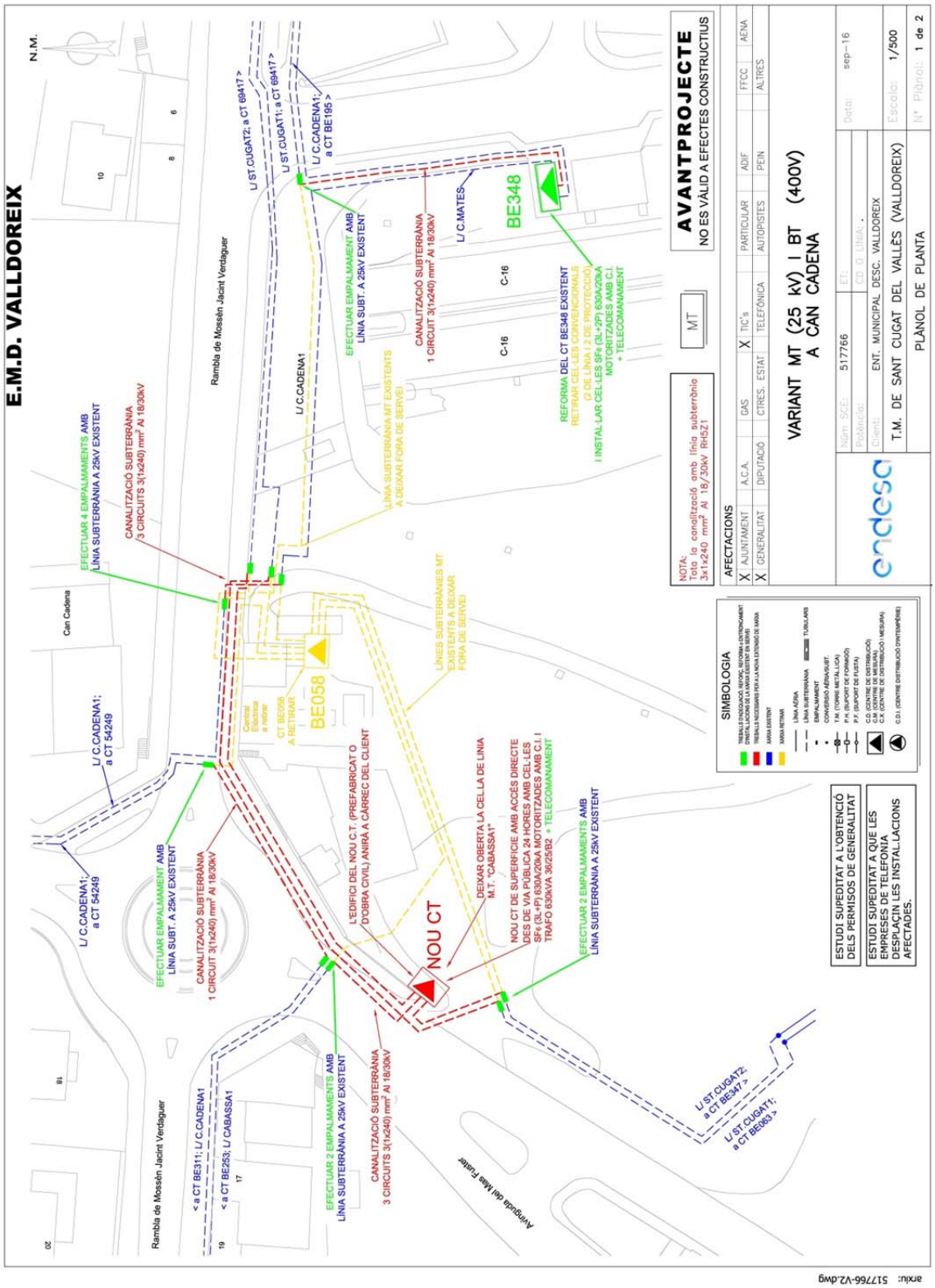
E.M.D. VALLDOREIX
N.M.
AVANTPROJECTE
NO ES VÀLID A EFECTES CONSTRUCTIUS
VARIANT MT (25 kV) I BT (400V)
A CAN CADENA
T.M. DE SANT CUGAT DEL VALLÈS (VALLDOREIX)
PLÀNOL DE PLANTA
Núm SCE: 517766
Data: sep-16
Escala: 1/500
Nº Plànol: 1 de 2
endesa
AFECTACIONS
X AJUNTAMENT
A.C.A.
GAS
X TIC's
PARTICULAR
ADIF
FFCC
AENA
X GENERALITAT
DIPUTACIÓ
CTRES. ESTAT
TELEFÓNICA
AUTOPISTES
PEIN
ALTRES
SIMBOLOGIA
NOTA:
Tota la canalització amb línia subterrània 3x1x240 mm² Al 18/30kV RH5Z1
MT
NOU CT
BE058
BE348
C-16
C-16
L/ C.MATES
L/ C.CADENA1
L/ C.CADENA1; a CT 54249
L/ C.CADENA1; a CT BE195 >
L/ ST.CUGAT2; a CT 69417 >
L/ ST.CUGAT1; a CT 69417 >
Rambla de Mossèn Jacint Verdaguer
Can Cadena
Avinguda del Mas Fuster
EFECTUAR 4 EMPALMAMENTS AMB LÍNIA SUBTERRÀNIA A 25kV EXISTENT
CANALITZACIÓ SUBTERRÀNIA 3 CIRCUITS 3(1x240) mm² Al 18/30kV
EFECTUAR EMPALMAMENT AMB LÍNIA SUBT. A 25kV EXISTENT
CANALITZACIÓ SUBTERRÀNIA 1 CIRCUIT 3(1x240) mm² Al 18/30kV
EFECTUAR 2 EMPALMAMENTS AMB LÍNIA SUBTERRÀNIA A 25kV EXISTENT
L'EDIFICI DEL NOU C.T. (PREFABRICAT O D'OBRA CIVIL) ANIRÀ A CÀRREC DEL CLIENT
DEIXAR OBERTA LA CEL·LA DE LÍNIA M.T. "CABASSA1"
NOU CT DE SUPERFICIE AMB ACCÉS DIRECTE DES DE VIA PÚBLICA 24 HORES AMB CEL·LES SF6 (3L+P) 630A/20kA MOTORITZADES AMB C.I. I TRAFO 630kVA 36/25/B2 + TELECOMANAMENT
REFORMA DEL CT BE348 EXISTENT
ESTUDI SUPEDITAT A L'OBTENCIÓ DELS PERMISOS DE GENERALITAT
ESTUDI SUPEDITAT A QUE LES EMPRESES DE TELEFONIA DESPLAÇIN LES INSTAL·LACIONS AFECTADES.
arxiu: 517766-V2.dwg

endesa Distribución

PRESUPUESTO

MC_DDIRECCION1
MC_DDIRECCION2

ESTUDIO TECNICO Nº EPJMF

Solicitud de suministro eléctrico	Fecha de emisión	Número de Página
00040/001/0517766	20/09/2016	01

Nombre o Razón social del Cliente	DNI / CIF	Teléfono
ENT.MUNICIPAL DESC. VALLDOREIX	P0800003F	34936742719

Dirección del Cliente
RB MOSSEN JACINT VERDAG 08197 SANT CUGAT DEL VALL BARCELONA 00

Dirección del suministro
AUXILIAR PARA MACROFINCA, CAN CADENA, VALLDOREIX, (B)

Subsector de actividad
DESCONOCIDO

DESGLOSE

Unidades	Descripción	Precio unitario	Total
2	CONVERSION AEREO-SUBTERRANEA 1C	2.959,03	5.918,06
8	SUPLEMENTO ZANJA POR EMPALME BT	97,40	779,20
1	CONFEC. PLANO AS BUILT PARA RED SUBT BT HASTA 15 M	163,39	163,39
9	SUPLEMENTO ZANJA POR EMPALME MT	169,21	1.522,89
1	CONFEC. PLANO AS BUILT PARA RED SUBT MT HASTA 15 M	163,39	163,39
3	CELDA 36 KV LINEA SF6 630A/20KA	2.674,46	8.023,38
2	CELDA 36 KV PROTECCION SF6 630A/20KA	3.903,53	7.807,06
1	PLACAS INDICAT.SEGURID.FECSA ENDESA CT 2 PUERTAS	130,21	130,21
1	COMPLEMENTO CELDA 3L+1P MOTORI+U.C.I.+ ARMARIO CELD 36 KV 630A/20KA	10.610,46	10.610,46
4	ARRANQUE DISTRIBUCION MT DE 4 CELDAS MODUL.SF6	362,59	1.450,36
2	ENTRONQUE/MATERIAL-EMPALME REDUCT.SECO 3X240-150 CON 3X95-50 TERMORR	23,22	46,44
4	ENTRONQUE/MATERIAL-EMPALME AISLADO BT 3X240-150 MM2	109,55	438,20
2	ENTRONQUE/MATERIAL-EMPALME BT MIXTO 3X150-95CU|3X240-150AL TERMORRET.	71,60	143,20
1	ENTRONQUE/MATERIAL-CONEXION CABLE CON TERMINAL 3X240-1X150 MM2	10,01	10,01
9	ENTRONQUE/MATERIAL-EMPALME MONOBLOC FRIO CABLE 18/30KV 1C 150 A 240 MM2	212,54	1.912,86
2	DESMONTAJE ARMARIO DE DISTRIBUCION O CGP	53,65	107,30
8	PUESTA EN SERVICIO NUEVA RED SUBTERRANEA BT	68,47	547,76
7	ENSAYOS EN CABLE SUBTERRANEO MT NUEVO (Descargas parciales)	508,80	3.561,60
2	MONTAJE DE ARMARIOS TELECONTROL	2.803,97	5.607,94
2	COORDINACION, VERIFI. Y PRUEB. TELECONTROL	681,29	1.362,58
2	SUMINISTRO Y MONTAJE FINAL DE CARRERA TELEMECANIQUE	138,62	277,24
2	PROGRAMACION DE BD	112,63	225,26
2	COLOCACION ARMARIO TELEMANDO	44,66	89,32
1	HORA GRUA	62,97	62,97
150	KM CAMION 5000 KG	1,17	175,50

NOTA: TODAS LAS CANTIDADES FIGURAN EN EUROS Y SIN IMPUESTOS VIGENTES.

LA VALIDEZ DE ESTAS CONDICIONES: 6 MESES

S08O-S08O0000

Endesa Distribución Eléctrica S.L. Unipersonal R.M.de Barcelona, Tomo 36345, Folio 83, Hoja B 285819, Inscripción 32 - Domicilio Social Av.Vilanova 12, 08018 Barcelona C.I.F. B82846817

endesa Distribución

PRESUPUESTO

MC_DDIRECCION1
MC_DDIRECCION2

ESTUDIO TECNICO Nº EPJMF

Solicitud de suministro eléctrico	Fecha de emisión	Número de Página
00040/001/0517766	20/09/2016	02

Nombre o Razón social del Cliente	DNI / CIF	Teléfono
ENT.MUNICIPAL DESC. VALLDOREIX	P0800003F	34936742719

Dirección del Cliente
RB MOSSEN JACINT VERDAG 08197 SANT CUGAT DEL VALL BARCELONA 00

Dirección del suministro
AUXILIAR PARA MACROFINCA, CAN CADENA, VALLDOREIX, (B)

Subsector de actividad
DESCONOCIDO

DESGLOSE

Unidades	Descripción	Precio unitario	Total
2	ENTRONQUE/MANO OBRA-EMPALME REDUCT.SECO 3X240-150 CON 3X95-50 TERMORR		CARGO ENDESA
4	ENTRONQUE/MANO OBRA-EMPALME AISLADO BT 3X240-150 MM2		CARGO ENDESA
2	ENTRONQUE/MANO OBRA-EMPALME BT MIXTO 3X150-95CU|3X240-150AL TERMORRET.		CARGO ENDESA
1	ENTRONQUE/MANO OBRA-CONEXION CABLE CON TERMINAL 3X240-1X150 MM2		CARGO ENDESA
9	ENTRONQUE/MANO OBRA-EMPALME MONOBLOC FRIO CABLE 18/30KV 1C 150 A 240 MM2		CARGO ENDESA
5	ENTRONQUE/MANO OBRA-MANIOB.R.SUBT.MT Y CREAC.ZONA PROTEG.C-REALIZ.TRAB		CARGO ENDESA
5	ENTRONQUE/MANO OBRA-MANIOB.R.SUBT.BT Y CREAC.ZONA PROTEG.C-REALIZ.TRAB		CARGO ENDESA
5	ENTRONQUE/MANO OBRA-COLOC.HASTA 50 AVISOS POBLAC.INFER.15000 HABITANTE		CARGO ENDESA
5	ENTRONQUE/MANO OBRA-COLOC.HASTA 50 AVISOS POBLAC.SUP.15000 HABITANTES		CARGO ENDESA
13	ENTRONQUE/MANO OBRA-IDENTIF.Y CORTE CABLE SUBT.CUALQ.TENSION		CARGO ENDESA
2	ENTRONQUE/MANO OBRA-CONEX. Y DESCONEX. MANGUERAS GRUPO ELECTROGENO		CARGO ENDESA
8	ENTRONQUE/MANO OBRA-HORA FUNCIONAMIENTO GRUP. ELECT. 400 KVA (HASTA 15 H)		CARGO ENDESA
8	ENTRONQUE/MANO OBRA-HORA FUNCIONAMIENTO GRUP. ELECT. 1000 KVA BIT. (HASTA 1		CARGO ENDESA
1	ENTRONQUE/MANO OBRA-TRANSPORTE GRUPOS HASTA 500 KVA Y HASTA 25 Km		CARGO ENDESA
1	ENTRONQUE/MANO OBRA-TRANSPORTE GRUPOS SUPERIOR 500 KVA Y HASTA 25 Km		CARGO ENDESA
2	ENTRONQUE/MANO OBRA-SEÑALIZACION DE LA VIA PUBLICA		CARGO ENDESA
372	ENTRONQUE/MANO OBRA-TASAS MUNICIPALES POR OCUPACION VIA PUBLICA		CARGO ENDESA

NOTA: TODAS LAS CANTIDADES FIGURAN EN EUROS Y SIN IMPUESTOS VIGENTES.

LA VALIDEZ DE ESTAS CONDICIONES: 6 MESES

S08O-S08O0000

Endesa Distribución Eléctrica S.L. Unipersonal R.M.de Barcelona, Tomo 36345, Folio 83, Hoja B 285819, inscripción 32 - Domicilio Social Av.Vilanova 12, 08018 Barcelona C.I.F. B82846817

endesa Distribución

PRESUPUESTO

MC_DDIRECCION1
MC_DDIRECCION2

ESTUDIO TECNICO Nº EPJMF

Solicitud de suministro eléctrico	Fecha de emisión	Número de Página
00040/001/0517766	20/09/2016	03

Nombre o Razón social del Cliente	DNI / CIF	Teléfono
ENT.MUNICIPAL DESC. VALLDOREIX	P0800003F	34936742719

Dirección del Cliente
RB MOSSEN JACINT VERDAG 08197 SANT CUGAT DEL VALL BARCELONA 00

Dirección del suministro
AUXILIAR PARA MACROFINCA, CAN CADENA, VALLDOREIX, (B)

Subsector de actividad
DESCONOCIDO

DESGLOSE

Unidades	Descripción	Precio unitario	Total
1	CANDADO 50X8 APARAMENTA EXTERI	33,68	33,68
4	CANDADO 50X5 APARAMENTA INTERI	22,12	88,48
2	CANDADO 25X5 ARMARIO E INSTALA	19,36	38,72
1	INGENIERIA, TOPOGRAFIA Y PROYECTO	2.365,98	2.365,98
1	DESMANTELAR SUBESTACION	35.000,00	35.000,00
1	TELECONTROL	6.678,00	6.678,00
	SUMA DE UNIDADES DE OBRA:		95.341,44
	PRESUPUESTO TOTAL:		**95.341,44**

NOTA: TODAS LAS CANTIDADES FIGURAN EN EUROS Y SIN IMPUESTOS VIGENTES.

LA VALIDEZ DE ESTAS CONDICIONES: 6 MESES

S08O-S08O0000

Endesa Distribución Eléctrica S.L. Unipersonal R.M.de Barcelona, Tomo 36345, Folio 83, Hoja B 285819, Inscripción 32 - Domicilio Social Av.Vilanova 12, 08018 Barcelona C.I.F. B82846817

endesa Distribución

PRESUPUESTO

MC_DDIRECCION1
MC_DDIRECCION2

ESTUDIO TECNICO Nº EPJM2

Solicitud de suministro eléctrico	Fecha de emisión	Número de Página
00040/001/0517766	20/09/2016	01

Nombre o Razón social del Cliente	DNI / CIF	Teléfono
ENT.MUNICIPAL DESC. VALLDOREIX	P0800003F	34936742719

Dirección del Cliente
RB MOSSEN JACINT VERDAG 08197 SANT CUGAT DEL VALL BARCELONA 00

Dirección del suministro
AUXILIAR PARA MACROFINCA, CAN CADENA, VALLDOREIX, (B)

Subsector de actividad
DESCONOCIDO

DESGLOSE

Unidades	Descripción	Precio unitario	Total
2	CONVERSION AEREO-SUBTERRANEA 1C	2.959,03	5.918,06
66	TENDIDO SIMPLE 1 C. 3X1X240-1X150	13,50	891,00
24	TENDIDO SIMPLE 2 C. 3X1X240-1X150	27,02	648,48
50	TENDIDO SIMPLE 3 C. 3X1X240-1X150	40,52	2.026,00
18	TENDIDO SIMPLE 4 C. 3X1X240-1X150	54,03	972,54
1	ARMARIO DISTRIBUCION URBANA LSBT	664,02	664,02
1	CAJA SECCIONAMIENTO LSBT	149,08	149,08
2	CONEX. PAT CAJAS Y ARMARIOS DISTRIBUCION LSBT	107,20	214,40
14	CONEXION CABLE CON TERMINAL 3X240-1X150 MM2	38,48	538,72
24	ML ZANJA 1C BT AP.MIXTA-ACERA-ARENA-LOSETAS NORMAL	60,35	1.448,40
20	ML ZANJA 2C BT AP.MIXTA-ACERA-ARENA-LOSET.NORMALES	62,74	1.254,80
40	ML ZANJA 3C BT AP.MIXTA-ACERA-ARENA-LOSET.NORMALES	91,02	3.640,80
16	ML ZANJA 2C BT AP.MIXTA-TIERRA-TUB.HORMIGONADO	52,31	836,96
60	M.L. RETIRO CONTINUADO Y APORTACION DE TIERRAS ZANJ.BT 1 Y 2C SIN TUB.ACERA	11,38	682,80
40	M.L. RETIRO CONTINUADO Y APORTACION DE TIERRAS ZANJ.BT 3C SIN TUB.ACERA	17,09	683,60
4	CATA LOCALIZACION SERVICIOS BT	90,70	362,80
8	SUPLEMENTO ZANJA POR EMPALME BT	97,40	779,20
32	SUPLEM.M2 EXCESO REPOSICION ACERA LOSETA NORMAL (CON APORTACION LOSETAS)	83,31	2.665,92
1	CONFEC. PLANO AS BUILT PARA RED SUBT BT HASTA 15 M	163,39	163,39
58	TENDIDO SIMPLE 1C 240 MM2 AL RH5Z1 18-30 KV	22,54	1.307,32
42	TENDIDO SIMPLE 2C 240 MM2 AL RH5Z1 18-30 KV	45,08	1.893,36
70	TENDIDO SIMPLE 3C 240 MM2 AL RH5Z1 18-30 KV	67,63	4.734,10
3	CONJUNTO CONECTOR EN T ATORN. 630A 18/30KV 240 MM2	321,04	963,12
6	ML ZANJA 1C MT AP.MIXTA-ACERA-ARENA-LOSA HORM.15CM	53,81	322,86
26	ML ZANJA 2C MT AP.MIXTA-ACERA-ARENA-LOSET.NORMALES	69,77	1.814,02
56	ML ZANJA 3C MT AP.MIXTA-ACERA-ARENA-LOSET.NORMALES	117,60	6.585,60
40	ML ZANJA 1C MT AP.MIXTA-CALZ.-ARENA-MORTERO ASF.	121,11	4.844,40
10	ML ZANJA 2C MT AP.MIXTA-TIERRA-TUB.HORMIGONADO	61,31	613,10

NOTA: TODAS LAS CANTIDADES FIGURAN EN EUROS Y SIN IMPUESTOS VIGENTES.

LA VALIDEZ DE ESTAS CONDICIONES: 6 MESES

S08O-S08O0000

Endesa Distribución Eléctrica S.L. Unipersonal R.M.de Barcelona, Tomo 36345, Folio 83, Hoja B 285819, Inscripción 32 - Domicilio Social Av.Vilanova 12, 08018 Barcelona C.I.F. B82846817

endesa Distribución

PRESUPUESTO

MC_DDIRECCION1
MC_DDIRECCION2

ESTUDIO TECNICO Nº EPJM2

Solicitud de suministro eléctrico	Fecha de emisión	Número de Página
00040/001/0517766	20/09/2016	02

Nombre o Razón social del Cliente	DNI / CIF	Teléfono
ENT.MUNICIPAL DESC. VALLDOREIX	P0800003F	34936742719

Dirección del Cliente
RB MOSSEN JACINT VERDAG 08197 SANT CUGAT DEL VALL BARCELONA 00

Dirección del suministro
AUXILIAR PARA MACROFINCA, CAN CADENA, VALLDOREIX, (B)

Subsector de actividad
DESCONOCIDO

DESGLOSE

Unidades	Descripción	Precio unitario	Total
36	M.L. RETIRO CONTINUADO Y APORTACION DE TIERRAS ZANJ.MT 1 Y 2C SIN TUB.ACERA	14,87	535,32
56	M.L. RETIRO CONTINUADO Y APORTACION DE TIERRAS ZANJ.MT 3C SIN TUB.ACERA	25,99	1.455,44
40	M. L. RETIRO CONTINUADO Y APORTACION TIERRAS ZANJ.MT 1 Y 2C SIN TUB.CALZADA	17,09	683,60
40	ML SUPLEMENTO LATERAL ZANJA MT CALZADA (1 LADO)	62,97	2.518,80
6	CATA LOCALIZACION SERVICIOS MT	90,70	544,20
9	SUPLEMENTO ZANJA POR EMPALME MT	169,21	1.522,89
32,8	SUPLEM.M2 EXCESO REPOSICION ACERA CON LOSETA NORMAL(CON APORT.LOSETAS)	83,31	2.732,57
1	CONFEC. PLANO AS BUILT PARA RED SUBT MT SUP. 15 M	322,15	322,15
4	CELDA 36 KV LINEA SF6 630A/20KA	2.674,46	10.697,84
2	CELDA 36 KV PROTECCION SF6 630A/20KA	3.903,53	7.807,06
1	ARMARIO AMPLIACION BT PARA CT	487,25	487,25
3	ELECTRODO 2 M COMPLETO PUESTA A TIERRA	43,44	130,32
16	M.L.CABLE TIERRA DESNUDO EN ZANJA 0,3X0,5 M	31,34	501,44
1	FUSIBLES 40A 25 KV PARA TRAFOS 630-1000 KVA	145,65	145,65
1	INSTALAC.ANTIVIBRADORES TRAFO 1560 A 2480 KG	777,94	777,94
1	PLACAS INDICAT.SEGURID.FECSA ENDESA CT 2 PUERTAS	130,21	130,21
1	CT SUPERFICIE 36 KV (630A/20KA) 630 KVA 2 PUERTAS	14.089,62	14.089,62
1	COMPLEMENTO CELDA 3L+1P MOTORI+U.C.I. 36 KV 630A/20KA	5.516,91	5.516,91
1	COMPLEMENTO CELDA 3L+1P MOTORI+U.C.I.+ ARMARIO CELD 36 KV 630A/20KA	10.610,46	10.610,46
5	ARRANQUE DISTRIBUCION MT DE 4 CELDAS MODUL.SF6	362,59	1.812,95
2	ENTRONQUE/MATERIAL-EMPALME REDUCT.SECO 3X240-150 CON 3X95-50 TERMORR	23,22	46,44
4	ENTRONQUE/MATERIAL-EMPALME AISLADO BT 3X240-150 MM2	109,55	438,20
2	ENTRONQUE/MATERIAL-EMPALME BT MIXTO 3X150-95CU|3X240-150AL TERMORRET.	71,60	143,20

NOTA: TODAS LAS CANTIDADES FIGURAN EN EUROS Y SIN IMPUESTOS VIGENTES.

LA VALIDEZ DE ESTAS CONDICIONES: 6 MESES

S08O-S08O0000

Endesa Distribución Eléctrica S.L. Unipersonal R.M.de Barcelona, Tomo 36345, Folio 83, Hoja B 285819, Inscripción 32 - Domicilio Social Av.Vilanova 12, 08018 Barcelona C.I.F. B82846817

endesa Distribución

PRESUPUESTO

MC_DDIRECCION1
MC_DDIRECCION2

ESTUDIO TECNICO Nº EPJM2

Solicitud de suministro eléctrico	Fecha de emisión	Número de Página
00040/001/0517766	20/09/2016	03

Nombre o Razón social del Cliente	DNI / CIF	Teléfono
ENT.MUNICIPAL DESC. VALLDOREIX	P0800003F	34936742719

Dirección del Cliente
RB MOSSEN JACINT VERDAG 08197 SANT CUGAT DEL VALL BARCELONA 00

Dirección del suministro
AUXILIAR PARA MACROFINCA, CAN CADENA, VALLDOREIX, (B)

Subsector de actividad
DESCONOCIDO

DESGLOSE

Unidades	Descripción	Precio unitario	Total
1	ENTRONQUE/MATERIAL-CONEXION CABLE CON TERMINAL 3X240-1X150 MM2	10,01	10,01
9	ENTRONQUE/MATERIAL-EMPALME MONOBLOC FRIO CABLE 18/30KV 1C 150 A 240 MM2	212,54	1.912,86
15,91	TASA DE RESIDUOS	23,38	371,98
0,48	APORTACION Y DISTRIBUCION HORMIGON HM-20	204,65	98,23
2	DESMONTAJE ARMARIO DE DISTRIBUCION O CGP	53,65	107,30
8	PUESTA EN SERVICIO NUEVA RED SUBTERRANEA BT	68,47	547,76
8	PRUEBA RIGIDEZ CABLE SUBT. BT	92,28	738,24
7	ENSAYOS EN CABLE SUBTERRANEO MT NUEVO (Descargas parciales)	508,80	3.561,60
2	MONTAJE DE ARMARIOS TELECONTROL	2.803,97	5.607,94
2	COORDINACION, VERIFI. Y PRUEB. TELECONTROL	681,29	1.362,58
2	SUMINISTRO Y MONTAJE FINAL DE CARRERA TELEMECANIQUE	138,62	277,24
2	PROGRAMACION DE BD	112,63	225,26
2	COLOCACION ARMARIO TELEMANDO	44,66	89,32
2	HORA GRUA	62,97	125,94
300	KM CAMION 5000 KG	1,17	351,00
2	ENTRONQUE/MANO OBRA-EMPALME REDUCT.SECO 3X240-150 CON 3X95-50 TERMORR		CARGO ENDESA
4	ENTRONQUE/MANO OBRA-EMPALME AISLADO BT 3X240-150 MM2		CARGO ENDESA
2	ENTRONQUE/MANO OBRA-EMPALME BT MIXTO 3X150-95CU|3X240-150AL TERMORRET.		CARGO ENDESA
1	ENTRONQUE/MANO OBRA-CONEXION CABLE CON TERMINAL 3X240-1X150 MM2		CARGO ENDESA
9	ENTRONQUE/MANO OBRA-EMPALME MONOBLOC FRIO CABLE 18/30KV 1C 150 A 240 MM2		CARGO ENDESA
5	ENTRONQUE/MANO OBRA-MANIOB.R.SUBT.MT Y CREAC.ZONA PROTEG.C-REALIZ.TRAB		CARGO ENDESA
5	ENTRONQUE/MANO OBRA-MANIOB.R.SUBT.BT Y CREAC.ZONA PROTEG.C-REALIZ.TRAB		CARGO ENDESA

NOTA: TODAS LAS CANTIDADES FIGURAN EN EUROS Y SIN IMPUESTOS VIGENTES.

LA VALIDEZ DE ESTAS CONDICIONES: 6 MESES

S08O-S08O0000

Endesa Distribución Eléctrica S.L. Unipersonal R.M.de Barcelona, Tomo 36345, Folio 83, Hoja B 285819, Inscripción 32 - Domicilio Social Av.Vilanova 12, 08018 Barcelona C.I.F. B82846817

endesa Distribución

PRESUPUESTO

MC_DDIRECCION1
MC_DDIRECCION2

ESTUDIO TECNICO Nº EPJM2

Solicitud de suministro eléctrico	Fecha de emisión	Número de Página
00040/001/0517766	20/09/2016	04

Nombre o Razón social del Cliente	DNI / CIF	Teléfono
ENT.MUNICIPAL DESC. VALLDOREIX	P0800003F	34936742719

Dirección del Cliente
RB MOSSEN JACINT VERDAG 08197 SANT CUGAT DEL VALL BARCELONA 00

Dirección del suministro
AUXILIAR PARA MACROFINCA, CAN CADENA, VALLDOREIX, (B)

Subsector de actividad
DESCONOCIDO

DESGLOSE

Unidades	Descripción	Precio unitario	Total
5	ENTRONQUE/MANO OBRA-COLOC.HASTA 50 AVISOS POBLAC.INFER.15000 HABITANTE		CARGO ENDESA
5	ENTRONQUE/MANO OBRA-COLOC.HASTA 50 AVISOS POBLAC.SUP.15000 HABITANTES		CARGO ENDESA
13	ENTRONQUE/MANO OBRA-IDENTIF.Y CORTE CABLE SUBT.CUALQ.TENSION		CARGO ENDESA
2	ENTRONQUE/MANO OBRA-CONEX. Y DESCONEX. MANGUERAS GRUPO ELECTROGENO		CARGO ENDESA
8	ENTRONQUE/MANO OBRA-HORA FUNCIONAMIENTO GRUP. ELECT. 400 KVA (HASTA 15 H)		CARGO ENDESA
8	ENTRONQUE/MANO OBRA-HORA FUNCIONAMIENTO GRUP. ELECT. 1000 KVA BIT. (HASTA 1		CARGO ENDESA
1	ENTRONQUE/MANO OBRA-TRANSPORTE GRUPOS HASTA 500 KVA Y HASTA 25 Km		CARGO ENDESA
1	ENTRONQUE/MANO OBRA-TRANSPORTE GRUPOS SUPERIOR 500 KVA Y HASTA 25 Km		CARGO ENDESA
2	ENTRONQUE/MANO OBRA-SEÑALIZACION DE LA VIA PUBLICA		CARGO ENDESA
372	ENTRONQUE/MANO OBRA-TASAS MUNICIPALES POR OCUPACION VIA PUBLICA		CARGO ENDESA
33	FUSIBLE CUCHILLAS TAMAÑO 2 315	5,17	170,61
4	TERM INT MONOBL FRIO 18/30 400	40,59	162,36
1	CANDADO 50X8 APARAMENTA EXTERI	33,68	33,68
4	CANDADO 50X5 APARAMENTA INTERI	22,12	88,48
1	CANDADO 25X5 ARMARIO E INSTALA	19,36	19,36
1	INGENIERIA, TOPOGRAFIA Y PROYECTO	3.200,00	3.200,00
1	PERMISOS OFICIALES	1.439,04	1.439,04
1	DESMANTELAR SUBESTACION	35.000,00	35.000,00
1	TELECONTROL	6.678,00	6.678,00
	SUMA DE UNIDADES DE OBRA:		173.448,10
	PRESUPUESTO TOTAL:		**173.448,10**

NOTA: TODAS LAS CANTIDADES FIGURAN EN EUROS Y SIN IMPUESTOS VIGENTES.

LA VALIDEZ DE ESTAS CONDICIONES: 6 MESES

S08O-S08O0000

Endesa Distribución Eléctrica S.L. Unipersonal R.M.de Barcelona, Tomo 36345, Folio 83, Hoja B 285819, Inscripción 32 - Domicilio Social Av.Vilanova 12, 08018 Barcelona C.I.F. B82846817

ANNEX NÚM.4 ESTUDI DE GESTIÓ DE RESIDUS

ANNEX 04 – ESTUDI DE GESTIÓ DE RESIDUS

4.1.- Introducció

El 13 de febrer de 2008, es va publicar en el BOE, el Reial Decret, d'1 de febrer, pel qual es regula la producció i gestió dels residus de la construcció i demolició. La entrada en vigor del present RD va ser el 14 de febrer de 2008. Per als projectes de titularitat pública és obligatori en tots aquells projectes on la seva aprovació es realitzi a partir del 14 de febrer de 2009.

El RD inclou una sèrie de definicions (art. 2) importants per a comprendre la seva aplicació:
Residu de construcció o demolició: qualsevol substància o objecte generat en una obra de construcció o demolició, del qual el seu posseïdor es desprengui o del que tingui la intenció o obligatorietat de desprendre.
Obra de construcció o demolició: tota aquella execució, reforma o demolició de edificis, carreteres, ports, urbanitzacions, obres civils, etc...
Productor de residus: la persona titularitat del ben immoble, titular de la llicència urbanística, etc... (promotor)
Posseïdor de residus: persona que executa l'obra de construcció (constructor, subcontractista o treballador autònom).
Residu especial: tots aquells residus que per la seva naturalesa potencialment contaminant requereixen un tractament específic i un control periòdic i que estan inclosos dins l'àmbit d'aplicació de la Directiva 91/689/CE, del 12 de desembre.
Residu no especial: tots els residus que no es classifiquen com a residus inerts o especials.
Residu inert: residu no perillós que no experimenta transformacions físiques, químiques o biològiques significatives, no es soluble ni combustible, ni reacciona física ni químicament ni de cap altre manera, no és biodegradable, no afecta negativament a altres matèries que pugui entrar en contacte de forma que pugui donar lloc a contaminació ambiental o perjudicial per a la salut humana. La lixivialitat total i la seva ecotoxicitat així com el contingut de contaminants de residus hauran de ser insignificants. En cap cas ha de suposar un risc per als éssers vius ni per la qualitat de les aigües superficials o subterrànies.

L'àmbit d'aplicació del RD és sobre tots els residus de construcció excepte les terres i pedres no contaminades reutilitzades en una mateixa obra o en diferent obra i els iodes de dragats no perillosos.

El productor dels residus (promotor o titular de la llicència) ha de complir les següents obligacions:
- Incloure en el projecte d'execució de l'obra un **Estudi de gestió de residus de construcció i demolició** que contingui com a mínim l'article 4 i un inventari dels residus perillosos. Quan es tracti d'un projecte bàsic, segons l'article 4.2.

- Caldrà disposar de la documentació que acrediti que els residus de construcció han estat gestionats durant l'execució de l'obra.
- El posseïdor dels residus (constructor, subcontractista o treballador autònom) ha de complir les següents obligacions:

  - Presentar a la propietat un Pla de gestió de residus de la construcció i demolició. Aquest pla ha de ser aprovat per la Direcció d'Obra i acceptat per la propietat.
  - Nombroses obligacions encaminades a la gestió, entrega, manteniment, documentació de los residus conforme l'article 5.

El present annex recull el corresponent **Estudi de gestió de residus de construcció i demolició.**

4.2.- Estudi de gestió de residus de construcció i demolició

4.2.1.- Quantitats de residus de la construcció generats

L'execució de les diferents unitats d'obra generen una sèrie de residus ja sigui derivats de la construcció o de la demolició. Els residus procedents de la construcció són tots aquells generats de forma auxiliar per a executar cada una de les partides d'obra. S'entén dintre d'aquest concepte els materials d'emmagatzematge i transport dels materials de l'obra (palets, plàstics...), els excedents i retalls d'obra (restes de tubs, ferralla, peces prefabricades...), les peces i productes rebutjats, documentació d'obra (paper i cartró)... Aquests residus depenen de la quantitat de materials a utilitzar en cada obra, la seva procedència, la organització i gestió de l'obra, etc.

L'article 4 del *Real Decreto 105/2008, de 1 de febrero, por el que se regula la producción y gestión de los residuos de construcción y demolición*, indica que s'ha d'estimar el volum de residus de construcció i demolició que es generarà en obra en l'Estudi de Gestió de Residus.

En el present estudi s'elabora una estimació del volum de residus de construcció i enderroc que es generen en obra. La classificació dels residus es basa en la codificació dels residus de construcció del Catàleg Europeu de Residus (CER).

L'estimació del volum de residus de construcció en l'obra s'ha fet a partir dels imports econòmics globals de l'obra considerats en el pressupost d'execució, tenint en compte la tipologia concreta d'obra (implantació de serveis en zones consolidades). A partir d'aquests imports, es planteja un factor de conversió per a cada tipologia de residu. Per calcular el volum (m^3) de residus s'ha de multiplicar el Factor de conversió (Fc) pel pressupost del capítol corresponent de l'obra. Per a l'estimació de la generació dels residus, no s'ha considerat el fet que alguns dels residus generats poden ser reutilitzats a l'obra. D'aquesta forma els factors utilitzats per aquesta obra en concret són:

Plàstic: Fc = 0,000006

Fusta: Fc = 0,000001
Runa: Fc = 0,00001
Ferralla: Fc = 0,0000001
Paper i cartró: Fc = 0,0000004
Restes vegetals: Fc = 0,000005
Residus especials: Fc = 0,0000005

On **Factor conversió (Fc)**: factor de conversió de volum (m³) per unitat d'euro.

A partir d'aquests factors, s'obtenen els valors dels volums de residus procedents de la construcció. Aquests volums, tot i ser una estimació, s'entenen com a volums acceptables per a la tipologia d'obra, no sent d'abonament possibles increments d'amidaments associats a aquest concepte.

Per contra, l'estimació del volum de residus derivats dels enderrocs i moviment de terres es poden extreure de forma directa dels amidaments reflectits en el pressupost del present projecte, els quals queden recollits en el capítol corresponent del pressupost de l'obra.

4.2.2.- Mesures de separació dels residus en obra

Per a una correcta gestió dels residus generats cal tenir en compte el procés de generació dels mateixos, és a dir, la tècnica de deconstrucció. Com a procés de deconstrucció s'entén el conjunt d'accions de desmantellament d'una construcció o infraestructura que fa possible un alt grau de recuperació i aprofitament dels materials, per tal de poder-los valoritzar. Així, amb l'objectiu de facilitar els processos de reciclatge i gestió dels residus, cal disposar de materials de naturalesa homogènia i exempts de materials perillosos.

Per tal de facilitar el tractament posterior dels materials i residus obtinguts durant l'enderroc de construccions, paviments i altres elements i la desinstal·lació de xarxes en estesa aèria, majoritàriament mitjançant deposició, la desconstrucció es realitzarà de tal manera que els diversos components puguin separar-se fàcilment en l'origen, i ser disposats segons la seva naturalesa. Amb aquest objectiu es disposaran diverses superfícies degudament impermeabilitzades per acollir els materials obtinguts segons la seva naturalesa, especialment per segregar correctament els residus especials, no especials i inerts. Les accions que es duran a terme per aconseguir aquesta separació són les següents:

Adequació de diferents superfícies o recipients per a la segregació correcta dels residus:

Asfalt.
Formigó.
Terres, roca.
Material vegetal.

Cablejat.

Metalls.

Altres: vidre, fusta, plàstics, paper i cartró.

Identificació mitjançant cartells de la ubicació dels diferents residus:

Codi d'identificació segons el Catàleg Europeu de Residus.

Nom, direcció i telèfon del titular dels residus.

Naturalesa dels riscs.

Es realitzarà un control dels volums al final de l'obra i de la correcta gestió de tots ells.

4.2.3.- Gestió de residus

Els objectius generals de l'aplicació d'un Estudi de Gestió de Residus consisteixen principalment en:

- Incidir en la cultura del personal de l'obra amb l'objectiu de millorar en la gestió dels residus.
- Planificar i minimitzar el possible impacte ambiental dels residus de l'obra. En aquest cas els objectius es centraran en la classificació en origen i la correcta gestió externa dels residus.
- Consultat el "Catàleg de Residus de Catalunya", els residus generats en la present obra es poden gestionar, tractar o valoritzar mitjançant els següents processos:

T 11- Deposició de residus inerts.

Formigó

Metalls

Vidres, plàstics

T 15- Deposició en dipòsit controlats de residus de la construcció i demolició.

Formigó, maons

Materials ceràmics

Vidre

Terres

Paviments

Derivats asfàltics i mescles de terra i asfalt

V 11- Reciclatge de paper i cartó

V 12- Reciclatge de plàstics

V 14- Reciclatge de vidre.

V 15- Reciclatge i recuperació de fustes

V 41- Reciclatge i recuperació de metalls o compostos metàl·lics

V 83- Compostatge

El seguiment es realitzarà visual i documentalment tal i com indiquen les normes del Catàleg de Residus de Catalunya. A nivell documentalment es comprovarà mitjançant:

- Fitxa d'acceptació (FA): Acord normalitzat que, per a cada tipus de residu, s'ha de subscriure entre el productor o posseïdor del mateix i l'empresa gestora escollida.
- Full de seguiment (FS): Document que ha d'acompanyar cada transport individual de residus al llarg del seu recorregut.
- Full de seguiment itinerant (FI): Document de transport de residus que permet la recollida amb un mateix vehicle i de forma itinerant de fins a un màxim de vint productors o posseïdors de residus.
- Fitxa de destinació: Document normalitzat que te que subscriure el productor o posseïdor d'un residu i el destinatari d'aquest i que te com objecte el reconeixement de l'aptitud del residu per a ser aplicat a un determinat sòl, per ús agrícola o en profit de l'ecologia.
- Justificant de recepció (JRR): Albarà que lliura el gestor de residus a la recepció del residu, al productor o posseïdor del residu.

<u>Gestió de residus tòxics i/o perillosos</u>

Els residus perillosos contenen substàncies tòxiques, inflamables, irritants, cancerígenes o provoquen reaccions nocius en contacte amb altres materials. El tractament d'aquests consisteix en la recuperació selectiva, a fi d'aïllar-los i facilitar el seu tractament específic o la deposició controlada en abocadors especials, mitjançant el transport i tractament adequat per gestor autoritzat.

Entre els possibles residus generats a l'obra es consideraran inclosos en aquesta categoria els següents:

- Residus de productes utilitzats com dissolvents, així com els recipients que els contenen.
- Olis usats, restes d'olis i fungibles usats en la posta a punt de la maquinaria, així com envasos que els contenen.
- Barreges d'olis amb aigua i de hidrocarburs amb aigua com a resultat dels treballs de manteniment de maquinaria i equips.
- Restes de tints, colorants, pigments, pintures, laques i vernissos, així com els recipients que els contenen.
- Restes de resines, làtex, plastificants i coles, així com eles envasos que els contenen.
- Residus biosanitaris procedents de cures i tractaments mèdics a la zona d'obres.
- Residus fitosanitaris i herbicides, així com els recipients que els contenen.

A continuació s'indiquen les diverses possibilitats de gestió segons l'origen del residu:

- Els olis i greixos procedents de les operacions de manteniment de maquinaria es disposaran en bidons adequats i etiquetats segons es contempla en la legislació sobre residus tòxics i perillosos i es concertarà amb una empresa gestora de residus degudament autoritzada i homologada, la correcta gestió de la recollida, transport i tractament de residus. La Generalitat de Catalunya ha assumit la titularitat en la gestió d'olis residuals. Desprès del corresponent concurs públic, l'empresa adjudicatària seleccionada per la Junta de Residus és encarregada en l'actualitat de la recollida, transport i tractament dels olis usats que es generen a Catalunya.

- Especial atenció a restes de pintures, dissolvents i vernissos els quals han de ser gestionats de forma especial segons el CRC. S'hauran d'emmagatzemar en bidons adequats per aquest us, donant especial atenció per evitar qualsevol abocament especialment en trasvàs de recipients.

- Els residus biosanitaris i els fitosanitaris i herbicides es recolliran específicament i seran lliurats a gestor i transportista autoritzat i degudament acreditat. S'utilitzaran envasos clarament identificables, diferents per a cada tipus de residu, amb tancament hermètic i resistent a fi d'evitar fugues durant la seva manipulació.

En cas de que es produeixi l'abocament accidental d'aquest tipus de residus durant la fase d'execució, l'empresa licitadora notificarà d'immediat del que s'ha produït als organismes competents, executant les actuacions pertinents per tal de retirar els residus i elements contaminats i procedir a la seva restitució.

En l'aplicació de la legislació vigent en l'etiqueta dels envasos o contenidors que contenen residus perillosos figurarà:

- El codi d'identificació els residus
- El nom, direcció i telèfon del titular dels residus
- La data d'envasament
- La naturalesa dels rics que presenten els residus

Respecte als olis usats, mencionar la prohibició de realitzar qualsevol abocament en aigües superficials, subterrànies, xarxes de clavegueram o sistemes d'evacuació d'aigües residuals, prohibició que es fa extensible als residus derivats del tractament d'aquests olis usats.

<u>Gestors de residus</u>

Segons les diferents tipologies dels residus obtinguts, el seu destí i/o gestor pot ser també diferent. Ja que la zona d'obra és una zona amb àmplia disponibilitat de gestors, no es defineix el gestor concret a utilitzar per a cada residu, deixant aquest aspecte de detall a incloure en el

pla de gestió de residus a redactar pel contractista adjudicatari, segons les característiques organitzatives d'aquest.

Qualsevol dels gestors de residus autoritzats serà vàlid per a la realització d'aquesta feina. La llista de gestors existents es pot consultar a la web www,gencat.cat

4.2.4.- Plànol de les instal·lacions previstes

Per al desenvolupament de l'obra, s'estima que la millor ubicació per a la implantació d'aquestes instal·lacions serà la zona d'esplanada situada a tocar de l'àmbit d'actuació (àmbit de futur aparcament). Aquest aspecte serà concretat pel contractista en base a la seva organització empresarial i en base a la planificació de les obres que plantegi.

A continuació es mostra un croquis de les instal·lacions que es preveuen a implantar en obra en funció de la documentació aportada en el present estudi, no obstant cal tenir en compte que el contractista adjudicatari haurà d'ajustar aquestes instal·lacions en funció del seu pla de gestió de residus i la disponibilitat de terreny i organització de l'obra.

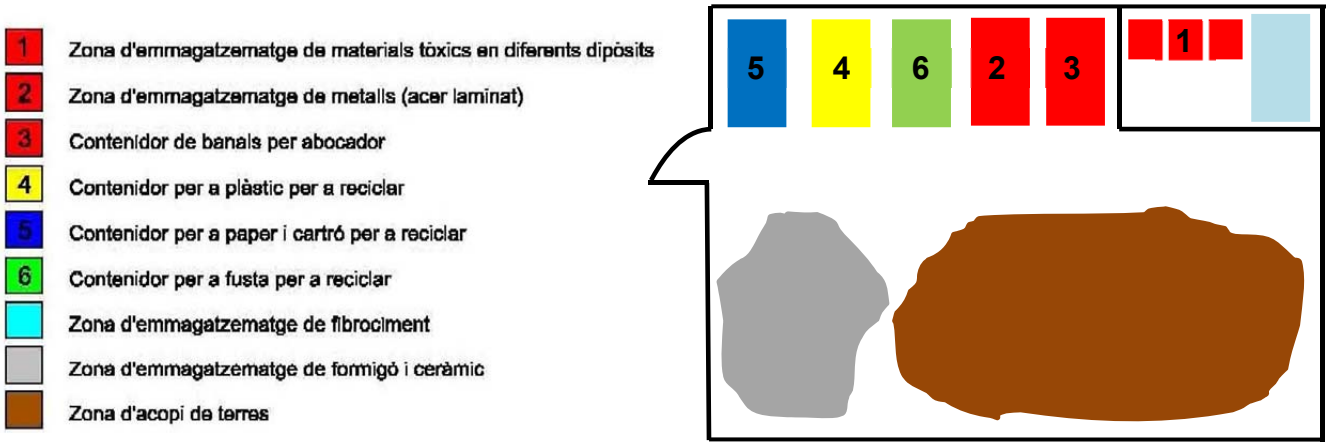

4.2.5.- Prescripcions del plec

La gestió de residus es troba emmarcada legalment per la següent normativa:

- **ORDRE DE 6 DE SETEMBRE DE 1988**, sobre prescripcions en el tractament i eliminació dels olis usats
- **LLEI 6/1993**, de 5 de juliol, reguladora dels residus.
- **DECRET 115/1994**, de 6 d'abril, reguladora del Registre General de Gestors de Residus.
- **DECRET 201/1994**, de 26 de juliol, regulador dels enderrocs i altres residus de la construcció.
- **DECRET 34/1996**, de 9 de gener, pel qual s'aprova el Catàleg de Residus de Catalunya.

- **DECRET 1/1997**, de 7 de gener, sobre la disposició del rebuig dels residus en dipòsits controlats.
- **DECRET 92/1999**, de 6 d'abril, de modificació del Decret 34/1996, de 9 de gener, pel qual s'aprova el Catàleg de Residus de Catalunya.
- **DECRET 93/1999**, de 6 d'abril, sobre Procediments de Gestió de Residus.
- **DECRET 161/2001**, de 12 de juny, de modificació del Decret 201/1994, de 26 de juliol, regulador dels enderrocs i altres residus de la construcció.
- **DECRET 219/2001**, d'1 d'agost, pel qual es deroga la disposició addicional tercera del Decret 93/1999, de 6 d'abril, sobre procediments de gestió de residus.
- **LLEI 15/2003**, de 13 de juny, de modificació de la Llei 6/1993, de 5 de juliol, reguladora dels residus.
- **LLEI 16/2003**, de 13 de juny, de finançament de les infraestructures de tractament de residus i del cànon sobre la deposició de residu.
- ***REAL DECRETO 833/1988****, de 20 de julio, por el que se aprueba el reglamento para la ejecución de la ley 2071986, básica de residuos tóxicos y peligrosos.*
- ***ORDEN DE 28 DE FEBRERO DE 1989*** *(Ministerio de Obras Públicas y Urbanismo), sobre gestión de. aceites usados.*
- ***REAL DECRETO 108/1991,*** *de 1 de febrero, sobre la prevención y reducción de la contaminación del medio ambiente producida por el amianto.*
- ***REAL DECRETO 952/1997****, de 20 de junio, por el que se modifica el reglamento para la ejecución de la ley 20/1996, de 14 de mayo, Básica de Residuos Tóxicos y Peligrosos, aprobado mediante Real Decreto 833/1998 de 20 de julio.*
- ***LEY 10/1998****, de 21 de abril, de Residuos*.
- ***REAL DECRETO 1481/2001****, de 27 de. diciembre, por el que se regula la eliminación. de residuos mediante depósito en vertedero.*
- ***ORDEN 304/MAM/2002****, de 8 de febrero, por el que se publican las operaciones de valorización y eliminación de residuos y la lista europea de residuos.*
- ***REAL DECRETO 679/2006****, de 2 de junio, por el que se regula la gestión de los aceites industriales usados.*
- ***REAL DECRETO 105/2008****, de 1 de febrero, por el que se regula la producción y gestión de los residuos de construcción y demolición.*

A continuació es presenta un llistat dels residus que es poden produir durant l'obra i la seva classificació segons el Catàleg Europeu de Residus (CER), que està en vigor des de l'1 de gener de 2002. Amb el nou catàleg, mitjançant un sistema de llista única s'estableix quins residus han d'ésser considerats com a perillosos (especials).

En el nou Catàleg, els residus adopten una codificació de sis xifres, essent el format de la codificació el mateix que en el Catàleg de Residus de Catalunya (CRC), tot i que aquests no tenen per què coincidir.

El CRC continua essent vigent per a determinar la correcta gestió que ha de tenir cadascun dels residus (valorització, tractament o disposició), sempre que no entri en contradicció amb l'aplicació del nou Catàleg Europeu de Residus (CER), com és el cas de la seva classificació.

Residus principals segons el CER de la construcció i demolició.

Els principals residus del procés de demolició i/o urbanització son els següents:

- Terres
- Roca
- Formigó (paviments, murs, ...)
- Mescles bituminoses
- Cablejat elèctric
- Restes vegetals
- Metalls
- Maons
- Altres: fusta, vidre, plàstic, paper i cartró.

Segons el Catàleg Europeu de Residus, aquests residus s'inclouen en els següents grups:

RESIDUS NO ESPECIALS.

(17) Residus de construcció i d' enderrocs

RUNA:

17 01 01	Formigó
17 01 02	Maons
17 01 03	Teules i materials ceràmics
17 02 02	Vidre
17 05 04	Terra i pedres diferents de les especificades en el codi 17 05 03

FUSTA:

17 02 01	Fusta

PLÀSTIC:

17 02 03	Plàstic

FERRALLA:

17 04 Metalls (inclosos els seus aliatges)

17 04 01	Coure, bronze, llautó
17 04 02	Alumini
17 04 04	Zinc
17 04 05	Ferro i acer
17 04 11	Cables diferents dels especificats en el codi 17 04 10

RESIDUS ESPECIALS:

(17) Residus de construcció i d' enderrocs

17 09 01	Residus de construcció i demolició que contenen mercuri.

17 09 02	Residus de construcció i demolició que contenen PCB (per exemple, segellants que contenen PCB, revestiments de sòl a base de resines que contenen PCB, envidraments dobles que contenen PCB, condensadors que contenen PCB).
17 09 03	Altres residus de construcció i demolició (inclosos els residus mesclats) que contenen substàncies perilloses.
17 02 04	Vidre, plàstic i fusta que contenen substàncies perilloses o estan contaminats per aquestes.
17 04 10	Cables que contenen hidrocarburs, quitrà d'hulla i altres substàncies perilloses.
17 08 01	Materials de construcció a base de guix contaminats amb substàncies perilloses.
17 06 01	Materials d'aïllament que contenen amiant
17 06 03	Altres materials d'aïllament que consisteixen en, o contenen, substàncies perilloses.
17 06 05	Materials de construcció que contenen amiant.
17 05 03	Terra i pedres que contenen substàncies perilloses.
17 05 05	Llots de drenatge que contenen substàncies perilloses.
17 05 07	Balast de vies fèrries que conté substàncies perilloses.
17 04 09	Residus metàl·lics contaminats amb substàncies perilloses.
17 04 10	Cables que contenen hidrocarburs, quitrà d'hulla i altres substàncies perilloses.
17 03 01	Mescles bituminoses que contenen quitrà d'hulla.
17 03 03	Quitrà d'hulla i productes enquitranats.

<u>Altres residus no especials generats durant les obres no inclosos en el capítol 17 del CER.</u>

<u>RESTES VEGETALS:</u>

El Catàleg Europeu de Residus (CER) no inclou la classificació de restes vegetals en el capítol de Residus de Construcció i Demolició. Igualment, al capítol 02, del CER s'inclou els residus de silvicultura, aquest és equivalent a les restes vegetals.

02 01 07 Residus de silvicultura.

A més a més dels residus citats es poden originar altres residus en petites quantitats com són:

- Paper i cartró
- Envasos, draps de neteja i roba de treball

Segons el Catàleg Europeu de Residus, aquests residus s'inclouen en els següents grups:

(<u>15) Residus d'envasos, absorbents, draps de neteja, materials de filtració i roba de protecció no especificats en cap altra categoria.</u>

Aquests residus es consideren com RESIDUS NO ESPECIALS.

Altres residus especials generats durant les obres no inclosos en el capítol 17 del CER.
Durant les obres es poden generar residus:

(13) Residus d'olis i combustibles líquids (excepte olis comestibles i els dels capítols 05, 12 i 19)
Es tracten de RESIDUS ESPECIALS, i com a tal hauran de tenir un tractament específic.

(02) Residus de l'agricultura, horticultura, aqüicultura, silvicultura, caça i pesca i residus de la preparació i elaboració d'aliments.

02 01 Residus de l'agricultura, horticultura, aqüicultura, silvicultura, caça i pesca.

02 01 08 Residus agroquímics que contenen substàncies perilloses.

Aquests residus es consideren com RESIDUS ESPECIALS

4.2.6.- Valoració dels costos per a la gestió de residus

Les despeses derivades de la gestió de residus procedent dels enderrocs i moviments de terres queden detallades al pressupost de projecte i en la justificació de preus de cada una de les partides corresponents.

Les despeses derivades de la gestió de residus procedents de la construcció, un cop calculats els valors resultants a partir dels factors detallats en el present annex, queden repercutits directament en les diferents unitats d'obra a executar com a part proporcional del preu unitari.

Així mateix, dintre de les despeses generals de l'obra, s'inclou la implantació, gestió i retirada del punt de gestió de residus en obra.

ANNEX NÚM.5 ESTUDI BÀSIC DE SEGURETAT I SALUT

ANNEX 05 – ESTUDI BÀSIC DE SEGURETAT I SALUT

5.1.- Justificació de l'Estudi Bàsic de Seguretat i Salut

El "Real Decreto 1627/1.997" amb data 24 d'Octubre, pel que s'estableixen disposicions mínimes en matèria de seguretat i salut a les obres de construcció, estableix en l'apartat 2 de l'Article 4 que als projectes d'obres no inclosos en els supòsits previstos a l'apartat 1 del mateix Article, el promotor estarà obligat a que en la fase de redacció del projecte s'elabori un Estudi Bàsic de Seguretat i Salut.

Per això, s'ha de comprovar que siguin tots els supòsits següents:

a) El Pressupost d'Execució per Contracte (PEC) sigui inferior a 450.759,08 euros (75 milions de pessetes).

PEC = PEM + Despeses Generals + Benefici Industrial + SS + 21%IVA = 110.280,86 €.

PEM = Pressupost d'Execució Material.

b) La durada estimada de l'obra no serà superior als 30 dies, emprant-se en algun moment més de 20 treballadors simultàniament.

Termini d'execució previst = 66 dies.

Núm. màxim de treballadors previstos simultàniament = 6

Núm. mig de treballadors previstos = 5

c) El volum de ma d'obra estimada serà inferior a 500 (número de treballadors per dia pel total de dies de treball de l'obra).

Núm. de treballadors = 5 treballadors/dia x 66 dies = 330

d) No serà una obra de túnels, galeries, conduccions subterrànies o preses.

Com que no es dona cap dels supòsits previstos en l'apartat 1 de l'Article 4 del R.D. 1627/1.997 es redacta el present ESTUDI BÀSIC DE SEGURETAT I SALUT.

5.2.- Dades de l'obra.

5.2.1.- Dades del projecte

Tipus d'Obra: reordenació d'instal·lacions elèctriques

Situació: Can Cadena

Promotor: EMD Valldoreix

Projectista: PRODOP SCP, Félix Belmar López, ETOP, col·legiat número 15.977.

Redactor de l'estudi bàsic de seguretat i salut: Félix Belmar López, ETOP, col·legiat número 15.977.

Coordinador de seguretat i salut en fase de projecte: no es requereix.

5.2.2.- Descripció de l'obra

L'obra consisteix en la realització d'una sèrie de reordenacions de cablejats de baixa i mitja tensió, amb l'execució d'una nova estació transformadora. Totes les actuacions es realitzen en àmbit públic de vorera.

5.2.3.- Centres hospitalaris propers

Hospital Universitari General de Catalunya
Carrer Pedro i Pons, 1,
08190 Sant Cugat del Vallès, Barcelona
935 65 60 00

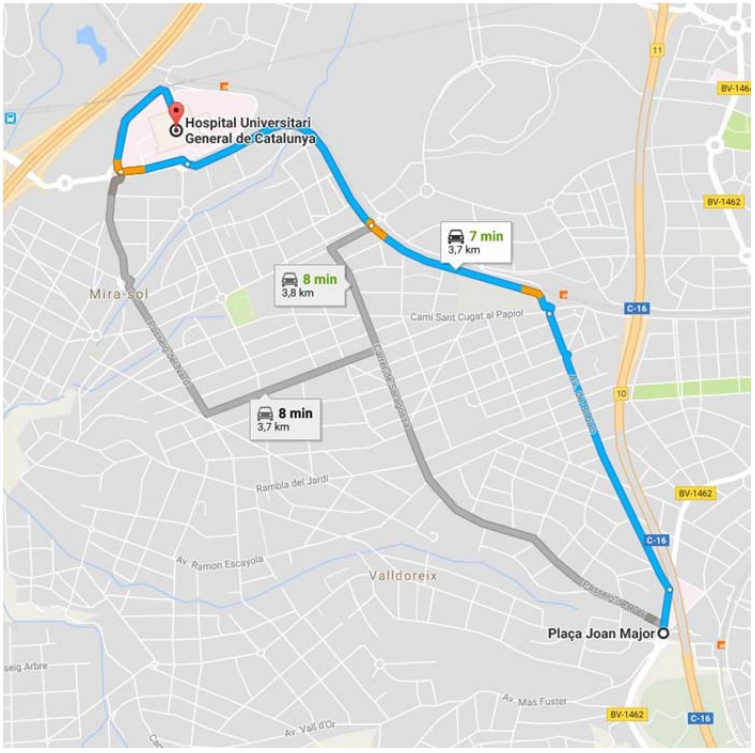

5.2.4.- Pressupost de seguretat i salut

Per a la realització de les mesures de seguretat i salut de l'obra, en el pressupost del projecte, s'ha reservat un import de 2.000,00 €.

5.3.- Objecte de l'Estudi Bàsic de Seguretat i Salut

Conforme s'especifica a l'apartat 2 de l'Article 6 del R.D. 1627/1.997, l'Estudi Bàsic haurà de precisar:

- Les normes de seguretat i salut aplicables a l'obra.
- La identificació dels riscos laborals que puguin ser evitats, indicant les mesures tècniques necessàries.

- Relació dels riscos laborals que no puguin eliminar-se d'acord amb les indicacions anteriors, especificant les mesures preventives i proteccions tècniques a controlar i reduir riscos valorant la seva eficàcia, en especial quan es proposin mesures alternatives (en el seu cas, es tindrà en compte qualsevol tipus d'activitat que es dugui a terme en la mateixa i contindrà mesures específiques relatives als treballs inclosos en un o varis dels apartats de l'Annex II del Reial Decret).
- Previsions i informacions útils per efectuar en el seu dia, en les degudes condicions de seguretat i salut, els previsibles treballs posteriors.

5.4.- Normes de Seguretat aplicables a l'obra

1. Ley 31/1995, de 8 de noviembre, de prevención de Riesgos Laborales.
2. Ley 32/2006, de 18 de octubre, reguladora de la subcontratación en el Sector de la Construcción.

NORMAS REGLAMENTARIAS

3. Real Decreto 485/1997, de 14 de abril, sobre disposiciones mínimas en materia de señalización de seguridad y salud en el trabajo.
4. Real Decreto 486/1997, de 14 de abril, por el que se establecen las disposiciones mínimas de seguridad y salud en los lugares de Trabajo.
5. Real Decreto 487/1997, de 14 de abril, sobre disposiciones mínimas de seguridad y salud relativas a la manipulación manual de cargas que entrañe riesgos, en particular dorso lumbares, para los trabajadores.
6. Real Decreto 488/1997, de 14 de abril, sobre disposiciones mínimas de seguridad y salud relativas al trabajo con equipos que incluyen pantallas de visualización.
7. Real Decreto 664/1997, de 12 de mayo, sobre la protección de los trabajadores contra los riesgos relacionados con la exposición a agentes biológicos durante el Trabajo
8. Real Decreto 665/1997, de 12 de mayo, sobre la protección de los trabajadores contra los riesgos relacionados con la exposición a agentes cancerígenos durante el trabajo.
9. Real Decreto 773/1997, de 30 de mayo, sobre disposiciones mínimas de seguridad y salud relativas a la utilización por los trabajadores de equipos de protección individual.
10. Real Decreto 1215/1997, de 18 de julio, por el que se establecen las disposiciones mínimas de seguridad y salud para la utilización por los trabajadores de los equipos de Trabajo.
11. Real Decreto 1216/1997, de 18 de julio, por el que se establecen las disposiciones mínimas de seguridad y salud en el trabajo a bordo de los buques de pesca.
12. Real Decreto 1389/1997, de 5 de septiembre, por el que se aprueban las disposiciones mínimas destinadas a proteger la seguridad y la salud de los trabajadores en las actividades mineras.
13. Real Decreto 1627/1997, de 24 de octubre, por el que se establecen disposiciones mínimas de seguridad y de salud en las obras de construcción.
14. Real Decreto 216/1999, de 5 de febrero, sobre disposiciones mínimas de seguridad y salud en el trabajo en el ámbito de las empresas de trabajo temporal.

15. Real Decreto 374/2001, de 6 de abril, sobre la protección de la salud y seguridad de los trabajadores contra los riesgos relacionados con los agentes químicos durante el trabajo.
16. Real Decreto 614/2001, de 8 de junio, sobre disposiciones mínimas para la protección de la salud y seguridad de los trabajadores frente al riesgo eléctrico.
17. Real Decreto 681/2003, de 12 de junio, sobre la protección de la salud y la seguridad de los trabajadores expuestos a los riesgos derivados de atmósferas explosivas en el lugar de Trabajo.
18. Real Decreto 1311/2005, de 4 de noviembre, sobre la protección de la salud y la seguridad de los trabajadores frente a los riesgos derivados o que puedan derivarse de la exposición a vibraciones mecánicas.
19. Real Decreto 286/2006, de 10 de marzo, sobre la protección de la salud y la seguridad de los trabajadores contra los riesgos relacionados con la exposición al ruido.
20. Real Decreto 396/2006, de 31 de marzo, por el que se establecen las disposiciones mínimas de seguridad y salud aplicables a los trabajos con riesgo de exposición al amianto.
21. Real Decreto 1109/2007, de 24 de agosto, por el que se desarrolla la Ley 32/2006, de 18 de octubre, reguladora de la subcontratación en el Sector de la Construcción.
22. Real Decreto 486/2010, de 23 de abril, sobre la protección de la salud y la seguridad de los trabajadores contra los riesgos relacionados con la exposición a radiaciones ópticas artificiales.
23. Real Decreto 299/2016, de 22 de julio, sobre la protección de la salud y la seguridad de los trabajadores contra los riesgos relacionados con la exposición a campos electromagnéticos.

INSPECCIÓN DE TRABAJO Y SEGURIDAD SOCIAL

24. Real Decreto 138/2000, de 4 de febrero, por el que se aprueba el Reglamento de Organización y Funcionamiento de la Inspección de Trabajo y Seguridad Social.
25. Real Decreto 231/2017, de 10 de marzo, por el que se regula el establecimiento de un sistema de reducción de las cotizaciones por contingencias profesionales a las empresas que hayan disminuido de manera considerable la siniestralidad laboral.

COMISIÓN NACIONAL DE SEGURIDAD Y SALUD EN EL TRABAJO

26. Real Decreto 1879/1996, de 2 de agosto, por el que se regula la composición de la Comisión Nacional de Seguridad y Salud en el Trabajo.

COORDINACIÓN DE ACTIVIDADES EMPRESARIALES

27. Real Decreto 171/2004, de 30 de enero, por el que se desarrolla el artículo 24 de la Ley 31/1995, de 8 de noviembre, de Prevención de Riesgos Laborales, en materia de coordinación de actividades empresariales.

SERVICIOS DE PREVENCIÓN

28. Real Decreto 39/1997, de 17 de enero, por el que se aprueba el Reglamento de los Servicios de Prevención.

29. Orden TIN/2504/2010, de 20 de septiembre, por la que se desarrolla el Real Decreto 39/1997, de 17 de enero, por el que se aprueba el Reglamento de los Servicios de Prevención, en lo referido a la acreditación de entidades especializadas como servicios de prevención, memoria de actividades preventivas y autorización para realizar la actividad de auditoría del sistema de prevención de las empresas.
30. Real Decreto 1993/1995, de 7 de diciembre, por el que se aprueba el Reglamento sobre colaboración de las Mutuas de Accidentes de Trabajo y Enfermedades Profesionales de la Seguridad Social.
31. Real Decreto 843/2011, de 17 de junio, por el que se establecen los criterios básicos sobre la organización de recursos para desarrollar la actividad sanitaria de los servicios de prevención.
32. Resolución de 28 de diciembre de 2004, de la Secretaría de Estado de la Seguridad Social, por la que se fijan nuevos criterios para la compensación de costes prevista en el artículo 10 de la Orden de 22 de abril del 1997, por la que se regula el régimen de funcionamiento de las Mutuas de Accidentes de Trabajo y Enfermedades Profesionales de la Seguridad Social en el desarrollo de actividades de Prevención de Riesgos Laborales.
33. Orden TAS/3623/2006, de 28 de noviembre, por la que se regulan las actividades preventivas en el ámbito de la Seguridad Social y la financiación de la Fundación para la Prevención de Riesgos Laborales.

ADMINISTRACIÓN GENERAL DEL ESTADO

34. Real Decreto 67/2010, de 29 de enero, de adaptación de la legislación de Prevención de Riesgos Laborales a la Administración General del Estado.
35. Real Decreto 707/2002, de 19 de julio, por el que se aprueba el Reglamento sobre el procedimiento administrativo especial de actuación de la Inspección de Trabajo y Seguridad Social y para la imposición de medidas correctoras de incumplimientos en materia de prevención de riesgos laborales en el ámbito de la Administración General del Estado.

CENTROS Y ESTABLECIMIENTOS MILITARES

36. Real Decreto 1932/1998, de 11 de septiembre, de adaptación de los capítulos III y V de la Ley 31/1995, de 8 de noviembre, de Prevención de Riesgos Laborales, al ámbito de los centros y establecimientos militares.
37. Real Decreto 1755/2007, de 28 de diciembre, de prevención de riesgos laborales del personal militar de las Fuerzas Armadas y de la organización de los servicios de prevención del Ministerio de Defensa.

GUARDIA CIVIL

38. Real Decreto 179/2005, de 18 de febrero, sobre prevención de riesgos laborales en la Guardia Civil.

CUERPO NACIONAL DE POLICÍA

39. Real Decreto 2/2006, de 16 de enero, por el que se establecen normas sobre prevención de riesgos laborales en la actividad de los funcionarios del Cuerpo Nacional de Policía.

INFRACCIONES Y SANCIONES

40. Real Decreto Legislativo 5/2000, de 4 de agosto, por el que se aprueba el texto refundido de la Ley sobre Infracciones y Sanciones en el Orden Social.

41. Real Decreto 928/1998, de 14 de mayo, por el que se aprueba el Reglamento general sobre procedimientos para la imposición de sanciones por infracciones de Orden social y para los expedientes liquidatorios de cuotas de la Seguridad Social.

42. Real Decreto 597/2007, de 4 de mayo, sobre publicación de las sanciones por infracciones muy graves en materia de prevención de riesgos laborales.

5.5.- Principis generals durant l'execució de les obres

L'article 10º del R.D. 1627/1997 estableix que s'aplicaran els principis d'acció preventiva recollits en l' art. 15º de la "Ley de Prevención de Riesgoslaborales" (Ley 31/1995, de 8 de Noviembre) durant l'execució de l' obra. I en particular en les següents activitats:

- El manteniment de l'obra en bon estat d'ordre i neteja.
- El manteniment, el control previ a la posada en servei i el control periòdic de les instal·lacions.
- L'elecció de l'emplaçament de llocs i àrees de treball, tenint en compte les condicions d'accés i la determinació de les vies o zones de desplaçament o circulació.
- L'adaptació en funció de l'evolució de l'obra del període de temps efectiu que es tindrà amb els diferents treballs o fases de treball.
- La cooperació entre els contractistes, subcontractistes
- Els principis d'acció preventiva establerts a l'article 15º de la llei 31/95 són els següents:

  · L'empresari aplicarà les mesures que integren el deure general de prevenció, d'acord amb els següents principis generals:

  · Evitar riscos, avaluar els riscos que no es puguin evitar i combatre els riscos en origen.

  L'acció preventiva persegueix els següents objectius: l'eliminació o supressió dels riscos actuant o modificant els factors que li donen cobertura. Si això no fos possibles, s'imposa la necessitat d'avaluar aquests riscos conforme metodologies comunament acceptades amb el que s'aconsegueix el control dels mateixos i la reducció dels seus efectes. L'adopció de les mesures pertinents que han d'incidir preferentment sobre la seva font i origen, removent les causes directes i indirectes que poden desencadenar la seva transformació en incidents o accidents. La substitució dels elements perillosos del treball per altres que comportin poc o cap risc.

  · Adaptar el treball a la persona en particular a la que respecta la concepció dels llocs de treball, l'elecció dels equips dels mètodes de treball i producció, per tal de reduir el treball monòton i repetitiu i reduir els defectes dels mateixos a la salut. Això implica:

    • L'adopció de mesures que ens portin a l'adaptació del treball i el seu entorn a les capacitats de les persones, aplicant els principis ergonòmics a la prevenció.

• La atenuació del treball monòton i repetitiu mitjançant la caracterització dels llocs de treball i l'elecció dels equips, dels mètodes de treball i de producció més adequats per a reduir els efectes nocius per a la salut.

· Tenir en compte l'evolució de la tècnica

La assumpció de noves tecnologies aporta els riscos que són propis del contacte amb el desconegut; en tal cas, les mesures a posar en pràctica es referències a:

• El coneixement dels riscos, mitjançant la corresponent informació, formació i destrament

• La seva transmissió als comandaments intermedis i treballadors afectats.

· Substituir allò que és perillós per allò que tingui poc o cap perill.

· Planificar la prevenció, buscant un conjunt coherent que integri la tècnica, l'organització del treball, les relacions socials i la influència dels factors ambientals en el treball.

· Adoptar mesures que anteposin la protecció col·lectiva i mesura preventiva de senyalització a la individual.

El principi que ha de persistir en tot programa d'acció preventiva i que consisteix en l'anteposició i primacia de la protecció col·lectiva i mesura preventiva de senyalització a la individual; és a dir, aquesta té un caràcter subsidiari, i s'utilitza quan aquella no és possible o no és suficient.

· Donar les degudes instruccions als treballadors.

· L'empresari tindrà en consideració les capacitats professionals dels treballadors en matèria de seguretat i salut en el moment de donar els treballs.

· L'empresari adoptarà les mesures necessàries per garantir que només els treballadors que hagin rebut informació suficient i adequada puguin accedir a les zones de risc greu i específic.

· L'efectivitat de les mesures preventives haurà de preveure les distraccions i imprudències, no temeràries que pugui cometre el treballador. Per a la seva aplicació es tindran en comte els riscos addicionals que pogués implicar determinades mesures preventives, que només es podran adoptar quan la magnitud de d'aquests riscos sigui substancialment inferior al dels quals es pretén controlar i no existeixin alternatives més segures.

· Podran concertar operacions d'assegurances que tinguin com a finalitat garantir com a àmbit de cobertura la prevenció de riscos derivats del treball, l'empresa respecte dels seus treballadors, o treballadors autònoms.

5.6.- Avaluació de riscos

Llistat d'activitats en obra

Les activitats principals que es desenvoluparan a l'obra són les següents:

- Enderrocs d'elements superficials
- Instal·lacions elèctriques
- Reposició de paviments
- Gestió de residus

Les descripcions d'aquestes activitats es detalla a la memòria del projecte.

Magnitud del risc

S'estima la magnitud del risc a través dels criteris objectius de la gravetat i probabilitat.

A. Gravetat

Es refereix a la gravetat de les conseqüències en el cas que el risc es materialitzés i s'expressa en tres graus: baixa, de conseqüències menys greus; mitjana, de conseqüències greus i alta, de conseqüències extremadament greus.

En el quadre següent, a manera d'exemple, es detallen les lesions i danys que han d'enquadrar-se en cada grau:

GRAVETAT	CONSEQÜÈNCIES: LESIONS I DANYS
Baixa	• Talls i cops petits • Irritació dels ulls per pols • Mal de cap • Desconfort • Molèsties e irritacions
Mitjana	• Talls • Cremades • Commocions • Revinclades importants • Fractures Menors • Sordera • Asma • Dermatitis • Trastorns musculars-esquelètics • Infermetat que comporta a una incapacitat menor
Alta	• Amputacions • Fractures majors • Intoxicacions • Lesions múltiples • Lesions fatals • Càncer i altres infermetats cròniques que retallin severament la vida

B. Probabilitat

Aquesta variable contempla la major o menor probabilitat que concorrin juntament unes o altres circumstàncies perquè el risc es materialitzi, tenint en compte les vegades o freqüència en què aquell pugui presentar-se.

La probabilitat pot ser baixa, mitjana, alta.

Baixa	Es molt estrany que es produeixi la creació del risc
Mitjana	El risc es preveu que es materialitzi en algunes ocasions
Alta	Per les característiques del treball, el risc es pot produir de forma continuada

La magnitud del risc es troba comparant els graus que s'atribueixin a cadascuna de les variables gravetat i probabilitat segons el quadre següent:

MAGNITUT DEL RISC		GRAVETAT		
		Alta	Mitjana	Baixa
PROBABILITAT	Alta	Molt Alt	Alt	Moderat
	Mitjana	Alt	Moderat	Baix
	Baixa	Moderat	Baix	Molt Baix

Cadascuna de les variables precedents té un significat relatiu a la major o menor exigència de controlar el risc, la qual cosa condueix necessàriament a dissenyar un quadre de prioritats on s'indiqui el procediment a seguir:

RISC	SIGNIFICAT
Molt Baix	Per a l'execució de l'activitat plantejada, en fase de projecte es considera que el risc generat no és rellevant, no sent necessari estudiar cap mesura concreta.
Baix	Degut a les característiques d'aquesta activitat, en fase d'obra serà necessari que el pla de seguretat valori les proteccions individuals i col·lectives per a l'execució d'aquesta activitat en fase d'obra i que es segueixin els principis de l'acció preventiva i el compliment de les mesures generals de seguretat.
Moderat	El projecte incorpora mesures preventives i especificacions concretes per a l'execució d'aquest capítol en fase d'obra. El pla de seguretat haurà d'estudiar l'activitat i les especificacions de projecte millorant-les en la mesura de lo possible per a minimitzar el risc existent. El pla indicarà les mesures preventives, proteccions individuals i col·lectives a aplicar, recursos tècnics i humans que seran d'aplicació en l'execució de l'activitat.
Alt	En el projecte s'ha estudiat amb detall l'activitat a executar, no sent possible realitzar un procés constructiu o organització que minimitzi el possible risc a generar. El projecte incorpora mesures preventives i especificacions concretes per a l'execució d'aquest capítol en fase d'obra. El pla de seguretat haurà de realitzar un estudi específic amb detall plantejant sistemes organitzatius o recursos que permetin baixar el risc existent o en cas de que no sigui possible, acotar i controlar els risc. El pla indicarà les mesures preventives, proteccions individuals i col·lectives a aplicar, recursos tècnics i humans que seran d'aplicació de forma estricta en l'execució de l'activitat.

Molt Alt	No es pot tolerar el risc. Convé evitar el plantejament d'aquestes activitats o modificar el sistema d'execució per a baixar la magnitud del risc generat. En cas d'excepcions, aquestes han de quedar clarament justificades.

A continuació s'adjunta l'avaluació de riscos específica per a cada una de les activitats principals de l'obra en qüestió, segons les característiques particulars de la mateixa (dimensions, procediment constructiu plantejat, condicionants...). A partir d'aquesta avaluació de riscos, en funció del quadre anterior, es realitza un detall de les especificacions concretes, mesures preventives, proteccions col·lectives i individuals a implantar.

ENDERROCS D'ELEMENTS SUPERFICIALS	**Probabilitat**	**Gravetat**	**Aval. Risc**
Caigudes de persones a diferent nivell.	BAIXA	BAIXA	MOLT BAIX
Caigudes de persones al mateix nivell.	MITJANA	BAIXA	BAIX
Caigudes d'objectes per desplom.	BAIXA	MITJANA	BAIX
Caiguda d'objectes per manipulació.	BAIXA	MITJANA	BAIX
Caiguda d'objectes despresos	BAIXA	MITJANA	BAIX
Cops amb objectes immòbils.	BAIXA	MITJANA	BAIX
Cops i contactes amb elements mòbils de la màquina	BAIXA	BAIXA	MOLT BAIX
Cops amb objectes o eines.	BAIXA	BAIXA	MOLT BAIX
Projecció de fragments o partícules	MITJANA	BAIXA	BAIX
Atrapament per o entre objectes	BAIXA	BAIXA	MOLT BAIX
Atrapaments per bolcada de màquines.	BAIXA	BAIXA	MOLT BAIX
Sobreesforços.	BAIXA	BAIXA	MOLT BAIX
Exposició a temperatures extremes	BAIXA	BAIXA	MOLT BAIX
Contactes elèctrics.	MITJANA	MITJANA	MODERAT
Inhalació o ingestió d'agents químics perillosos.	BAIXA	BAIXA	MOLT BAIX
Exposició a radiacions.	MITJANA	BAIXA	BAIX
Explosions.	BAIXA	BAIXA	MOLT BAIX
Incendis.	BAIXA	BAIXA	MOLT BAIX
Causats per sers vius.	BAIXA	BAIXA	MOLT BAIX
Atropellaments, cops i xocs amb o contra vehicles.	BAIXA	ALTA	MODERAT
Risc per danys a la salut derivats de l'exposició a agents químics.	MITJANA	BAIXA	BAIX
Risc per danys a la salut derivats de l'exposició a agents físics	MITJANA	MITJANA	MODERADA
Risc per danys a la salut derivats de l'exposició a agents biològics.	BAIXA	BAIXA	MOLT BAIX
Risc per danys a la salut derivats de l'exposició a agents psicosocials.	BAIXA	BAIXA	MOLT BAIX

Riscos derivats d'exigències del treball.	BAIXA	BAIXA	MOLT BAIX
Factors de risc personal.	BAIXA	BAIXA	MOLT BAIX
Instal·lacions de neteja personal i benestar a les obres.	BAIXA	BAIXA	MOLT BAIX

Mesures preventives

- El personal encarregat de la realització d'aquesta activitat caldrà que conegui els riscos específics, així com l'ús dels mitjans auxiliars necessaris pel desenvolupament d'aquestes tasques amb la major seguretat possible.
- S'evacuaran totes les runes generades en la mateixa jornada, deixant, en acabar la jornada, l'obra neta i endreçada. S'utilitzarà les zones destinades a l'efecte.
- Per a la limitació de les zones d'aplec de runes s'empraran tanques tancant la totalitat d'aquesta zona.
- Tota la maquinària, en realitzar marxa enrere, haurà d'activar un senyal acústic.
- A causa de les característiques de treball a que s'exposen els operaris, aquests empraran en tot moment casc, botes de seguretat, granota de treball i armilla d'alta visibilitat.
- En el cas de la manipulació de materials que presentin risc de tall o que puguin erosionar al treballador, aquest emprarà guants de cuir.
- En cas que es generi pols es regaran les runes.
- En cas que no sigui possible la reducció de la pols i fibres generat en el procés de demolició, els treballadors hauran d'emprar mascaretes antipols adequades, per evitar que hi hagi problemes a les vies respiratòries.
- En el cas d'utilització d'eines manuals que generin projecció de partícules, s'hauran d'utilitzar ulleres de protecció contra impactes mecànics.
- El grup compressor haurà d'estar insonoritzat, a l'igual que el martell pneumàtic. Si no fos possible, l'operari haurà d'utilitzar equip de protecció individual (auriculars o tampons).
- En cas de tall d'elements metàl·lics mitjançant bufador, l'operari emprarà les corresponents proteccions oculars, guants de cuir amb mànigа alta, botes de seguretat, polaines i davantal.
- En presència de línies d'electricitat aèries, i davant la possibilitat d'un contacte elèctric directe, es mantindrà una distància de seguretat, entre l'estructura metàl·lica de la maquinària que circula a prop dels cables (la distància recomanada és de 5 metres).
- En presència de línies d'electricitat subterrànies aèries, prèviament a l'execució dels enderrocs serà necessari contrastar la informació amb la companyia subministradora mitjançant l'ordre TIC i realitzar les cales de localització necessàries per a assegurar la ubicació de les mateixes. En zones properes a la zona de xarxa, s'incrementaran els recursos humans per tal de realitzar indicacions al maquinista o eventuals excavacions manuals. En cas de proximitat extrema o risc serà necessari la realització d'un descàrrec de línia per part de companyia.
- Al tractar-se d'una carretera de doble sentit de circulació i únicament dos carrils, prèviament a la realització de les activitats d'enderrocs serà necessari implantar la totalitat de la senyalització provisional que permeti el treball de forma segura.

Equips de protecció individual

Protecció de cap: Casc.

Protecció de l'oïda: Auriculars.

Protecció de l'oïda: Taps.

Protecció dels ulls i de la cara: pantalla facial

Protecció d'ulls: Ulleres de muntura.

Protecció de les vies respiratòries: Mascareta.

Protecció de mans i braços: Guants contra agressions mecàniques

Protecció peus i cames: Calçat de seguretat.

Protecció del cos: Roba de treball.

Equips de protecció col·lectiva

Abalisament lluminós

Caputxó protector (en cas d'existència d'elements en punta com armadures).

Cinta de senyalització

Con

Malla de senyalització

Senyal manual

Senyal

Tanca

INSTAL·LACIONS ELÈCTRIQUES	**Probabilitat**	**Gravetat**	**Aval. Risc**
Caigudes de persones a diferent nivell.	MITJANA	MITJANA	MODERAT
Caigudes de persones al mateix nivell.	MITJANA	BAIXA	BAIX
Caigudes d'objectes per desplom.	BAIXA	MITJANA	BAIX
Caiguda d'objectes per manipulació.	BAIXA	MITJANA	BAIX
Caiguda d'objectes despresos	MITJANA	MITJANA	MODERAT
Cops amb objectes immòbils.	BAIXA	MITJANA	BAIX
Cops i contactes amb elements mòbils de la màquina	BAIXA	MITJANA	BAIX
Cops amb objectes o eines.	MITJANA	BAIXA	BAIX
Projecció de fragments o partícules	MITJANA	BAIXA	BAIX
Atrapament per o entre objectes	MITJANA	MITJANA	MODERAT
Atrapaments per bolcada de màquines.	BAIXA	MITJANA	BAIX
Sobreesforços.	BAIXA	BAIXA	MOLT BAIX
Exposició a temperatures extremes	BAIXA	BAIXA	MOLT BAIX
Contactes elèctrics.	MITJANA	MITJANA	MODERAT
Inhalació o ingestió d'agents químics perillosos.	BAIXA	BAIXA	MOLT BAIX
Exposició a radiacions.	MITJANA	BAIXA	BAIX
Explosions.	BAIXA	ALTA	MODERAT
Incendis.	BAIXA	ALTA	MODERAT

Causats per sers vius.	BAIXA	BAIXA	MOLT BAIX
Atropellaments, cops i xocs amb o contra vehicles.	BAIXA	MITJANA	BAIX
Risc per danys a la salut derivats de l'exposició a agents químics.	MITJANA	BAIXA	BAIX
Risc per danys a la salut derivats de l'exposició a agents físics	MITJANA	BAIXA	BAIX
Risc per danys a la salut derivats de l'exposició a agents biològics.	BAIXA	BAIXA	MOLT BAIX
Risc per danys a la salut derivats de l'exposició a agents psicosocials.	BAIXA	BAIXA	MOLT BAIX
Riscos derivats d'exigències del treball.	BAIXA	BAIXA	MOLT BAIX
Factors de risc personal.	BAIXA	BAIXA	MOLT BAIX
Instal·lacions de neteja personal i benestar a les obres.	BAIXA	BAIXA	MOLT BAIX

Mesures preventives

- La il·luminació mínima a les zones de treball ha de ser de 100 lux, mesurats a una alçada sobre la plataforma de treball de dos metres.
- La il·luminació mitjançant portàtils es realitzarà emprant "portabombetes estancs amb mànec aïllant" i reixeta de protecció de la bombeta; alimentats a 24 Volts.
- Es vigilarà en tot moment la bona qualitat dels aïllaments així com la correcta disposició d'interruptors diferencials i magnetotèrmics al quadre de zona.
- És prohibit de connectar cables als quadres de subministrament d'energia sense les clavilles mascle-femella.
- S'instal·larà la tanca de limitació de la zona afectada per les obres i, si ja s'hi trobés, es revisaran els seus possibles desperfectes.
- S'ha de senyalitzar l'obra amb els senyals d'advertència, prohibició i obligació.
- El personal encarregat de la realització de buidats haurà de conèixer els riscos específics, així com l'ús dels mitjans auxiliars necessaris pel desenvolupament d'aquestes tasques amb la major seguretat possible.
- S'haurà d'establir la senyalització de seguretat vial necessària en cada cas i, si ja s'hi trobés, es revisaran els seus possibles desperfectes.
- Per les tasques d'accés del camió a peu d'obra s'establirà un o dos operaris (senyalitzadors) per guiar el trànsit durant l'ocupació del vial per part de la maquinaria i/o camions.
- Aquest operari haurà d'anar amb els senyals manuals de "stop" i "direcció obligatòria".
- El senyalitzador haurà d'anar dotat d'una armilla de malla lleugera i reflectora.
- En la realització d'actuacions en col·lectors existents,, s'ha de preveure la possibilitat de la presència d'alguns agents químics a l'aire (sulfats, sulfurs...), serà necessari controlar prèviament la seva possible existència i ventilar els col·lectors on s'actuen, realitzar comprovació de nivells de contaminació mitjançant aparells calibrats i es disposarà d'equips autònoms en cas de nivells superiors als permesos. En treballs continuats en interiors de col·lectors es disposarà d'un operari

a l'exterior permanentment comunicat amb l'operari/s de l'interior.

-- S'haurà de procurar la mínima presència de treballadors al voltant de les màquines.

- És prohibida la presència de treballadors en el radi de gir de les màquines, prohibició que haurà de quedar senyalitzada a la part exterior de la cabina del conductor.
- En tot moment els treballadors empraran casc, granota de treball i botes de seguretat i en els casos que els calgui, guants, cinturó de seguretat, canelleres i protectors auditius i equips de protecció respiratòria.
- En la realització de l'excavació per a la implantació de nous serveis, s'ha de preveure la possibilitat de la presència d'altres serveis (línia elèctrica subterrània, conduccions de gas o d'aigua, telefonia, clavegueram). A aquest efecte, prèviament a l'execució de les rases serà necessari sol·licitar la totalitat de serveis existents a les diferents companyies i estaments municipals i contrastar aquesta informació mitjançant la realització de cales de localització.
- En presència de línies d'electricitat aèries, i davant la possibilitat d'un contacte elèctric directe, es mantindrà una distància de seguretat, entre l'estructura metàl·lica de la maquinària que circula a prop dels cables (la distància recomanada és de 5m.).
- En presència de línies d'electricitat subterrànies aèries, prèviament a l'execució dels enderrocs serà necessari contrastar la informació amb la companyia subministradora mitjançant l'ordre TIC i realitzar les cales de localització necessàries per a assegurar la ubicació de les mateixes. En zones properes a la zona de xarxa, s'incrementaran els recursos humans per tal de realitzar indicacions al maquinista o eventuals excavacions manuals. En cas de proximitat extrema o risc serà necessari la realització d'un descàrrec de línia per part de companyia.
- En la implantació de qualsevol servei es respectaran la separació mínima obligatòria entre serveis , aplicant solucions constructives adequades en cas de poder respectar-se íntegrament (elements de separació...).
- Al tractar-se d'una carretera de doble sentit de circulació i únicament dos carrils, prèviament a la realització de les activitats d'enderrocs serà necessari implantar la totalitat de la senyalització provisional que permeti el treball de forma segura.

<u>Equips de protecció individual</u>

Protecció de cap: Casc.

Protecció de l'oïda: Taps.

Protecció d'ulls: Ulleres de muntura.

Protecció de les vies respiratòries: Mascareta.

Protecció de mans i braços: Guants contra agressions mecàniques

Protecció de mans i braços: guants contra agressions d'origen elèctric

Protecció peus i cames: Calçat de seguretat.

Protecció del cos: Roba de treball.

Protecció general: Roba de treball reflectant.

<u>Equips de protecció col·lectiva</u>

Abalisament lluminós

Barana

Cinta de senyalització
Con
Malla de senyalització
Senyal manual
Senyal
Tanca

REPOSICIÓ DE PAVIMENTS	**Probabilitat**	**Gravetat**	**Aval. Risc**
Caigudes de persones a diferent nivell.	BAIXA	BAIXA	MOLT BAIX
Caigudes de persones al mateix nivell.	MITJANA	BAIXA	BAIX
Caigudes d'objectes per desplom.	BAIXA	MITJANA	BAIX
Caiguda d'objectes per manipulació.	BAIXA	MITJANA	BAIX
Caiguda d'objectes despresos	BAIXA	BAIXA	MOLT BAIX
Cops amb objectes immòbils.	BAIXA	MITJANA	BAIX
Cops i contactes amb elements mòbils de la màquina	BAIXA	MITJANA	BAIX
Cops amb objectes o eines.	MITJANA	BAIXA	BAIX
Projecció de fragments o partícules	BAIXA	MITJANA	BAIX
Atrapament per o entre objectes	BAIXA	BAIXA	MOLT BAIX
Atrapaments per bolcada de màquines.	BAIXA	BAIXA	MOLT BAIX
Sobreesforços.	BAIXA	BAIXA	MOLT BAIX
Exposició a temperatures extremes	BAIXA	BAIXA	MOLT BAIX
Contactes elèctrics.	BAIXA	BAIXA	MOLT BAIX
Inhalació o ingestió d'agents químics perillosos.	BAIXA	BAIXA	MOLT BAIX
Exposició a radiacions.	MITJANA	BAIXA	BAIX
Explosions.	BAIXA	BAIXA	MOLT BAIX
Incendis.	BAIXA	BAIXA	MOLT BAIX
Causats per sers vius.	BAIXA	BAIXA	MOLT BAIX
Atropellaments, cops i xocs amb o contra vehicles.	BAIXA	ALTA	MODERAT
Risc per danys a la salut derivats de l'exposició a agents químics.	MITJANA	BAIXA	BAIX
Risc per danys a la salut derivats de l'exposició a agents físics	MITJANA	BAIXA	BAIX
Risc per danys a la salut derivats de l'exposició a agents biològics.	BAIXA	BAIXA	MOLT BAIX
Risc per danys a la salut derivats de l'exposició a agents psicosocials.	BAIXA	BAIXA	MOLT BAIX
Riscos derivats d'exigències del treball.	BAIXA	BAIXA	MOLT BAIX
Factors de risc personal.	BAIXA	BAIXA	MOLT BAIX
Instal·lacions de neteja personal i benestar a les obres.	BAIXA	BAIXA	MOLT BAIX

Mesures preventives

- El personal encarregat de la realització dels paviments ha de conèixer els riscos específics i l'ús dels mitjans auxiliars necessaris per realitzar-los amb la major seguretat possible.
- Per evitar el risc de caiguda al mateix nivell s'haurà de mantenir el tall net, endreçat i ben il·luminat.
- La il·luminació mínima a les zones de treball ha de ser de 100 lux, mesurats a una alçada sobre el paviment de dos metres.
- La il·luminació mitjançant portàtils es realitzarà emprant "portabombetes estancs amb mànec aïllant" i reixeta de protecció de la bombeta; alimentats a 24 Volts.
- El material paletitzat serà transportat mitjançant ungles portadores de palets convenientment bragat a la grua.
- S'ha de controlar el bon estat dels cèrcols dels materials paletitzats.
- Els cèrcols s'han de tallar, doncs, posat que no es faci, aquests podrien convertir-se en un "llaç", amb el qual, en ensopegar, es produïssin caigudes a diferent nivell, i fins i tot des d'alçada.
- En la manipulació de materials s'hauran de considerar posicions ergonòmiques per evitar cops, ferides i erosions.
- En la manipulació del toro es procurarà no introduir les mans ni els peus als elements mòbils, i en especial, es tindrà la precaució de no posar el peu sota el palet.
- Per evitar lumbàlgies es procurarà que el material a transportar manualment no superi els 30 Kg.
- Es vigilarà en tot moment la bona qualitat dels aïllaments així com la correcta disposició d'interruptors diferencials i magnetotèrmics al quadre de zona.
- És prohibit de connectar cables als quadres de subministrament d'energia sense les clavilles mascle-femella.
- Els operaris que realitzin la manipulació del material paletitzat hauran d'emprar casc de seguretat, guants de cuir i lona (tipus americà), granota de treball, botes de cuir de seguretat i armilla d'alta visibilitat.
- El tall de peces de paviment s'executarà a una via humida per evitar lesions als pulmons per treballar en ambients amb pols neumoconiòtiques.
- El tall de peces de paviment en via seca amb serra de trepar es realitzarà situant el tallador a sotavent, per evitar en la forma del possible, de respirar els productes del tall en suspensió.
- Posat que es realitzessin els talls amb serra circular o rotaflex (radial) es tindrà molt de compte amb la projecció de partícules, per la qual cosa s'ha de fer a un lloc on el trànsit de personal sigui mínim, i cas de no ser així, s'haurà d'apantallar la zona de tall.
- Les peces de paviment s'aixecaran sobre palets convenientment apilades.
- Les peces s'hauran d'apilar correctament dins de la plataforma emplintada, apilades dins de les caixes de subministrament i no es trencaran fins a l'hora d'utilitzar el seu contingut.
- El conjunt apilat s'encerclarà o lligarà a la plataforma d'hissat per evitar vessaments de la càrrega.
- Les peces de paviment soltes s'hauran d'hissar perfectament apilades a l'interior de gàbies de transport per evitar accidents per vessament de la càrrega.
- Els sacs de runa s'hissaran perfectament apilats i cerclats o lligats a sobre de plataformes emplintades, fermament amarrades per evitar vessaments.

- Els llocs de trànsit de persones s'hauran d'acotar mitjançant cordes amb banderoles a les superfícies recentment solades.
- Les caixes o paquets de paviment s'aplegaran linealment i repartides al costat dels talls, a on es vagi a col·locar.
- Les caixes o paquets de paviment mai s'han de disposar de mode que obstaculitzin les zones de pas.
- Quan estigui en fase de pavimentació un lloc de pas i comunicació interna de l'obra, es tancarà l'accés, indicant-se itineraris alternatius mitjançant senyals de direcció obligatòria.
- Els operaris que realitzin el transport de material hauran d'emprar el casc de seguretat, guants de cuir i lona (tipus americà), granota de treball i botes de cuir de seguretat.
- Els operaris que manipulin llots, morters, etc. hauran d'emprar casc de seguretat, guants de neoprè o làtex, granota de treball, botes de goma de seguretat amb sola antilliscant.
- Els operaris que realitzin el tall de les peces hauran d'emprar casc de seguretat, guants de cuir i lona (tipus americà), granota de treball, botes de cuir de seguretat, ulleres antiimpactes i als casos en què es necessitin, màscara antipols.
- Per a les actuacions de pavimentació de calçada s'utilitzarà personal especialitzat i en la zona d'obra en la qual s'estigui realitzant els treballs de pavimentació no podrà estar treballant altres operaris en tasques diferents.
- Tota la maquinària d'obra disposarà d'equip de senyalització acústica de marxa enrere.
- En zones amb trànsit de vehicles aliens a l'obra, serà necessari realitzar una forma senyalització provisional i un suport de personal senyalista per a conduir i aturar els vehicles, realitzant-se en cas de ser possible recorreguts alternatius o interrupcions temporals de trànsit.
- Al tractar-se d'una carretera de doble sentit de circulació i únicament dos carrils, prèviament a la realització de les activitats d'enderrocs serà necessari implantar la totalitat de la senyalització provisional que permeti el treball de forma segura.

<u>Equips de protecció individual</u>

Protecció de cap: Casc.

Protecció de l'oïda: Taps.

Protecció d'ulls: Ulleres de muntura.

Protecció de les vies respiratòries: Mascareta.

Protecció de mans i braços: Guants contra agressions mecàniques

Protecció peus i cames: Calçat de seguretat.

Protecció del cos: Roba de treball.

Protecció general: Roba de treball reflectant.

<u>Equips de protecció col·lectiva</u>

Abalisament lluminós

Barana

Caputxó protector

Cinta de senyalització

Con

Malla de senyalització

Senyal manual

Senyal

Tanca

GESTIÓ DE RESIDUS	Probabilitat	Gravetat	Aval. Risc
Caigudes de persones a diferent nivell.	BAIXA	MITJANA	BAIX
Caigudes de persones al mateix nivell.	MITJANA	BAIXA	BAIX
Caigudes d'objectes per desplom.	BAIXA	ALTA	MODERAT
Caiguda d'objectes per manipulació.	BAIXA	MITJANA	BAIX
Caiguda d'objectes despresos	BAIXA	BAIXA	MOLT BAIX
Cops amb objectes immòbils.	BAIXA	BAIXA	MOLT BAIX
Cops i contactes amb elements mòbils de la màquina	BAIXA	BAIXA	MOLT BAIX
Cops amb objectes o eines.	BAIXA	BAIXA	MOLT BAIX
Projecció de fragments o partícules	BAIXA	BAIXA	MOLT BAIX
Atrapament per o entre objectes	BAIXA	MITJANA	BAIX
Atrapaments per bolcada de màquines.	BAIXA	MITJANA	BAIX
Sobreesforços.	BAIXA	BAIXA	MOLT BAIX
Exposició a temperatures extremes	BAIXA	BAIXA	MOLT BAIX
Contactes elèctrics.	BAIXA	BAIXA	MOLT BAIX
Inhalació o ingestió d'agents químics perillosos.	BAIXA	MITJANA	BAIX
Exposició a radiacions.	BAIXA	BAIXA	MOLT BAIX
Explosions.	BAIXA	BAIXA	MOLT BAIX
Incendis.	BAIXA	BAIXA	MOLT BAIX
Causats per sers vius.	BAIXA	BAIXA	MOLT BAIX
Atropellaments, cops i xocs amb o contra vehicles.	BAIXA	ALTA	MODERAT
Risc per danys a la salut derivats de l'exposició a agents químics.	MITJANA	MITJANA	MODERAT
Risc per danys a la salut derivats de l'exposició a agents físics	MITJANA	BAIXA	BAIX
Risc per danys a la salut derivats de l'exposició a agents biològics.	BAIXA	MITJANA	BAIX
Risc per danys a la salut derivats de l'exposició a agents psicosocials.	BAIXA	BAIXA	MOLT BAIX
Riscos derivats d'exigències del treball.	BAIXA	BAIXA	MOLT BAIX
Factors de risc personal.	BAIXA	BAIXA	MOLT BAIX
Instal·lacions de neteja personal i benestar a les obres.	MITJANA	BAIXA	BAIX

Mesures preventives

- El personal encarregat de la realització d'aquesta activitat caldrà que conegui els riscos específics, així com l'ús dels mitjans auxiliars necessaris pel desenvolupament d'aquestes tasques amb la major seguretat possible.
- S'evacuaran totes les runes generades en la mateixa jornada, deixant, en acabar la jornada, l'obra neta i endreçada. S'utilitzarà les zones destinades a l'efecte.
- Per a la limitació de les zones d'aplec de runes s'empraran tanques tancant la totalitat d'aquesta zona.
- Tota la maquinària, en realitzar marxa enrere, haurà d'activar un senyal acústic.
- A causa de les característiques de treball a que s'exposen els operaris, aquests empraran en tot moment casc, botes de seguretat, granota de treball i armilla d'alta visibilitat.
- En el cas de la manipulació de materials que presentin risc de tall o que puguin erosionar al treballador, aquest emprarà guants de cuir.
- En cas que es generi pols es regaran les runes.
- En cas que no sigui possible la reducció de la pols i fibres generat en el procés de demolició, els treballadors hauran d'emprar mascaretes antipols adequades, per evitar que hi hagi problemes a les vies respiratòries.
- En el cas d'utilització d'eines manuals que generin projecció de partícules, s'hauran d'utilitzar ulleres de protecció contra impactes mecànics.
- El grup compressor haurà d'estar insonoritzat, a l'igual que el martell pneumàtic. Si no fos possible, l'operari haurà d'utilitzar equip de protecció individual (auriculars o tampons).
- En cas de tall d'elements metàl·lics mitjançant bufador, l'operari emprarà les corresponents proteccions oculars, guants de cuir amb màniga alta, botes de seguretat, polaines i davantal.
- Es seguirà en tot moment l'estudi de gestió de residus reflectit en el projecte i les normatives de gestió de residus definies en el mateix.

Equips de protecció individual

Protecció de cap: Casc.

Protecció de l'oïda: Taps.

Protecció d'ulls: Ulleres de muntura.

Protecció de les vies respiratòries: Mascareta.

Protecció de mans i braços: Guants contra agressions mecàniques

Protecció de mans i braços: Guants contra agressions químiques

Protecció peus i cames: Calçat de seguretat.

Protecció del cos: Roba de treball.

Equips de protecció col·lectiva

Abalisament lluminós

Senyal

Tanca

5.7.- Treballs Posteriors

L'apartat 3 de l'Article 6 del Reial Decret 1627/1.997 estableix que en l'Estudi Bàsic es contemplaran també les previsions i les informacions per a efectuar en el seu dia, en les degudes condicions de seguretat i salut, els previsibles treballs posteriors.

Reparació, conservació i manteniment:

Riscos més freqüents:Els mateixos definits en els apartats anteriors.
Mesures preventives:Les mateixes definides en els apartats anteriors.
Proteccions individuals: Les mateixes definides en els apartats anteriors.

Les responsabilitats de manteniment recauran sobre la Diputació de Barcelona per als elements viaris i a l'Ajuntament de Sant Iscle de Vallalta per a la resta d'elements. Ambdós han de disposar de la seva corresponent gestió independent a nivell de seguretat i salut per a aquests possibles treballs de manteniment, reparació i conservació.

5.8.- Instal·lacions provisionals

En el centre de treball es disposarà d'una farmaciola amb els medis necessaris per a efectuar les cures d'urgència en cas d'accident i estarà a càrrec d'ell una persona capacitada designada per l'empresa constructora. Així mateix disposarà de les instal·lacions provisionals (lavabo, vestidor, menjador, oficines...), que es considerin adequades. Aquestes instal·lacions i la justificació de les mateixes quedarà detallat en el pla de seguretat i salut en funció de les característiques organitzatives de l'empresa adjudicatària.

5.9.- Obligacions de las parts implicades

El R.D. 1627/97 de 24 d'octubre, s'ocupa de les obligacions del promotor, les quals es reflecteixen als articles 3, 4, del Contractista segons els articles 7, 11, 15 i 16, dels subcontractistes, en els articles 11, 15, i 16 i dels Treballadors Autònoms en l'article 12. Per aplicar els principis de l'acció preventiva, l'empresari designarà un o diversos treballadors perquè s'ocupin d'aquesta activitat, constituirà un Servei de Prevenció o concertarà dit servei amb una entitat especialitzada aliena a l'Empresa. La definició d'aquests Serveis i la dependència a determinar una de les opcions que hem indicat per al seu desenvolupament, està regulat en la Llei de Prevenció de Riscos Laborals 31/95 en els seus articles 30 i 31, així com en l'Ordre del 27 de juny de 1997 i RD 39/1997 de 17 de gener.

L' incompliment pels empresaris de les seves obligacions en matèria de prevenció de riscos laborals donarà lloc a les responsabilitats que estan regulades en l'article 42 d'aquesta Llei. L'empresari ha d'elaborar i conservar a disposició de l'autoritat laboral, la documentació que estableix l'article 23 de la Llei de Prevenció de Riscos Laborals 31/95. L'empresari haurà de consultar als treballadors, l'adopció de les decisions relacionades en l'article 33 de la Llei de Prevenció de Riscos Laborals 31/95. Els treballadors estaran representats pels delegats de prevenció, atenint-se als articles 35 i

36 de la Llei de Prevenció de Riscos Laborals. S'haurà de constituir un Comitè de seguretat i salut segons es disposa en els articles 38 i 39 de la Llei de Prevenció de Riscos Laborals.

Promotor

El promotor és el màxim responsable de l'obra i com a tal li correspon:

a. Designar el coordinador del projecte.

b. Designar el coordinador de l'execució de l'obra.

c. Designar al tècnic competent que elabori l'estudi de seguretat i salut quan nohi ha coordinador.

d. Designar el tècnic competent elabori l'estudi bàsic de seguretat i salut quan no hi ha coordinador.

e. Responsable que s'elabori l'estudi de seguretat i salut.

f. Responsable que s'elabori l'estudi bàsic de seguretat i salut.

Coordinador de seguretat i salut

Són les següents:

a. Coordinar l'aplicació dels principis generals de prevenció i de seguretat, tant en prendre les decisions tècniques i d'organització per tal de planificar els diferents treballs o fases de treball que s'hagin de desenvolupar simultàniament o successivament, com en estimar la durada requerida per a la execució d'aquests diferents treballs o fases. Com es pot observar, aquesta obligació és anàloga a la que té el coordinador en matèria de seguretat i salut durant l'elaboració del projecte, de manera que com vam dir al respecte és aplicable aquí.

b. Coordinar les activitats de l'obra per garantir que els contractistes i, si s'escau, els subcontractistes i els treballadors autònoms apliquin de manera coherent i responsable els principis de l'acció preventiva que es recullen en l'article 15 de la LPRL, els quals han de considerar com els principis generals aplicables durant l'execució de l'obra, durant l'execució i, en particular, en les següents tasques:

    1. El manteniment de l'obra en bon estat d'ordre i neteja. L'elecció de l'emplaçament dels llocs i àrees de treball, tenint en compte les seves condicions d'accés, i la determinació de les vies o zones de desplaçament o circulació.
    2. La manipulació dels diferents materials i la utilització dels mitjans auxiliars.
    3. El manteniment, el control previ a la posada en servei i el control periòdic de les instal·lacions i dispositius necessaris per l'execució de l'obra, a fi de corregir els defectes que poguessin afectar la seguretat i salut dels treballadors.
    4. La delimitació i el condicionament de les zones d'emmagatzematge i dipòsit dels diferents materials, en particular si es tracta de matèries o substàncies perilloses.
    5. La recollida dels materials perillosos utilitzats.
    6. L'emmagatzematge i l'eliminació o evacuació de residus i runes.

7. L'adaptació, en funció de l'evolució de l'obra, del període de temps efectiu que haurà de dedicar-se als diferents treballs o fases de treball.
8. La cooperació entre els contractistes, subcontractistes i treballadors autònoms.
9. Les interaccions i incompatibilitats amb qualsevol altre tipus de treball o activitat que es realitzi en l'obra o prop del lloc de l'obra.

c. Aprovar el pla de seguretat i salut elaborat pel contractista i, si s'escau, les modificacions a aquest.
d. Organitzar la coordinació d'activitats empresarials prevista en l'article 24 de la LPRL.
e. Coordinar les accions i funcions de control de l'aplicació correcta dels mètodes de treball.
f. Adoptar les mesures necessàries perquè només les persones autoritzades puguin accedir a l'obra.

Un eventual incompliment de les obligacions per part del coordinador en matèria de seguretat i salut durant l'execució de l'obra donarà lloc a responsabilitat contractual enfront del promotor que li hagi designat, responsabilitat que pot ser de tipus laboral, si és aquesta la naturalesa del vincle que els lliga, encara que el normal, per tractar de professionals liberals en la generalitat dels casos, serà la responsabilitat civil per danys i perjudicis derivats de l'incompliment. La que no existeix és la responsabilitat administrativa del coordinador, ja que, en matèria de prevenció de riscos aquesta responsabilitat és exclusiva de l'empresari, segons el que disposa l'article 45, apartat 1, de la LPRL. Pel que fa a la responsabilitat penal, dependrà de l'abast que els òrgans jurisdiccionals competents en l'ordre penal donen a que disposen els articles 316 i 318 del Codi Penal, pel que fa als possibles subjectes d'imputació del delicte de risc per incompliment de la normativa de prevenció de riscs laborals, encara que el cert és que el coordinador no té legalment atribuït el deure de protecció dels treballadors, deure que correspon en exclusiva a l'empresari, segons el que disposa l'article 14.1 de la LPRL.

Contractistes i subcontractistes

Estaran obligats a:

a. Aplicar els principis de l'acció preventiva que es recullen en l'article 15 de la LPRL, abans relacionats, en particular en desenvolupar les tasques o activitats indicades en el subapartat precedent.
b. Complir i fer complir al seu personal que estableix el pla de seguretat i salut.
c. Complir la normativa en matèria de prevenció de riscos laborals, tenint en compte les activitats de coordinació d'activitats empresarials previstes en l'article 24 de la LPRL, així com complir les disposicions mínimes que estableix l'annex IV del RDDMSC (disposicions substantives de seguretat i salut material que s'han d'aplicar en les obres), durant l'execució de l'obra.
d. Informar i proporcionar les instruccions adequades als treballadors autònoms sobre totes les mesures que s'hagin d'adoptar pel que fa a la seva seguretat i salut en l'obra.

e. Atendre les indicacions i complir les instruccions del coordinador en matèria de seguretat i de salut durant l'execució de l'obra o, si escau, de la direcció facultativa.
f. Al marge de les obligacions anteriors, els contractistes i subcontractistes seran responsables de l'execució correcta de les mesures preventives fixades en el pla de seguretat i salut pel que fa a les obligacions que els corresponguin a ells directament o, si s'escau, als treballadors autònoms per ells contractats. Es tracta, d'una banda, d'una manifestació concreta d'un deure de cooperació, i, d'altra, del deure in vigilant »a què fa referència l'article 24 de la LPRL.
g. Així mateix, hauran de respondre solidàriament de les conseqüències que es derivin de d'incompliment de les mesures previstes en el pla, de manera que la cadena de responsabilitats arriba des del empresari principal fins a l'últim subcontractista, passant pels contractistes que hagin contractat a aquests últims.

Acaba l'article dedicat a les obligacions dels contractistes i subcontractistes amb la declaració de la no exempció de responsabilitat, fins i tot en aquells supòsits en què els seus incompliments donessin lloc a l'exigència de responsabilitats als coordinadors, a la direcció facultativa i al propi promotor. Això vol posar de manifest el caràcter ascendent de la cadena de responsabilitats solidàries, que aniran sempre de baix a dalt, però no al revés.

Treballadors autònoms

Estaran obligats a:

a. Aplicar els principis de l'acció preventiva que es recullen en l'article 15 de la LPRL, en particular en desenvolupar les tasques o activitats relacionades en el subapartat dedicat a les obligacions del coordinador en matèria de seguretat i salut durant l'execució de l'obra, al que ens remetem.
b. Complir les disposicions mínimes de seguretat i salut establertes en l'annex IV del RDDMSC durant l'execució de l'obra.
c. Complir les obligacions en matèria de prevenció de riscos que estableix per als treballadors l'article 29, apartats 1 i 2, de la LPRL. Es tracta, en concret, d'usar adequadament les màquines, aparells, eines, substàncies perilloses, equips de transport i, en general, qualssevol altres mitjans amb què desenvolupin la seva activitat i utilitzar correctament els mitjans i equips de protecció facilitats per l'empresari, d'acord amb les instruccions rebudes d'aquest.
d. Ajustar la seva actuació en l'obra d'acord amb els deures de coordinació d'activitats empresarials que estableix l'article 24 de la LPRL, havent de participar en qualsevol mesura d'actuació coordinada que s'hagués establert.
e. Utilitzar equips de treball que s'ajustin al que disposa el Reial Decret 1215/1997, de 18 de juliol, pel qual s'estableixen les disposicions mínimes de seguretat i salut per a la utilització pels treballadors dels equips de treball (el text i comentari trobarà el lector en els apartats XI-12 corresponents d'aquest capítol).

f. Elegir i utilitzar equips de protecció individual en els termes que preveu el Reial Decret 773/1997, de 30 de maig, sobre disposicions mínimes de seguretat i salut relatives a la utilització pels treballadors d'equips de protecció individual.
g. Atendre les indicacions i complir les instruccions del coordinador en matèria de seguretat i de salut durant l'execució de l'obra o, si escau, de la direcció facultativa.
h. Complir el que estableix el pla de seguretat i salut. Com es pot apreciar, en la relació d'obligacions que la norma imposa als treballadors autònoms conflueixen unes pròpies de l'empresari (lletres a, b, d, g, h), altres pròpies del treballador (lletres c, e), i altres mixtes, en les quals un aspecte és propi del paper de l'empresari i l'altre aspecte és propi de la posició del treballador (lletra f).

Amb això es posa de manifest l'especial condició del treballador autònom, que, d'una banda, aporta la seva feina d'una forma personal, habitual i directa a l'execució de l'obra unint esforç i resultat a un fi comú propietat d'un tercer, diferent als restants participants en l'execució, i, d'altra banda, ho fa amb independència organitzativa (encara que subordinada a les obligacions de coordinació i cooperació per a la consecució de l'objectiu de seguretat i salut) i mitjans propis, que s'han d'ajustar en tot moment a els requisits que els marqui la normativa específica d'aplicació.
Un problema que es plantejava en relació amb els treballadors autònoms era el de la seva responsabilitat administrativa davant l'eventual incompliment de les seves obligacions en matèria de prevenció de riscos laborals, ja que la responsabilitat que es regulava en els articles 42 i següents de la LPRL era una responsabilitat empresarial únicament i no afectava els treballadors autònoms com a tals (qüestió diferent és la responsabilitat que pugui incumbeixen en la mesura que ocupen altres treballadors dins del seu àmbit d'organització i direcció, cosa que el situa en la condició d'empresaris als efectes que preveu l'RDDMSC i altra normativa de prevenció de riscos laborals).

Aquest problema ha estat resolt per la reforma introduïda en la LPRL mitjançant la Llei 50/1998 de 30 de desembre, de mesures fiscals, administratives i de l'ordre social.

Treballadors

Els contractistes i subcontractistes han de garantir que els treballadors rebin una informació adequada i comprensible de totes les mesures que hagin d'adaptar pel que fa a la seva seguretat i la seva salut en l'obra.

Una còpia del Pla de seguretat i salut i de les seves possibles modificacions, als efectes del seu coneixement i seguiment, serà facilitada pel contractista als representants dels treballadors en el centre de treball.

Els treballadors estan obligats a seguir les indicacions especificades en el pla, així com l'ús de les

mesures de protecció que se'ls proporcioni i ha de demanar aquella protecció que considerin necessària i no se'ls ha facilitat.

Correspon a cada treballador vetllar per la seva pròpia seguretat i salut en el treball i per la d'aquelles altres persones a les que pugui afectar la seva activitat professional, mitjançant el compliment de les mesures de prevenció i protecció.

Per a això, els treballadors han de:

- Usar adequadament les màquines, aparells, eines, substàncies perilloses, equips de transport i, en general, qualssevol altres mitjans amb què desenvolupin la seva activitat.
- Utilitzar correctament els mitjans i equips de protecció facilitats per l'empresari.
- No posar fora de funcionament i utilitzar correctament els dispositius de seguretat existents.
- Informar immediatament al seu superior jeràrquic directe sobre qualsevol situació que, al seu parer, comporti un risc per a la seguretat i la salut dels treballadors.
- Cooperar amb l'empresari perquè aquest pugui garantir unes condicions de treball que siguin segures i no comportin riscos per a la seguretat i la salut dels treballadors.
- L' incompliment de les obligacions en matèria de prevenció de riscos a què es refereixen els apartats anteriors tindrà la consideració d'incompliment laboral als efectes previstos en l'article 58.1 de l'Estatut dels Treballadors.

5.10.- Pla de seguretat i salut en el treball

En aplicació de l'Estudi Bàsic de Seguretat i Salut, el contractista, abans de l'inicio de l'obra, elaborarà un Pla de Seguretat i Salut en el que es analitzin, estudiïn, desenvolupin i complementin les previsions contingudes en aquest Estudi Bàsic i en funció del seu propi sistema d'execució d'obra. En aquest Pla s'inclourà, en el seu cas, les propostes de mesures alternatives de prevenció que el contractista proposi amb la corresponent justificació tècnica, i que no podran implicar disminució dels nivells de protecció previstos en aquest Estudi Bàsic.

El Pla de Seguretat i Salut haurà de ser aprovat, abans de l'inici de l'obra, pel Coordinador en matèria de Seguretat i Salut durant l'execució de l'obra. Aquest podrà ser modificat pel contractista en funció del procés d'execució de la mateixa, de l'evolució dels treballs i de les possibles incidències o modificacions que puguin sorgir al llarg de l'obra, però que sempre amb l'aprovació expressa del Coordinador. Quan no fos necessària la designació del Coordinador, les funcions que se li atribueixen seran assumides per la Direcció Facultativa.

Els que intervinguin en l'execució de l'obra, així com les persones o òrgans amb responsabilitats en matèria de prevenció en les empreses que intervenen en la mateixa i els representants dels treballadors, podran presentar per escrit i de manera raonada, les sugerències i alternatives que estimin oportunes. El Pla estarà en l'obra a disposició de la Direcció Facultativa.

5.11.- Llibre d'incidències

En aquest apartat caldrà tenir en compte el R.D. 1.109/2007 de 24 d'agost, que desenvolupa la Llei 32/2006 reguladora de la subcontractació en el sector de la construcció.

En cada centre de treball existirà, amb fins de control i seguiment del Pla de Seguretat i Salut, un Llibre d'Incidències que constarà de fulls per duplicat i que serà facilitat pel Col·legi professional al que pertany el tècnic que hagi aprovat el Pla de Seguretat i Salut.

Haurà de mantenir-se sempre en obra i en poder del Coordinador. Tindran accés al Llibre, la Direcció Facultativa, els contractistes i subcontractistes, els treballadors autònoms, les persones amb responsabilitats en matèria de prevenció de les empreses que intervenen, els representants dels treballadors, i els tècnics especialitzats de les Administracions públiques competents en aquesta matèria, els quals podran fer anotacions en el mateix.

Efectuada una anotació en el Llibre d'Incidències, es notificarà al contractista afectat i als representant dels treballadors d'aquest i en cas de considerar-se greu, o quan es refereixi a un incompliment d'advertències o observacions prèviament anotades en aquest llibre o quan s'ordeni la paralització dels treballs o talls d'obra, el Coordinador estarà obligat a trametre en el termini de vint-i-quatre hores una còpia a la Inspecció de Treball i Seguretat Social de la província en que es realitza l'obra. En tot cas, caldrà especificar-se si la anotació efectuada suposa reiteració d'una advertència o observació, o si pel contrari, es tracta d'una nova observació.

5.12.- Llibre de subcontractacions

El llibre és exigible al contractista, sempre que pretengui subcontractar part de l'obra a empreses subcontractistes o treballadors autònoms. El llibre de subcontractació, és un llibre habilitat per la autoritat laboral en el que el contractista té que reflectir, por ordre cronològic des de el començament dels treballs, totes i cada una de les subcontractacions realitzades en l'obra amb empreses subcontractistes i treballadors autònoms. Serveix per a realitzar el control i seguiment del règim de subcontractació.

5.13.- Subcontractació de treballs

Durant l'obra es pot produir la subcontractació de terceres empreses o treballadors autònoms. En cas de produir se seguirà allò reflectit en el RD 1.109/2007 de 24 d'agost que desenvolupa la Llei 32/2006 reguladora de la subcontractació al sector de la construcció. Subcontractista, una vegada estudiat el mateix, realitzarà un document d'adhesió al pla de seguretat i salut del contractista principal, incloent si és necessari, l'aportació del seu pla de seguretat i salut específic i la conseqüent aprovació.

Totes les empreses subcontractistes han de lliurar abans de començar a treballar la següent documentació en matèria preventiva en compliment amb la legislació actual preventiva:

- Adhesió al Pla de Seguretat i Salut.

- Llistat del personal que va entrar en obra.
- Certificat de formació.
- Certificat d'informació.
- Aptitud mèdica.
- Certificat de lliurament de EPI.
- Autorització de maquinària (si cal).
- Certificat de la modalitat preventiva.
- Avaluació de riscos i planificació preventiva.
- Mútua d'accidents.

• Nomenament del Recurs Preventiu (juntament amb el diploma de Nivell Bàsic en PRL).

5.14.- Coordinació d'activitats empresarials

En cas de treballar dins d'un centre de treball únic en la qual existeix concurrència de treballadors de diverses empreses, no subcontractades, serà necessària la realització de la coordinació d'activitats empresarials. En aquest aspecte cal tenir en compte les següents definicions:

Empresa concurrent:

Aquella els treballadors de la qual prestin serveis en el mateix centre de treball, juntament amb altres adscrits a altres empreses.

Centre de treball:

Qualsevol àrea, edificada o no, en la qual els treballadors hagin de romandre o a la qual hagin d'accedir per raó del seu treball.

Compliment del deure cooperació: obligacions de les empreses concurrents:

El deure cooperació és obligatori quan les activitats i els riscos incideixen en la prestació de serveis dels treballadors adscrits a altres empreses, denominades concurrents.

- Cooperació de les empreses concurrents en l'aplicació de la normativa de prevenció de riscos laborals.
- Informació recíproca sobre els riscos concurrents.
- Informació suficient. Informació quan es produeixi un canvi rellevant en les activitats concurrents.
- Informació quan es produeixi un accident de treball com a conseqüència dels riscos de les activitats concurrents.
- Informació sobre situacions d'emergència.
- Informació per escrit quan els riscos siguin qualificats com a greus o molt greus.
- Tenir en compte la informació rebuda per les altres empreses concurrents en l'avaluació dels riscos i la planificació de l'activitat preventiva.
- Compliment de les instruccions emanades del titular del centre.

• Comunicació als treballadors respectius sobre el contingut de la informació i les instruccions rebudes de l'empresari titular.
• Informació als seus treballadors respectius dels riscos derivats de la concurrència d'activitats.
• Establiment dels mitjans de coordinació necessaris.
• Actualització dels mitjans de coordinació.
• Informació als seus treballadors sobre els mitjans de coordinació.
• Facilitar als treballadors la identificació dels recursos o persones designades.
• La informació serà per escrit i documentada, cas de riscos qualificats com a greus o molt greus.

5.15.- Paralització de treballs

Quan el Coordinador i durant l'execució de les obres, s'observés incompliment de les mesures de seguretat i salut, advertirà al contractista i deixarà constància de tal incompliment en el Llibre d'Incidències, quedant facultat per a, en circumstàncies de risc greu imminent per a la seguretat i salut dels treballadors, disposar la paralització de talls o, en el seu cas, de la totalitat de l'obra.

Donarà compte d'aquest fet als efectes oportuns, a la Inspecció de Treball i Seguretat Social de la província en que es realitza l'obra. Igualment notificarà al contractista, i en el seu cas als subcontractistes i/o autònoms afectats de la paralització i als representants dels treballadors.

5.16.- Drets dels treballadors

Els contractistes i subcontractistes hauran de garantir que els treballadors rebin una informació adequada i comprensible de totes les mesures que s'hagin d'adoptar en el que es refereix a la seva seguretat i salut en l'obra.

Una còpia del Pla de Seguretat i Salut i de les seves possibles modificacions, als efectes del seu coneixement i seguiment, serà facilitada pel contractista als representants dels treballadors en el centre de treball.

5.17.- Disposicions mínimes de seguretat i salut que han d'aplicar-se a les obres

Les obligacions previstes en les tres parts de l'Annex IV del Reial Decret 1627/1.997, pel qual s'estableixen les disposicions mínimes de seguretat i salut en les obres de construcció, s'aplicaran sempre que ho exigeixin les característiques de l'obra o de l'activitat, les circumstàncies o qualsevol risc.

Valldoreix, juny de 2017

Félix Belmar López

Enginyer Tècnic d'Obres Públiques

ANNEX NÚM.6 PLANIFICACIÓ DE LES OBRES

ANNEX 06 – PLANIFICACIÓ DE LES OBRES

6.1.- Organització de les obres

L'obra a realitzar, degut a la seva situació, no comporta una gran complexitat a nivell de planificació de les obres ja que tota l'actuació es realitza en via pública, en àmbit de vorera. L'obra es planteja de forma gairebé aliena a la funcionalitat general de les vies de comunicació (no s'afecten calçades). Serà necessari però condicionar els recorreguts de vianants, els quals quedaran afectades parcialment al llarg del desenvolupament de les obres sent necessari la realització de desviaments puntuals per les voreres contràries.

Degut a tractar-se d'actuacions bàsicament elèctriques, on part de les tasques a executar han de realitzar-se de forma necessària per part de la companyia subministradora, la planificació de les obres estarà clarament supeditada a la disponibilitat i requeriments que marqui aquesta companyia, en especial en tot allò relacionat amb els descàrrecs i connexions de línies.

En aquesta planificació s'ha tingut en compte els terminis estimats per a la realització de les tasques d'estesa de cablejats, modificació de la canonada d'aigua per part de la companyia SOREA, la col·locació de la nova estació transformadora, enderrocs i reposició de paviments. Així mateix, un cop realitzada la totalitat de l'obra civil i mecànica plantejada, s'ha deixat un termini d'execució que pot ser variable i que tal i com s'ha comentat amb anterioritat anirà en funció dels condicionants que marqui la companyia subministradora.

Per últim, cal tenir present que la planificació definida en aquest projecte respon únicament a les actuacions que corresponen a aquest document, no recollint-se actuacions posteriors a càrrec de companyia com poden ser el desmantellat i retirada de les restes de la subestació actual.

6.2.- Programa de desenvolupament dels treballs de l'obra

A continuació s'adjunta un diagrama de barres amb la planificació detallada de les obres:

Id
NOM DE LA TASCA
Duración
Predecesoras
1 CAN CADENA 66 días
2 SENYALITZACIÓ I TANCAMENTS 2 días 1CC
3 REPLANTEIG OBRA 2 días 1CC
4 DESVIAMENT XARXA D'AIGUA POTABLE 5 días 3
5 RETIRADES ARBRAT I ESBROSSADES 4 días 3
6 MOVIMENT DE TERRES 2 días 5
7 COL·LOCACIÓ EDICLE ET 2 días 6
8 CALES LOCALITZACIÓ CABLEJATS 5 días 4
9 ENDERROCS DE PAVIMENTS 2 días 8
10 RASES I ESTESES DE CABLEJATS 15 días 9
11 REPOSICIÓ DE PAVIMENTS GENERALS 5 días 10
12 DESCÀRRECS I CONNEXIONS CIA. 40 días 10CC+5 días
13 REPOSICIONS FINALS PAVIMENTS 5 días 12
14 ENDERROCS I RETIRADES FINALS 5 días 12
15 CONTROL DE QUALITAT 66 días
16 GESTIÓ DE RESIDUS 66 días
17 SEGURETAT I SALUT 66 días
mes -1
mes 1
mes 2
mes 3
mes 4
Tarea
División
Progreso
Hito
Resumen
Resumen del proyecto
Tareas externas
Hito exteTarea
División
Página 1

DOCUMENT NÚM. 2

PLÀNOLS

SITUACIÓ DE PROJECTE
TERRASSA
SABADELL
BARCELONA
Badalona
Sant Adrià de Besòs
Sant Cugat del Vallès
Santa Coloma de Gramenet
Montcada i Reixac
Ripollet
Cerdanyola del Vallès
Castellbisbal
Martorell
Sant Andreu de la Barca
Castellví de Rosanes
Molins de Rei
Sant Feliu de Llobregat
Sant Just Desvern
Esplugues de Llobregat
L'Hospitalet de Llobregat
Cornellà de Llobregat
El Prat de Llobregat
Sant Joan Despí
Sant Boi de Llobregat
Viladecans
Gavà
Castelldefels
Begues
Olivella
Sitges
Vilanova i la Geltrú
Granollers
Mollet del Vallès
Montmeló
Parets del Vallès
Lliçà d'Amunt
Canovelles
Caldes de Montbui
Sentmenat
Palau-solità i Plegamans
Sabadell
Rubí
Sant Quirze del Vallès
Badia del Vallès
Barberà del Vallès
Sant Llorenç Savall
Bigues i Riells
Sant Feliu de Codines
Granera
Castellcir
Sant Vicenç de Castellet
Castellgalí
Monistrol de Montserrat
Collbató
Esparreguera
Olesa de Montserrat
Martorell
Sant Llorenç d'Hortons
Sant Esteve Sesrovires
Vacarisses
Matadepera
Rellinars
Montcau
la Mola
Sant Llorenç Savall
Sant Sebastià de Montmajor
Pic del Vent
la Sagrera
Figaró
Puigcercós
la Garriga
Corró d'Avall
Granollers
Santa Eugènia del Bosgost
Roca Centelles
Montgat
Tiana
Alella
Premià de Dalt
Teià
Vallromanes
Martorelles
Montornès del Vallès
Santa Perpètua de Mogoda
Polinyà
Palau-solità i Plegamans
Lliçà de Vall
Vilanova del Vallès
Sant Fost de Campsentelles
Santa Maria de Martorelles
Sant Quirze Safaja
Sant Miquel del Fai
Montseny
Vallcebre
Gelida
Corbera de Llobregat
Palleja
la Palma de Cervelló
Cervelló
Sant Vicenç dels Horts
Vallirana
Santa Coloma de Cervelló
Torrelles de Llobregat
Sant Climent de Llobregat
Olesa de Bonesvalls
Puig de la Mola
Montserrat
Collbató
Castellbisbal
Rubí
Ripollet
Cerdanyola del Vallès
Montcada i Reixac
Sant Cugat del Vallès
Parc Natural de Collserola
Parc de Garraf
Massís del Garraf
Delta del Llobregat
Cala Morisca
Vallcarca
Aiguadolç
la Ferrosa
Garraf
Les Coves
Sant Pere Ribes
Puig Neu
Puig de la Mola
Montserrat
Parc Natural de Sant Llorenç del Munt i l'Obac
Serra de Collcerola
Serra de Montserrat
Serra de Les Guàrdies
Serra de Marina
Serra de Ordal
Serra de Rodona
Serra de Les Bruixes
Serra de Sant Mateu
Serra de Les Llosetes
Serra de Les Llosetes
Serra de Les Llosetes

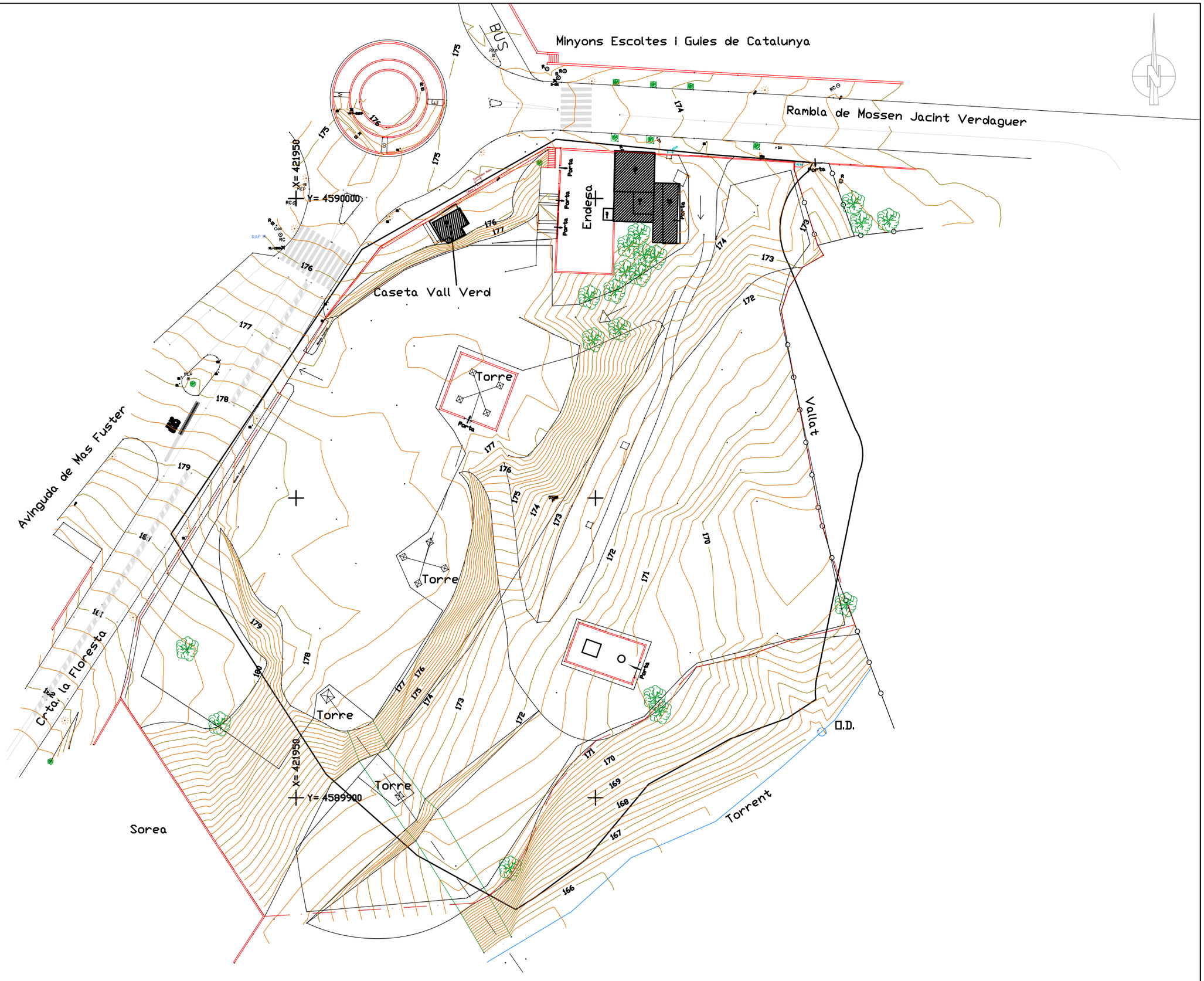

Valldoreix - EMD Entitat Municipal	AUTOR DEL PROJECTE Félix Belmar López Enginyer Tècnic d'Obres Públiques PRODOP PROJECTES I DIRECCIONS D'OBRA PÚBLICA	TÍTOL DEL PROJECTE PROJECTE DE REORDENACIÓ DE LES INSTAL·LACIONS ELÈCTRIQUES DEL TERRENY DE CAN CADENA	ESCALES Din A3 1:600 0 7 17.6m	NOM DEL PLÀNOL: INFORMACIÓ PLÀNOL TOPOGRÀFIC	DATA: JUNY 2017	PLÀNOL NÚM. 01B
					NOM FITXER: 01B.dwg	FULL 1 DE 1

CARRER DE MOSSENT JACINT VERDAGUER

AV. MAS FUSTER

POSTE FORMIGÓ
CONVERSIÓ SUBTERRANI

POSTE FORMIGÓ

2c BT 380V (AERI)

1c BT 380V (AERI)

2c BT 380V
FB 150

FUD 150

FUD 300

FB 125

FB 150

2c BT 380V

1c BT 380V

2c.MT 25Kv

2c.MT FORA DE SERVEI

2c.MT 25Kv + 1c. MT FORA DE SERVEI

3c.AT 110Kv (AERI)

4c.MT 25Kv

CAIXA

BE058

Contenedor Roba

Bionda Formigó

Gas

ø350

ø400

VPP-2129

B-101

XL-1203

LLEGENDA

- XARXA D'AIGUA POTABLE
- XARXA D'ELECTRICITAT BT
- XARXA D'ELECTRICITAT MT
- XARXA D'ELECTRICITAT AT
- XARXA SANEJAMENT
- PUNT DE LLUM EXISTENT

NOTA:
LA UBICACIÓ DELS SERVEIS AQUÍ GRAFIATS ÉS APROXIMADA I RESPON A LA INFORMACIÓ FACILITADA PER LES DIFERENTS COMPANYIES. A L'INICI DE L'OBRA, EL CONTRACTISTA HAURÀ D'ACTUALITZAR AQUESTA INFORMACIÓ I REALITZAR LES CALES I PROVES NECESSÀRIES PER A ASSEGURAR LA UBICACIÓ DE LES MATEIXES.

Valldoreix - EMD
Entitat Municipal

AUTOR DEL PROJECTE
Félix Belmar López
Enginyer Tècnic d'Obres Públiques

PRODOP
PROJECTES I DIRECCIONS D'OBRA PÚBLICA

TÍTOL DEL PROJECTE
PROJECTE DE REORDENACIÓ DE LES INSTAL·LACIONS ELÈCTRIQUES DEL TERRENY DE CAN CADENA

ESCALES
Din A3 1:250
0 3 8m

NOM DEL PLÀNOL:
INFORMACIÓ
SERVEIS EXISTENTS

DATA: JUNY 2017

PLÀNOL NÚM. 01.C

NOM FITXER: 01C.dwg

FULL 1 DE 1

CARRER DE MOSSENT JACINT VERDAGUER

POSTE FORMIGÓ A RETIRAR

POSTE FORMIGÓ A RETIRAR

CONTENIDOR DE ROBA A RETIRAR I POSTERIOR COL.LOCACIÓ

BANC A RETIRAR I RECOL.LOCAR

ENDERROC I REPOSICIÓ DE PAVIMENT DE PANOT

ANTIGA C.T I SUBESTACIÓ ELÈCTRICA A RETIRAR PER COMPANYIA SEGONS PRESSUPOST DE ENDESA NUM: EPJMF/EPJM2

ZONA D'ARBRES I VEGETACIÓ A DESBROSSAR

NEW JERSEY PREFABRICAT FORMIGÓ A RETIRAR

PERÍMETRE SOBRE EXCAVACIÓ C.T A 56cm DE PROFUNDITAT

AV. MAS FUSTER

Valldoreix - EMD Entitat Municipal	AUTOR DEL PROJECTE Félix Belmar López Enginyer Tècnic d'Obres Públiques PRODOP PROJECTES I DIRECCIONS D'OBRA PÚBLICA	TÍTOL DEL PROJECTE PROJECTE DE REORDENACIÓ DE LES INSTAL·LACIONS ELÈCTRIQUES DEL TERRENY DE CAN CADENA	ESCALES Din A3 1:250 0 3 8m	NOM DEL PLÀNOL: PLANOL ENDERROCS PLANTA GENERAL	DATA: JUNY 2017	PLÀNOL NÚM. 02
					NOM FITXER: 02.dwg	FULL 1 DE 1

CARRER DE MOSSENT JACINT VERDAGUER

NOU ADU
(UBICACIÓ EXACTE A
DEFINIR EN OBRA)

NOVA
CGP-9

Contenidor Roba

Banc

ANTIGA C.T I SUBESTACIÓ
ELÈCTRICA A RETIRAR PER
COMPANYIA SEGONS PRESSUPOST
DE ENDESA NUM:
EPJMF/EPJM2

AV. MAS FUSTER

ESPAI ASSOCIAT AL PROJECTE DE
MILLORA DE LES INTERSECCIONS
AMB EL CAMI ANTIC DE TERRASSA
DE LA DIPUTACIÓ DE BARCELONA

PERÍMETRE C.T PAVIMENTAT
1.00m

FORMACIÓ DE TALÚS

SECCIÓ 1

SECCIÓ 2

3.50

3.50

1.00

B-101

VRP-2129

XL-1203

SECCIÓ 1:100

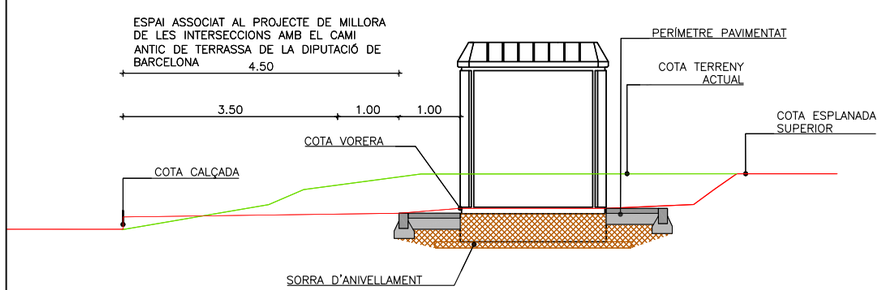

SECCIÓ 2 1:100

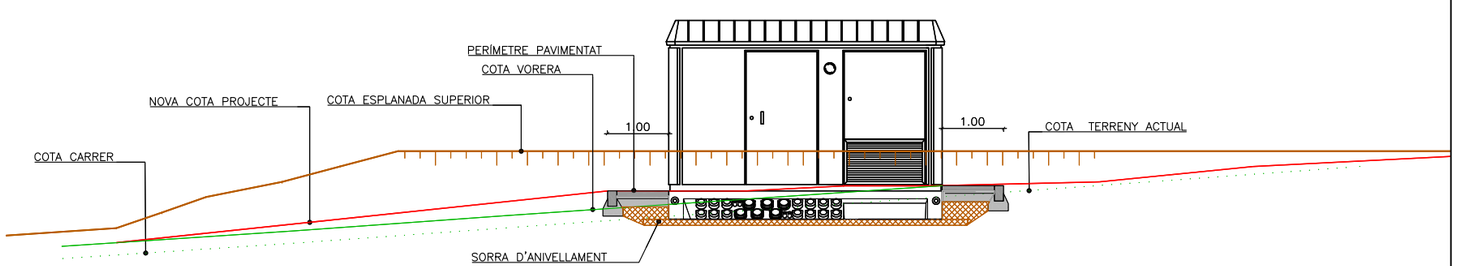

Valldoreix - EMD Entitat Municipal	AUTOR DEL PROJECTE Félix Belmar López Enginyer Tècnic d'Obres Públiques PRODOP PROJECTES I DIRECCIONS D'OBRA PÚBLICA	TÍTOL DEL PROJECTE PROJECTE DE REORDENACIÓ DE LES INSTAL·LACIONS ELÈCTRIQUES DEL TERRENY DE CAN CADENA	ESCALES Din A3 1:250 0 3 8m	NOM DEL PLÀNOL: PLANOL ADEQUACIÓ DE SUPERFICIES PLANTA PROPOSTA I SECCIÓ	DATA: JUNY 2017 NOM FITXER: 03A.dwg	PLÀNOL NÚM. 03.A FULL 1 DE 1

CARRER DE MOSSENT JACINT VERDAGUER

CONNEXIÓ AMB LÍNIA SUBTERRANEA EXISTENT 25Kv

CANALITZACIÓ SUBTERRÀNIA DE 3 CIRCUITS3(1X240)+1X150mm² AL 0,6/1KV

NOU ADU (UBICACIÓ EXACTE A DEFINIR EN OBRA)

CONNEXIÓ AMB LÍNIA SUBTERRANEA EXISTENT 25Kv

LÍNIA MT EXISTENT A ANULAR

BE058

CONNEXIÓ AMB LÍNIA SUBTERRANEA EXISTENT 25Kv

CANALITZACIÓ SUBTERRÀNIA DE 3 CIRCUITS3(1X240)mm² AL 18/30KV

AV. MAS FUSTER

NOU CT

6TH ø200mm²
2TH ø110mm²

LÍNIA MT EXISTENT A ANULAR

CONNEXIÓ AMB LÍNIA SUBTERRANEA EXISTENT 25Kv

T.M Nº 17 CONVERSIÓ LINIES A SUBTERRANIA

LÍNIA A/T AÈREA

L/ ST.CUGAT1: a CT BE063

L/ ST.CUGAT1: a CT BE063

L/ C.CADENA1: a CT 54249

DETALL ZONA C.T BE348

L/ ST.CUGAT2: a CT 69417

L/ ST.CUGAT1: a CT 69417

L/ C.CADENA1: a CT BE195

CONNEXIÓ A LÍNIA EXISTENT A 25Kv EXISTENT

LINIA EXISTENT C.MATES

CANALITZACIÓ SUBTERRÀNIA 1C3(1X240)mm² Al18/30Kv

BE348

LLEGENDA

- XARXA ELECTRICA MT EXISTENT
- XARXA ELECTRICA MT NOVA
- XARXA ELECTRICA MT A ANULAR
- XARXA ELECTRICA AT SOTERRADA
- XARXA ELECTRICA AT AÈRIA
- PUNT DE CONNEXIÓ MT

NOTA: TOTA LA CANALITZACIÓ AMB LÍNIA SUBTERRÀNIA 3X1X250 mm² AL 18/30KV

Valldoreix - EMD Entitat Municipal	AUTOR DEL PROJECTE Félix Belmar López Enginyer Tècnic d'Obres Públiques PRODOP PROJECTES I DIRECCIONS D'OBRA PÚBLICA	TITOL DEL PROJECTE PROJECTE DE REORDENACIÓ DE LES INSTAL·LACIONS ELÈCTRIQUES DEL TERRENY DE CAN CADENA	ESCALES Din A3 1:250 0 3 8m	NOM DEL PLÀNOL: PLANOL ADEQUACIÓ DE SUPERFICIES XARXA ELÈCTRICA MT I AT	DATA: JUNY 2017	PLÀNOL NÚM. 03.B
					NOM FITXER: 03B.dwg	FULL 1 DE 2

CARRER DE MOSSENT JACINT VERDAGUER

CONVERSIÓ A/S BT RETIRAR DEL SUPORT DE FORMIGÓ EXISTENT

TALLAR LÍNIA SUBTERRÀNEA I EFECTUAR 2 CONNEXIONS

CONVERSIÓ A/S BT A RETIRAR DEL SUPORT DE FORMIGO EXISTENT

CONVERSIÓ A/S BT A RETIRAR DEL SUPORT DE FORMIGO EXISTENT (*SUPORT DE FORMIGÓ A RETIRAR UN COP ANULADES LES ESCOMESES DE TELEFONIA

LÍNIA ESCOMESA ASSOCIAT A COMPANYIA TELEFONÍA

NOU ADU (UBICACIÓ EXACTE A DEFINIR EN OBRA)

CONVERSIÓ A/S BT A RETIRAR DEL SUPORT DE FORMIGO EXISTENT

LÍNIA AEREA EXISTENT

DETALL A

OBRIR RASA, TALLAR I RECUPERAR CABLE EN LÍNIA SUBTERRÀNEA EXISTENT I EFECTUAR ENTRADA A NOU ADU INSTAL·LAT

CANALITZACIÓ SUBT. 1 CIRCUIT 3(1X240)+1X150mm² Al 0,6/1 kv

ESCOMESA LÍNIA AERIA

BE058

C.T BE058 A RETIRAR

CANALITZACIÓ SUBTERRÀNIA 2 CIRCUITS (1X240)+ 1X150mm² Al 0,6/1 kV

CONNEXIÓ 240Al.-25Cu MIXTA AMB LÍNIA SUBT. BT EXISTENT

PREVISIÓ LÍNIA CONNEXIÓ ANTENES DE TELECOMUNICACIÓNS

TALLAR LINIA BT SUBTERRÀNIA I EFECTUAR 2 CONNEXIONS

NOVA CGP-9 BUC +C.S

TRAM LÍNIA FORA SERVEI

EFECTUAR UNA CONNEXIÓ REDUCTOR DE 240al. 95Al. AMB LÍNIA SUB BT EXISTENT

CIRCUIT 3(1X240)+1X150mm² Al 0,6/1 KV

CANALITZACIÓ SUBTERRÀNEA 7 CIRCUITS (1X240)+1X150 mm² Al 0,6/1 kV

NOU CT

AV. MAS FUSTER

Contenidor Roba

Blanda Formigó

DETALL A 1/100

NOU ADU (UBICACIÓ EX

NOU ADU

LLEGENDA

- XARXA ELECTRICA BT EXISTENT
- XARXA ELECTRICA BT A ANULAR
- XARXA ELECTRICA BT NOVA
- PUNT DE CONNEXIÓ BT

NOTA: TOTA LA CANALITZACIÓ AMB LÍNIA SUBTERRÀNIA 3X1X240+1X150 mm² Al 0,6/1 kV.

Valldoreix - EMD Entitat Municipal	AUTOR DEL PROJECTE Félix Belmar López Enginyer Tècnic d'Obres Públiques PRODOP PROJECTES I DIRECCIONS D'OBRA PÚBLICA	TITOL DEL PROJECTE PROJECTE DE REORDENACIÓ DE LES INSTAL·LACIONS ELÈCTRIQUES DEL TERRENY DE CAN CADENA	ESCALES Din A3 1:250 0 3 8m	NOM DEL PLÀNOL: PLANOL ADEQUACIÓ DE SUPERFICIES XARXA ELÈCTRICA BT	DATA: JUNY 2017	PLÀNOL NÚM. 03.B
					NOM FITXER: 03B.dwg	FULL 2 DE 2

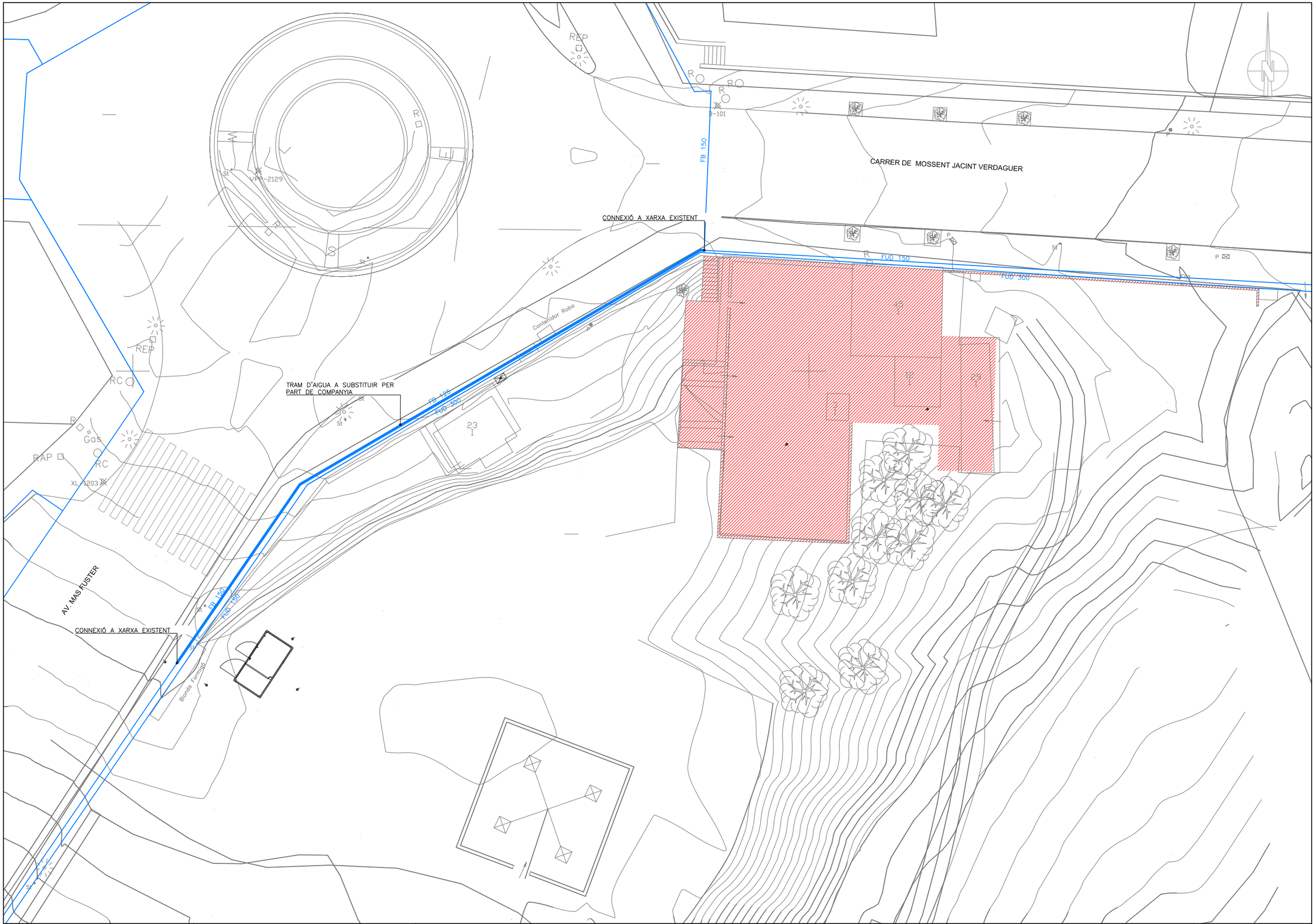

Valldoreix - EMD Entitat Municipal	AUTOR DEL PROJECTE Félix Belmar López Enginyer Tècnic d'Obres Públiques PRODOP PROJECTES I DIRECCIONS D'OBRA PÚBLICA	TÍTOL DEL PROJECTE PROJECTE DE REORDENACIÓ DE LES INSTAL·LACIONS ELÈCTRIQUES DEL TERRENY DE CAN CADENA	ESCALES Din A3 1:250 0 3 8m	NOM DEL PLÀNOL: PLANOL ADEQUACIÓ DE SUPERFICIES XARXA D'AIGUA	DATA: JUNY 2017	PLÀNOL NÚM. 03.C
					NOM FITXER: 03C.dwg	FULL 1 DE 1

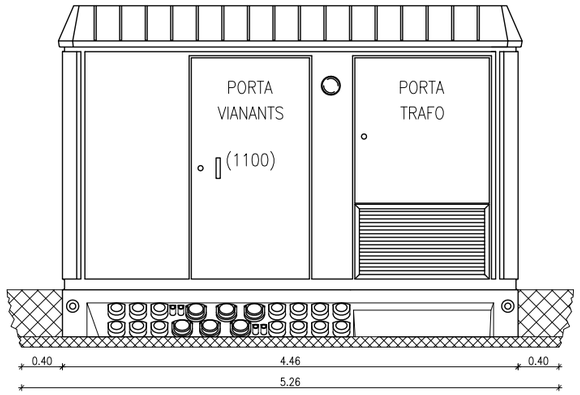

VISTA FRONTAL

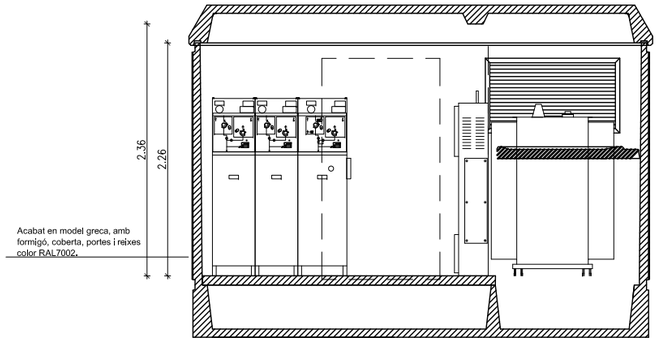

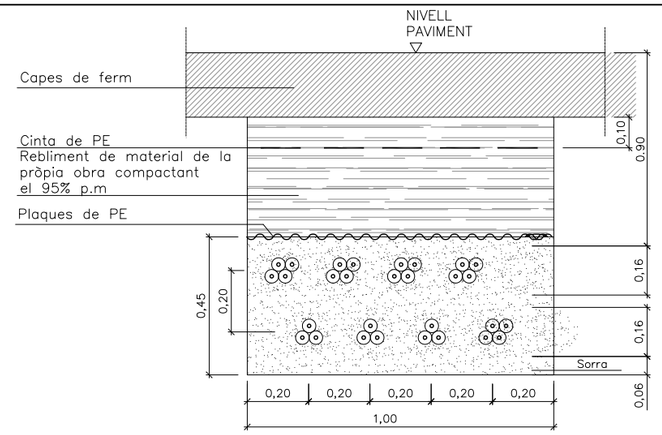

CANALITZACIÓ URBANA ESTANDAR
PER A 5 CIRCUITS DE MT + 3 CIRCUITS BT

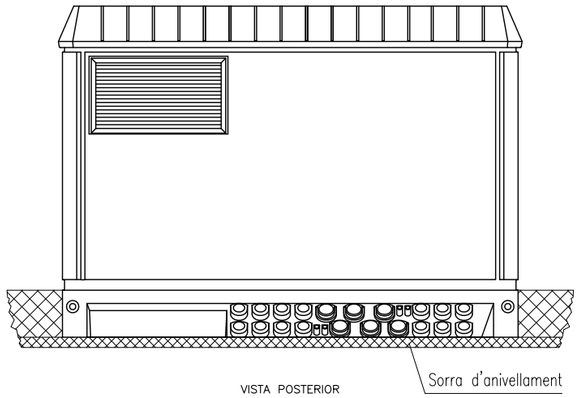

VISTA POSTERIOR

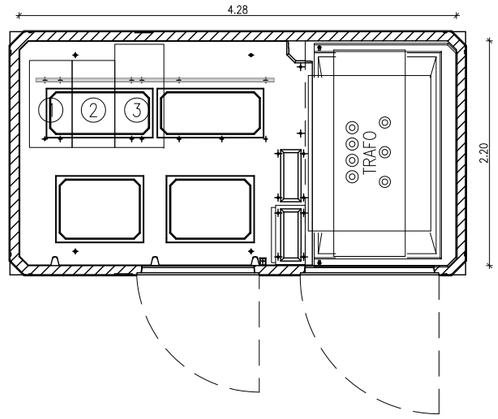

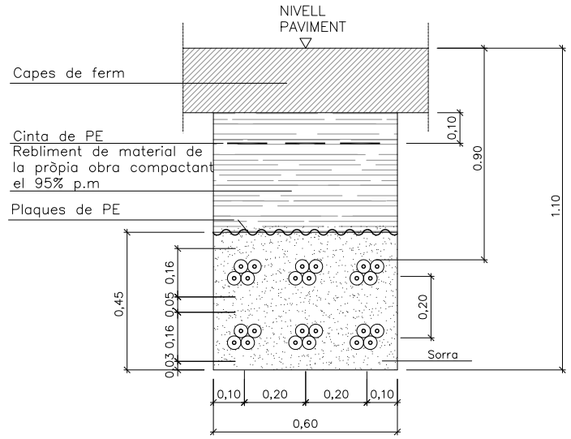

CANALITZACIÓ URBANA ESTANDAR
PER A 5 CIRCUITS DE BT

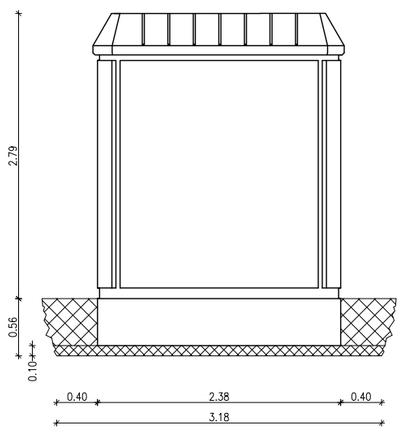

VISTA LATERAL
ESQUERRA

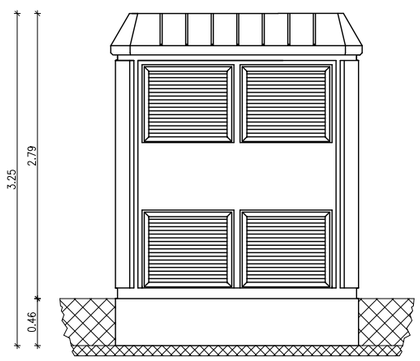

VISTA LATERAL
DRETA

DETALL MODEL GRECA, AMB FORMIGÓ, COBERTA,
PORTES I REIXES EN COLOR RAL7002.

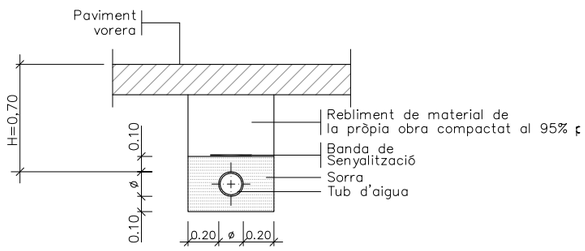

RASA PER A CONDUCCIÓ D'AIGUA SOTA VORERA

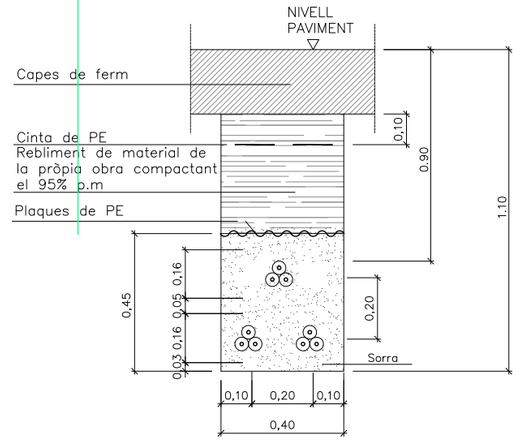

CANALITZACIÓ URBANA ESTANDAR
PER A 3 CIRCUITS MT

NOTA: DIMENSIONS DE L'EXCAVACIÓ
5.26m. AMPLE x 3.18m. fons x 0.56m. profund.

Valldoreix - EMD Entitat Municipal	AUTOR DEL PROJECTE Félix Belmar López Enginyer Tècnic d'Obres Públiques PRODOP PROJECTES I DIRECCIONS D'OBRA PÚBLICA	TÍTOL DEL PROJECTE PROJECTE DE REORDENACIÓ DE LES INSTAL·LACIONS ELÈCTRIQUES DEL TERRENY DE CAN CADENA	ESCALES Din A3 S/E 0	NOM DEL PLÀNOL: DETALLS DETALLS C.T I RASES	DATA: JUNY 2017 NOM FITXER: 03D.dwg	PLÀNOL NÚM. 03.D FULL 1 DE 1

DOCUMENT NÚM. 3

PLEC DE CONDICIONS

CAP.1 PLEC DE CONDICIONS TÈCNIQUES GENERALS

CAPÍTOL 1.- PLEC DE CONDICIONS TÈCNIQUES GENERALS

ÍNDEX

CAPÍTOL 1.- PLEC DE CONDICIONS TÈCNIQUES GENERALS 3

1.- OBJECTE DEL PLEC I ÀMBIT D'APLICACIÓ 3

1.1. Objecte del Plec General de Prescripcions Tècniques 3
1.2. Àmbit d'Aplicació 3
1.3. Disposicions Generals 3

2.- CONDICIONS GENERALS 5

2.1. Documents del Projecte 5
2.2. Direcció d'obra 6
2.3. Organització i Representació del Contractista. 7
2.4. Documents a lliurar al Contractista. 8
2.5. Compliment de les ordenances i normativa vigents 9
2.6. Obligacions i Drets del Contractista. 9

3.- DESCRIPCIÓ DE LES OBRES 12

3.1. Documents que defineixin les obres i ordres de prelació. 12
3.1.1. Plànols 12
3.1.2. Plànols complementaris 12
3.1.3. Interpretació dels plànols 12
3.1.4. Confrontació de plànols i mides. 12

4.- DESPESES A CÀRREC DEL CONTRACTISTA 13

5.- REPLANTEIG DE LES OBRES 14

6.- MATERIALS 14

7.- DESVIAMENTS PROVISIONALS 15

8.- ABOCADORS 15

9.- SERVITUDS I SERVEIS AFECTATS 16

10.- EXISTÈNCIA DE TRÀNSIT DURANT L'EXECUCIÓ DE LES OBRES 16

11.- INTERFERÈNCIA AMB ALTRES CONTRACTISTES 16

12.- EXISTÈNCIA DE SERVITUDS I SERVEIS EXISTENTS 16

13.- DESVIAMENT DE SERVEIS 17

14.- MESURES D'ORDRE I SEGURETAT 17

15.- CONTROL DE QUALITAT DE LES OBRES 17

15.1 Definició 18
15.2. Programa de Control de Qualitat. 18
15.4. Abonament dels costos del Sistema de Garantia de Qualitat. 21
15.5. Nivell de Control de Qualitat. 21
15.6. Responsable del Contractista del Control de Qualitat. 21

16.- INICI DE L'OBRA, RITME D'EXECUCIÓ DELS TREBALLS. 21

16.1. Ordre dels treballs. 21

17.- MODIFICACIÓNS DEL PROJECTE 21

17.1. Modificacions del projecte per raons d'interès públic degudes a causes imprevisibles 21
17.1. Modificacions del projecte per causes previsibles 22

18.- CONDICIONS GENERALS D'EXECUCIÓ. 22

18.1. Obres ocultes....23
18.2. Treballs defectuosos....23
18.3. Vicis ocults....23

19. - PREUS....24

19.1. COMPOSICIÓ DELS PREUS I PRESSUPOSTOS....24

19.2. PREUS CONTRADICTORIS. 25

19.3. RECLAMACIONS D'AUGMENT DE PREUS PER CAUSES DIVERSES. 25

19.4. FORMES TRADICIONALS DE MESURAR O D'APLICAR ELS PREUS. 26

19.5. REVISIÓ DELS PREUS CONTRACTATS....26

19.6. APLEC DE MATERIALS....26

20.- OBRES PER ADMINISTRACIÓ....26

20.1. OBRES PER ADMINISTRACIÓ DIRECTA....27

20.2. OBRES PER ADMINISTRACIÓ DELEGAT O INDIRECTA. 27

20.3. LIQUIDACIÓ D'OBRES PER ADMINISTRACIÓ. 27

20.4. ABONAMENT AL CONTRACTISTA DELS COMPTES D'ADMINISTRACIÓ DELEGAT. 28

20.5. RESPONSABILITAT DEL CONSTRUCTOR EN EL BAIX RENDIMENT DELS OBRERS....28

20.6. RESPONSABILITAT DEL CONSTRUCTOR....29

21.- ABONAMENT DE LES OBRES....29

21.1. RELACIÓ VALORADES I CERTIFICACIONS 29

21.2. MILLORES D'OBRES LLIURAMENT EXECUTADES....30

21.3. ABONAMENT DE TREBALLS PRESSUPOSTATS AMB PARTIDA ALÇADA. 30

22.- INDEMNITZACIONS MÚTUES 31

22.1. IMPORT DE LA INDEMNITZACIÓ PER RETARD NO JUSTIFICAT EN EL TERMINI D'ACABAMENT DE LES OBRES....31

23.- UNITATS D'OBRA DEFECTUOSOS PER ACCEPTABLES. 32

24.- ASSEGURANÇA DE LES OBRES....32

25.- RECEPCIÓ D'OBRA I TERMINI DE GARANTIA....33

26.- CONSERVACIÓ DE LES OBRES 34

CAPÍTOL 1.- PLEC DE CONDICIONS TÈCNIQUES GENERALS

1.- OBJECTE DEL PLEC I ÀMBIT D'APLICACIÓ

1.1. Objecte del Plec General de Prescripcions Tècniques

El present Plec General de Prescripcions Tècniques té per objecte definir les especificacions, prescripcions, criteris i normes que regiran la construcció del Projecte de reordenació de les instal·lacions elèctriques del terreny de Can Cadena.

1.2. Àmbit d'Aplicació

Les prescripcions d'aquest Plec seran d'aplicació a les obres objecte d'aquest Projecte, en tot el que no siguin explícitament modificades pel Contracte de obres.

En tots els articles del present Plec General de Prescripcions Tècniques s'entendrà que el seu contingut regeix per les matèries que expressen els seus títols en quant no s'oposin per ésser menys restrictives a l'establert en disposicions legals vigents.

1.3. Disposicions Generals

En tot el que no estigui expressament previst en el present Plec ni s'oposin a ell seran d'aplicació els següents documents:

- Contractació

Real Decreto Legislativo 3/2011, de 14 de noviembre, por el que se aprueba el textorefundido de la Ley de Contratos del Sector Público (BOE del 16 de noviembre de 2011).

Real Decreto 1098/2001, de 12 de octubre, por el que se aprueba el Reglamento general de la Ley de Contratos de las Administraciones Públicas (BOE de l 26 de octubrede 2001). El RD 817/2009, de 8 de mayo (BOE del 15 de mayo de 2009), deroga los artículos 79, 114 al 117 y lo sanexos VII, VIII y IX y modifica el artículo 179.1. Corrección de errores BOE del 19 de diciembre de 2001 y del 8 de febrero de 2002.

- Impacte ambiental

EvaluacióndeI impactoAmbiental(BOEdel26deenerode2008).ModificadoporlaLey6/2010, de 24 de marzo (BOE del 25 de marzo de 2010)
Ley9/2006,de28deabril,sobreevaluacióndelosefectosdedeterminadosplanesyprogramas en el medioambiente (BOE del 29 de abril de 2006).
Real Decreto 105/2008, de 1 de febrero, por el que se regula la producción y gestión de losresiduos de construcción y demolición (BOE de 13 de febrero de 2008).

RealDecreto1131/1988,de30deseptiembre,porelqueseapruebaelReglamentoparalaejecucióndelRealDecretoLegislativo1302/1986,de28dejunio,EvaluacióndeI Impacto Ambiental (BOE del 5 de octubre de 1988).
ManualparalaRedacciódelosInformesdelosProgramasdeVigilanciaySeguimiento Ambiental en Carreteras.- Ministerio de Fomento - DGC - Mayo 1999.

- Seguretat i Salut.

Ley32/2006,de18deoctubre,reguladoradelasubcontratacióneneIsectordelaconstrucción (BOE de 19 de octubre de 2006).
RD1109/2007,de24deagosto,porelquesedesarrollalaLey32/2006,de18deoctubre,reguladoradelasubcontratacióneneISectordelaConstrucción(BOEdel25deagostode2007).CorrecciódeerroresBOEdel12deseptiembredel2007.ModificadoporRealDecreto327/2009, de 13 de marzo (BOE del 14 de marzo de 2009).
RealDecreto1627/1997,de24deoctubre, porelqueseestablecendisposicionesmínimasdeseguridadydesaludenlasobrasdeconstrucción(BOE de25deoctubre). Modificado por el Real Decreto 604/2006, de 19 de mayo (BOE de 29 de mayo).

- Obra Civil.

Instrucció del Formigó Estructural EHE de 2.008.

Plec de Prescripcions Tècniques Generals per a Obres de Carreteres PG-3-1975.- Aprovat per O.M. de 6 de Febrer de 1976 i les ordres circulars posteriors.

Orden FOM/3460/2003,de28denoviembre,porlaqueseapruebalaNorma6.1-IC"Secciones de firme", de la Instrucción de Carreteras (BOE del 12 de diciembre de 2003).

Orden FOM/3459/2003,de28denoviembre,porlaqueseapruebalaNorma6.3-IC:"Rehabilitacióndefirmes",delaInstrucciódeCarreteras(BOEdel12dediciembrede2003, corrección de erratas BOE del 25 de mayo de 2004).

Orden Circular 20/2006,de22deseptiembrede2006,sobrerecepciódeobrasdecarreteras que incluyan firmes y pavimentos.

Normes DIN.- (Les no contradictòries amb les normes FEM i Normes UNE).

Normes NLT del laboratori de transports i mecànica del terra del Centre d'Estudis i Experimentació de Obres Públiques.

Mètode d'assaig del Laboratori Central (MOPU).

Orden,de27dediciembrede1999,delMinisteriodeFomento,porla queseapruebalaNorma3.1-IC"Trazado"delaInstrucciónde Carreteras(BOEdel2defebrerode2000).
OrdenMinisterial,de14demayode1990,porlaqueseapruebalaNorma5.2-ICsobredrenaje superficial (BOE del 23 mayo de 1990).

Orden,de16dejuliode1987,porlaqueseapruebalaNorma8.2-ICsobremarcasviales, (BOE del 4 de agosto y 29 de septiembre de 1987).

Barrerasmetálicas:OrdenCircular28/2009,de19deoctubrede2009,sobrecriteriosdeaplicación de barrerasde seguridadmetálicas.

RealDecreto1890/2008,de14denoviembre,porelqueseapruebaelReglamentodeeficiencia energéticaeninstalacionesdealumbradoexteriorysusInstruccionestécnicascomplementarias EA-01 a EA-07 (BOE del 19 de noviembre de 2008).

2.- CONDICIONS GENERALS

Les condicions tècniques generals del present Plec, tindran vigència mentre no siguin modificades per les Prescripcions Tècniques Particulars o pel contracte que es derivi en el moment de la licitació de les obres.

2.1. Documents del Projecte

El present Projecte consta dels següents documents: Document núm. 1 - Memòria i Annexos; Document núm. 2 - Plànols; Document núm. 3 - Plec de Condicions i, Document núm. 4 - Pressupost. El contingut d'aquests documents es detallat a la Memòria.

S'entén per documents contractuals, aquells que resten incorporats al contracte i que són d'obligat compliment, llevat modificacions degudament definides als plecs de licitació. Aquests documents són: Plànols, Plec de Condicions, Quadre de preus núm. 1, Pressupost total.

La resta de documents o dades del Projecte són documents informatius: Memòria, annexos, els amidaments i els Pressupostos Parcials.

Els esmentats documents informatius representen únicament una opinió fonamentada de la propietat, sense que això suposi que es responsabilitzi de la certesa de les dades que es

subministren. Aquestes dades han de considerar-se tan sols com a complement d'informació que el Contractista ha d'adquirir directament i amb els seus propis mitjans.

Solament els documents contractuals, definits a l'apartat anterior constitueixen la base del contracte; per tant, el Contractista no podrà al·legar modificació de les condicions del contracte en base a les dades contingudes en els documents informatius, llevat que aquestes dades apareguin en alguns documents contractuals.

El Contractista serà, doncs, responsable de les errades que es puguin derivar de no obtenir la suficient informació directa que rectifiqui o ratifiqui la continguda en els documents informatius del Projecte.

En cas de contradicció entre els plànols i les Prescripcions Tècniques prevalen el que s'han prescrit en aquestes últimes. En qualsevol cas, ambdós documents prevalen sobre les Prescripcions Tècniques Generals contingudes en el capítol I del present Plec.

El que s'ha esmentat en el Plec de Condicions i omès en els plànols o viceversa, haurà de ser executat com si hagués estat exposat en ambdós documents, sempre que a judici del Director, quedin prou definides les unitats d'obra corresponents i aquestes tinguin preu en el Contracte.

2.2. Direcció d'obra

Les atribucions assignades en el present Plec al Director d'Obra i que li assigna la legislació Vigent, podran ésser delegats amb el seu personal col·laborador d'acord amb les prescripcions establertes, i poden exigir al Contractista que dits atributs delegats s'emeten explícitament en ordre que consti en el corresponent "Llibre de Ordenances" d'Obra.

Qualsevol membre de l'equip col·laborador del Director d'Obra, inclòs explícitament a l'òrgan de la Direcció d'Obra, podrà donar en cas d'emergència, a judici d'ell mateix, les instruccions que estimi pertinents dintre de les atribucions legals, que seran d'obligació compliment pel Contractista.

La inclusió en el present Plec de les expressions Director d'Obra i Direcció d'Obra són pràcticament ambivalents, tenint en compte l' anteriorment anunciat, s'entén així que en indicar Direcció d'Obra, les funcions o tasques a que es refereix dita expressió són presumiblement delegables.

La Direcció, fiscalització i vigilància de les obres serà exercida per la Propietat o en la persona o entitat designada per l'esmentat Entitat.

Les funcions del Director, en ordre a la Direcció, control i vigilància de les obres que fonamentalment afecten a les seves relacions amb el Contractista, són les següents:

- Exigir al Contractista, directament o a través del personal a les seves ordres, el compliment de les condicions contractuals.
- Garantir l'execució de les obres amb estricta subjecció al projecte aprovat, o modificacions degudament autoritzades, i el compliment del programa de treballs.
- Definir aquelles condicions tècniques que els Plecs de Prescripcions corresponents deixin a la seva decisió.
- Resoldre totes les qüestions tècniques que sorgeixin en quant a interpretació de plànols, condicions de materials i d' execució d'unitats d'obra, sempre que no és modifiquin les condicions del Contracte.
- Redactar els compliments o rectificacions del Projecte que facin falta.
- Estudiar les incidències o problemes plantejats en les obres que impedeixen el normal compliment del Contracte o aconsellin la seva modificació, tramitació, en el seu cas, les propostes corresponents.
- Proposar les actuacions procedents per obtenir, dels organismes oficials i dels particulars, els permisos i autoritzacions necessàries per l'execució de les obres i ocupació dels béns afectats per ells, i resoldre els problemes plantejats pels serveis i servituds relacionades amb les mateixes.
- Assumir personalment i sota la seva responsabilitat, en cas d'urgència o gravetat, la direcció immediata, per la qual el Contractista deurà de posar a la seva disposició el personal, material de l'obra i maquinària necessària.
- Acreditar al Contractista les obres realitzades, conforme a allò que es disposa en els documents del contracte.
- Participar en les recepcions provisionals i definitiva i redactar la liquidació de les obres, conforme a les normes legals establertes.
- El Contractista estarà obligat a prestar la seva col·laboració al Director per al normal compliment de les funcions a aquest encomanades.
- Preparar la documentació final de l'Obra i expedir el Certificat final d'Obra.

2.3. Organització i Representació del Contractista.

El Contractista, amb l'oferta, inclourà un Organigrama designat per les diferents funcions el personal que compromet en la realització dels treballs, incloent com a mínim les funcions que més endavant s'indiquen, amb independència de que en funció de la grandària de l'obra poden ésser assumides varies d'elles per una mateixa persona.

El Contractista nomenarà a la persona que hagi d'estar per part seva al front de les obres per representar com a "Delegat d'Obra", segons el disposat en el Plec de Clàusules Administratives Generals per a la Contractació d'Obres de l'Estat, i Plecs de Licitació.

Aquesta representació, com a plena dedicació de l'obra, tindrà la titulació d'Enginyer Superior i l'experiència professional suficient, a judici de la Direcció d'Obra, i haurà de residir a la zona on es desenvoluparà els treballs i no podrà ésser substituït sense previ coneixement i acceptació per part d'aquella.

Igualment, comunicarà els noms, condicions i organigrames addicionals de les persones que dependran de l'esmentat representant, han de tenir comandament i responsabilitat en sectors de l'obra, sent obligat, al menys, que existeixi amb plena dedicació un titulat de grau superior responsable del control de qualitat. Serà d'aplicació tot allò que s'ha indicat anteriorment i podrà realitzar-se prèvia aprovació de la Direcció d'Obra o per ordre d'aquesta.

El Contractista inclourà amb la seva oferta els "currículum vitae" del personal de la seva organització que assignarà a aquests treballs, fins el nivell de l'encarregat inclòs, en la intel·ligència de que qualsevol modificació posterior, només podrà realitzar-se prèvia aprovació de la Direcció d'Obra o per ordre d'aquesta.

Abans de iniciar-se els treballs, la representació del Contractista i la Direcció d'Obra, acordaran els detalls de les seves relacions establint-se mètodes i procediments per a comunicació escrita entre ambdós, transmissió d'ordres, així com la periodicitat i nivell de reunions per a control de la marxa de les obres.

2.4. Documents a lliurar al Contractista.

Els documents, tant del Projecte com altres complementaris, que la Direcció d'Obra lliuri al Contractista poden tenir un valor contractual o merament informatiu, segons el seu detall a continuació:

2.4.1. Documents contractuals.

Serà d'aplicació el que es disposa en els articles del Reglament General de Contractació i les Administracions Públiques.

En el cas de considerar-se necessari qualificar de contractual qualsevol altre document del Projecte, és farà constar així en el Plec de Prescripcions Tècniques.

Particularitats establertes a continuació les normes per les que regiran els incidents de contractació amb els altres documents contractuals, de forma anàloga a l'expressada a l'Article 1.3.1 del present Plec. Malgrat tot l'anterior, el caràcter contractual només es considera aplicable a l'esmentada documentació si s'indica expressament en els Plecs de Licitació.

2.4.2. Documents informatius

Les dades sobre sondeigs, procedència de materials (a menys que tal procedència s'exigeixi en el Plec de Prescripcions Tècniques Particulars), assaigs, condicions locals, diagrames de moviments de terres, estudis de maquinària, de condicions climàtiques, de justificació de preus i, en general, tots els que inclouen habitualment a la Memòria dels Projectes, són documents informatius i, en conseqüència, hauran d'acceptar-se tan sols com a complements de la informació que el Contractista ha d'adquirir directament i amb els seus propis mitjans.

Per tant, el Contractista serà responsable dels errors que es poden derivar del seu defecte o negligència en la consecució de totes les dades que afecten al contracte, al planejament i a l'execució de les obres.

2.5. Compliment de les ordenances i normativa vigents

El Contractista està obligat al compliment de la legislació vigent que per qualsevol concepte, durant el desenvolupament dels treballs, els sigui d'aplicació, encara que no expressament indicat en aquest Plec o en qualsevol altre document de caràcter contractual.

Particularment el Contractista haurà de reparar, a càrrec seu, els serveis públics o privats fets malbé, indemnitzant a les persones o propietats que resultin perjudicades. El Contractista adoptarà mesures necessàries per tal d'evitar la contaminació del rius, llacs i dipòsits d'aigua així com del medi ambient, per l'acció de combustible, olis, lligants, fums, etc., i serà responsable dels danys i perjudicis que es puguin causar.

El Contractista haurà de mantenir durant l'execució de l'obra i refer al seu acabament, les servituds afectades, conforme estableix la clàusula 20 de l'esmentat "Plec de Clàusules Administratives Generals", sent al seu compte els treballs necessaris.

2.6. Obligacions i Drets del Contractista.

2.6.1. Obligacions Generalscorresponent al Contractista.

a) Organitzar els treballs de construcció, redactant els plans d'obra que calguin i projectant o autoritzant les instal·lacions provisionals i mitjans auxiliars de l'obra.

b) Elaborar, quant es requereixi, el Pla de Seguretat i Salut de l'obra en aplicació de l'estudi corresponent i disposar, en tot cas, l'execució de les mesures preventives, vetllant pel seu compliment i per l'observació de la normativa vigent en matèria de seguretat i salut en el treballs.

c) Subscriure amb la Direcció d'Obra i la resta d'Entitats afectades, l'acta replanteig de l'obra.

d) Ostentar la direcció de tot el personal que intervingui en l'obra i coordinar les intervencions dels subcontractistes.

e) Assegurar la idoneïtat de tots i cada un dels materials i elements constructius que s'utilitzin, comprovant els preparats en obra i rebutjant, per iniciativa pròpia o per prescripció de la Direcció d'Obra, el subministres o prefabricats que no compti amb les garanties o documents d'idoneïtat requerits per les normes d'aplicació.

f) Custodiar el Llibre d'ordres i seguiment de l'obra, i donar l'enterat a les anotacions que es practiquin en el mateix.

g) Preparar les certificacions parcials d'obra i la proposta de liquidació final.

h) Subscriure amb el Promotor i la Direcció Facultativa les actes de recepció provisional i definitiva.

i) Concretar les assegurances d'accident de treball i de danys a tercers durant l'obra.

2.6.2. Verificació dels documents del projecte.

Abans d'iniciar les obres, el Constructor consignarà per escrit que la documentació aportada li resulta suficient per la compressió de la totalitat de l'obra contractada, o en cas contrari, sol·licitar els aclariments pertinents.

2.6.3. Pla de seguretat i salut.

El Contractista a la vista del Projecte d' Execució que contingui, en el seu cas, l'Estudi de Seguretat i Salut, presentarà el Pla de Seguretat i Salut de l'obra a l'aprovació de la direcció facultativa.

2.6.4. Oficina en l'obra

El Contractista habilitarà a l'obra una oficina en la que existirà una taula o tauler adient, en el que poder estendre i consultar-se els plànols. En dita oficina tindrà sempre el Contractista a disposició de la Direcció Facultativa:

- El Projecte d' Execució complert, inclosos els complements que en el seu cas redacti la Direcció Facultativa.
- La llicencia d'Obres.
- El llibre d'Ordenances i Assistències.
- El Pla de Seguretat i Salut.
- El llibre d'Incidències.
- El Reglament i Ordenances de Seguretat i Salut en el Treball.
- La documentació de les assegurances esmentades als articles corresponents.

Disposarà a més el Constructor una oficina per a la Direcció facultativa, convenientment condicionada per que en ella es pugi treballar amb normalitat a qualsevol hora de la jornada.

2.6.5. Presència del constructor a l'obra

El Cap d'Obra, per si mateix o per mitjà dels seus tècnics o encarregats, estarà present durant la jornada legal de treball i acompanyarà a la Direcció Facultativa, en les visites que hagin a les obres,

posant-se a la seva disposició per a la pràctica dels reconeixements que es considerin necessaris i subministrarà les dades precises per la comprovació d'amidaments i liquidacions.

2.6.6. Treballs no estipulats expressament.

És obligatori del contracte executar quant sigui necessari per la bona construcció i aspecte de les obres, encara quant no s'hagi expressament determinat en els documents del Projecte, sempre que, sense separar-se del seu esperit i recta interpretació, ho disposi el Director d'Obra dins dels límits de possibilitats que els pressupostos habilitin, per cada unitat d'obra i tipus d'execució.

En defecte d'especificació en el Plec de Condicions particulars, s'entendrà que requereix reformat de projecte amb consentiment exprés de la propietat, tota variació que suposi increment de preus d'alguna unitat d'obra a més del 20 per 100 o del total del pressupost en més d'un 10 per 100.

2.6.7. Interpretacions, aclariments i modificacions dels documents del projecte.

Quant es tracta d'aclarir, interpretar o modificar preceptes dels Plecs de Condicions o indicacions dels plànols o croquis, les ordres i instruccions corresponents es comunicaran amb precisió per escrit el Constructor; per part seva, aquest haurà de tornar els originals o les còpies subscrivint amb la seva signatura l'interessat, que figurarà al peu de totes les ordres, avisos o instruccions que rebi.

Qualsevol reclamació que en contra de les disposicions preses per aquests cregui oportú fer el Constructor, haurà de dirigir-la, dins del termini de tres dies, a qui la hagi dictat, la qual donarà al Constructor el corresponent rebut, si aquest ho sol·licités.

El Constructor podrà requerir de la Direcció d'Obra, segons les seves respectives comeses, les instruccions o aclariments que calguin per a la correcta interpretació i execució del projectat.

2.6.8. Reclamacions contra les ordres de la direcció facultativa.

Les reclamacions que el Contractista vol fer contra les ordres o instruccions demanades de la Direcció Facultativa, només podrà presentar-les, a través de la Direcció d'Obra, davant la Propietat, si són de l'ordre econòmic i d'acord amb les condicions estipulades en els Plecs de Condicions corresponents. Contra disposicions d' ordre tècnic de la Direcció d'Obra, no s'admetrà cap reclamació; el Constructor podrà salvar la seva responsabilitat, si ho considera oportú, mitjançant exposició raonable dirigida a la Direcció d'Obra, el qual podrà limitar la seva resposta a l'acusament de recepció, que en tot cas serà obligatori per aquest tipus de reclamacions.

2.6.9. Recusació pel Contractista del personal nomenat pel director de les obres

El Contractista no podrà recusar la Direcció Facultativa o personal encarregat per aquest de la vigilància de les obres, ni demanar que per part de la propietat es designi altres facultatius per als reconeixements.

Quant es cregui perjudicat per la tasca de aquests, procedirà d'acord amb l' estipulat a l'article precedent, però sense que per aquesta causa puguin interrompre ni pertorbar-se la marxa dels treballs.

2.6.10. Faltes del personal

La Direcció Facultativa, en supòsits de desobediència a les seves instruccions, manifesta incompetent o negligència greu que comprometin o pertorbin la marxa dels treballs, podrà requerir el Contractista per que aparti de l'obra els dependents o operaris causants de la pertorbació.

El Contractista podrà subcontractar capítols o unitats d'obra a altres contractistes i industrials, amb subjecció en el seu cas, a l'estipulat en el Plec de Condicions Particulars i sense perjudici de les seves obligacions com a Contractista general de l'obra.

3.- DESCRIPCIÓ DE LES OBRES

3.1. Documents que defineixin les obres i ordres de prelació.

Les obres es defineixen en els Plànols i en la resta de documents del present projecte.

3.1.1. Plànols

Les obres es realitzaran d'acord amb els plànols del Projecte utilitzat per la seva adjudicació i amb les instruccions i plànols complementaris d'execució que, amb detall suficient per la descripció de les obres, lliurarà la Propietat al Contractista.

3.1.2. Plànols complementaris.

El Contractista haurà de sol·licitar el dia primer de cada mes els plànols complementaris d'execució, necessaris per definir les obres que hagin de realitzar-se seixanta (60) dies després de la data indicada. Els plànols sol·licitats en aquestes condicions seran lliurats al Contractista en un termini no superior a trenta (30) dies.

3.1.3. Interpretació dels plànols

Qualsevol dubte en la interpretació dels plànols haurà de ser comunicada al Director de l'Obra, el qual, abans de quinze (15) dies, donarà les explicacions necessàries per aclarir els detalls que no estiguin perfectament definits en els plànols.

3.1.4. Confrontació de plànols i mides.

El Contractista haurà de confrontar, immediatament després de rebuts, tots els plànols que l'hagin sigut facilitats, i haurà d'informar aviat al Director de l'Obra sobre qualsevol anomalia o contradicció. Les cotes dels plànols prevaldran sempre sobre les mides a escala.

El Contractista haurà de confrontar els diferents plànols i comprovar les cotes abans d'aparellar l'obra i serà responsable de qualsevol error que hagi pogut evitar de fer.

3.1.5. Contradiccions, omissions o errades en la documentació.

L'esmentat en els Plecs de Prescripcions Tècnics General i Particular i omès en els Plànols o viceversa, haurà d'ésser executat com si estigués en tots aquests documents.

En cas de contradicció entre els plànols del Projecte i els Plecs de Prescripcions, prevaldran el prescrit en aquests últims.

Les omissions en els Plànols i Plecs a les descripcions errònies de detalls de l'Obra, que siguin manifestament indispensables per portar a terme l'esperit o la intenció exposada en els Plànols i Plecs o que per ús i costums tinguin que ser realitzats, no només no eximeix al Contratista de l'obligació d'executar aquests detalls d'obra omesos o erròniament descrits, sinó que, pel contrari, haurà d'ésser executats com si haguessin estat complerts i correctament especificats.

Per a l'execució dels detalls esmentats, el Contratista prepararà uns croquis que proposaran el Director d'Obra per la seva aprovació i posterior execució i abonament.
En tot cas, les contradiccions, omissions o errors que s'adverteixen en aquests documents per el Director, o pel Contratista, haurà de reflectir-se perceptivament a l'Acta de Comprovació del Replanteig.

3.1.6. Descripció de les obres en el Plec de Prescripcions.

En el Plec de Prescripcions Tècniques Particular s'inclourà la descripció de les obres a les que aquest Plec de Prescripcions Tècniques Generals haurà d'aplicar-se, a més de l'establert en el Plec de Prescripcions Tècniques Particulars.

En el cas de que el present Plec de Prescripcions Tècniques Generals prevegi diferents opcions per determinat material, sistema d'execució, unitat d'obra, assaig, etc., el Plec de Prescripcions Tècniques Particular fixarà exactament la que sigui d'aplicació.

4.- DESPESES A CÀRREC DEL CONTRACTISTA

A més de les despeses i taxes que es citin al "Plec de Condicions de Clàusules Administratives Generals", aniran a càrrec del Contractista, si en el capítol II d'aquest Plec o Contracte no es preveu explícitament el contrari, les següents despeses:

- Despeses corresponents a instal·lacions i equips de maquinària i escomeses provisionals de Serveis.
- Despeses de construcció i retirada de tota classe de construccions auxiliars, instal·lacions, ferramentes.
- Despeses de llogaters o adquisició de terrenys per a dipòsit de maquinària i materials.
- Despeses de protecció d'aplec i de la pròpia obra contra tot deteriorament.

- Despeses de muntatge, conservació i retirada d'instal·lacions per al subministrament d'aigua i energia elèctrica, necessaris per a l'execució de les obres, així com els drets, taxes o impostos de presa, comptadors, etc.
- Despeses i indemnitzacions que es produeixin en les ocupacions temporals; despeses d'explotació i utilització de préstecs, pedreres, lleres i abocadors.
- Despeses de retirada de material rebutjats, evacuació de restes, neteja general de l'obra i zones confrontades afectades per les obres, etc.
- Despeses de permisos o llicències necessàries per a l'execució excepte dels corresponents a Expropiacions i Serveis afectats.
- Despeses de Senyalització per a desviament de trànsit afectat per l'obra.
- Despeses d'accés i vials provisionals.
- Qualsevol altre tipus de despesa no especificada es considerarà inclosa en els preus unitaris contractats.
- Control de qualitat de les obres, fins al 1% del PEC.

5.- REPLANTEIG DE LES OBRES

El Contractista realitzarà tots els replantejaments parcials que siguin necessaris per a la correcta execució de les obres, que han de ser aprovats per la Direcció. Haurà també de materialitzar sobre el terreny, tots els punts de detall que la Direcció consideri per l'acabament, en planta i perfil de les diferents unitats. Tots els materials, equips i mà d'obra, necessaris per aquest treballs, aniran a càrrec del Contractista.

6.- MATERIALS

A més del que es disposi en el "Plec de Clàusules Administratives Generals", hauran d'observar-se les següents prescripcions:

Si les procedències de materials fossin fixades en els documents contractuals, el Contractista haurà d'utilitzar obligatòriament les esmentades procedències, llevat l'autorització expressa del Director de l'obra. Si fos imprescindible, a judici de la Propietat, canviar aquell origen o procedència, hom es regirà pel que es disposa a la clàusula 60 del "Plec de Clàusules Administratives Generals".

Si per no complir les prescripcions del present Plec es rebutgen materials procedents de l'explanació, préstecs i pedreres, que figuren com utilitzables només en els documents informatius, el Contractista tindrà obligació d'aportar altres materials que acompleixin les prescripcions, sense que per això tinguin dret a un nou preu unitari.

El Contractista obtindrà a càrrec seu totes les despeses, cànons, indemnitzacions, etc., que es presentin per l'aportació de material així com la seva retirada a abocadors controlats.

El Contractista notificarà a la Direcció de l'obra, amb suficient antelació, les procedències dels materials que es proposa utilitzar, aportant les mostres i les dades necessàries, tant pel que es refereix a la quantitat com a la qualitat.

7.- DESVIAMENTS PROVISIONALS

El Contractista executarà o condicionarà en el moment oportú, les carreteres, camins o accessos provisionals per al desviament, que imposin les obres en relació amb el trànsit general i amb els accessos dels confrontats, d'acord amb com es defineix en el Projecte o a les instruccions que rebi de la Direcció. Els materials i les unitats d'obra que comporten les esmentades obres provisionals, compliran totes les prescripcions del Present Plec, com si fossin obres definitives.

Aquestes obres seran d'abonament, amb càrrec a les partides alçades que per tal motiu figurin en el pressupost, en cas que no hi siguin, s'entendrà com a despesa general del contractista.

Si aquests desviaments no fossin necessaris per a l'execució normal de les obres, a judici de la Direcció, sent, per tant, conveniència del Contractista per facilitar o accelerar l'execució de les obres, no seran d'abonament.

Tampoc seran d'abonament els camins d'obra com accessos, pujades, passos provisionals, etc., necessaris per la circulació interior de l'obra o per transport de materials de l'obra, o per accessos i circulació del personal de la propietat i visites d'obra. Malgrat tot, el Contractista haurà de mantenir els esmentats camins d'obra i els accessos en bones condicions de circulació.
La conservació durant el termini d'utilització d'aquestes obres provisionals serà a càrrec del contractista.

8.- ABOCADORS

Llevat manifestació expressa contrària al Capítol II del Present Plec, la localització d'abocadors, així com les despeses que comporti la seva utilització, seran a càrrec del Contractista.

Si en els amidaments i documents informatius del projecte es suposa que el material de l'excavació de l'aplanament, fonaments o rases ha d'utilitzar-se per terraplè, replens, etc. i la Direcció d'obra rebutja l'esmentat material per no complir les condicions del Present Plec, el Contractista haurà de transportar l'esmentat material a abocadors sense dret a cap abonament complementari en la corresponent excavació, ni increment del preu del Contracte per haver d'emprar majors quantitats de material procedent de préstecs.

El Contractista resta obligat a portar a Plantes de Reciclatge aquells materials sobrants de l'obra que siguin susceptibles de ser reciclats.

9.- SERVITUDS I SERVEIS AFECTATS

En relació a les servituds existents hom es regirà pel que s'estipula en la clàusula 20 del "Plec de Clàusules Administratives Generals". A aquest efecte, també es consideren servituds relacionades en el "Plec de Prescripcions", aquelles que apareguin definides en els Plànols del Projecte.

Els objectes afectats seran traslladats o retirats per les Companyies i Organismes corresponents.

Malgrat tot, tindrà l'obligació de realitzar els treballs necessaris per la localització, protecció o desviament, en tot cas, del serveis afectats de poca importància que la Direcció consideri convenient per a la millora del desenvolupament de les obres, si bé aquest treballs seran de pagament al Contractista, ja siguin amb càrrec a les partides alçades existents a l'efecte en el pressupost o per unitats d'obra, amb aplicació del preus del Quadre núm. 1. En el seu defecte, hom es regirà pel que s'estableix en la clàusula 60 del "Plec de Clàusules Administratives Generals".

10.- EXISTÈNCIA DE TRÀNSIT DURANT L'EXECUCIÓ DE LES OBRES

L'existència de determinats vials que s'hagin de mantenir en servei durant l'execució de les obres no serà motiu de reclamació econòmica per part del Contractista. El Contractista programarà l'execució de les Obres de manera que les interferències siguin mínimes i, si s'escau, construirà els desviaments provisionals que siguin necessaris, sense que això sigui motiu d'increment del preu del contracte. Les despeses ocasionades pels anteriors conceptes i per la conservació dels vials de servei esmentats es consideren incloses en els preus del contracte i en cap moment podran ser objecte de reclamació. En el cas de que l'anterior impliqui la necessitat d'executar determinades parts de les Obres per fases, aquestes seran definides per la Direcció de les Obres i el possible cost addicional es considerarà com en l'apartat anterior inclòs en els preus unitaris.

11.- INTERFERÈNCIA AMB ALTRES CONTRACTISTES

El Contractista programarà els treballs de manera que durant el període d'execució de les obres sigui possible executar treballs de jardineria, obres complementàries com poden ser execució de xarxes elèctriques, telefòniques o altres treballs. En aquest cas el Contractista complirà les ordres de la Direcció referents a l'execució de les Obres per fases que marcarà la Direcció de les Obres a fi de delimitar zones amb determinades unitats d'obra totalment acabades a fi d'endegar els treballs complementaris esmentats. Les possibles despeses motivades per eventuals paralitzacions o increments de cost deguts a l'esmentada execució per fases, es consideren incloses en els preus del contracte i no podran ser en cap moment objecte de reclamació.

12.- EXISTÈNCIA DE SERVITUDS I SERVEIS EXISTENTS

Quan sigui necessari executar determinades unitats d'obra, en presència de servituds de qualsevol tipus o de serveis existents que sigui necessari respectar o bé quan s'escaigui l'execució simultània de les Obres i la substitució o reposició de serveis afectats, el Contractista estarà obligat a emprar

els mitjans adequats per a l'execució del treball de manera que s'eviti la possible interferència i el risc d'accidents de qualsevol tipus.

El Contractista sol·licitarà a les diferents entitats subministradores o propietaris de serveis plànols de definició de la posició dels esmentats serveis, i localitzarà i descobrirà les canonades de serveis enterrats mitjançant treballs d'excavació manual. Les despeses originades o les disminucions de rendiment originades es consideraren incloses en els preus unitaris i no podran ser objecte de reclamació.

13.- DESVIAMENT DE SERVEIS

Abans de començar les excavacions, el Contractista, fonamentat en el plànols i dades de què disposi, o mitjançant la sol·licitud corresponent de serveis existents a les companyies, haurà d'estudiar i replantejar sobre el terreny els serveis i instal·lacions afectades, considerar la millor manera d'executar els treballs per no fer-los malbé i assenyalar aquells que, en últim cas, consideri necessari modificar.

Si l'Enginyer Director es mostra conforme, sol·licitarà de l'Empresa i Organismes corresponents, la modificació d'aquestes instal·lacions.

Malgrat tot, si amb la fi d'accelerar les obres, les empreses interessades recaptin la col·laboració del Contractista, aquest haurà de prestar l'ajuda necessària.

14.- MESURES D'ORDRE I SEGURETAT

El Contractista està obligat a adoptar mesures d'ordre i seguretat necessàries per la bona i segura marxa dels treballs.

En tot cas, el constructor serà únicament i exclusivament el responsable durant l'execució de les obres de tot els accidents o perjudicis que pugui sofrir el seu personal o causar-los a alguna altra persona o Entitat. En conseqüència el constructor assumirà totes les responsabilitats annexes al compliment de la legislació vigent sobre accidents de treball. Serà obligació del constructor la contractació d'assegurança contra el risc per incapacitat permanent o mort dels seus obrers, segons la normativa vigent.

15.- CONTROL DE QUALITAT DE LES OBRES

El contractista de l'obra està obligat a realitzar un autocontrol de qualitat de les obres que executa. Per això, a l'inici de les obres realitzarà el seu Pla d'autocontrol de qualitat.

La Direcció podrà ordenar que es realitzin els assaigs, anàlisis hi proves de materials i unitats d'obra que en cada cas resultin pertinents, tant durant l'execució de les obres com després del seu termini a efectes de recepció, a efectes d'autocontrol de qualitat per part del contractista.

En el cas de que l'autocontrol definit pel contractista no es consideri suficient, sempre i quan no vinguin determinats en el plec de prescripcions tècniques ni existeixi disposició general a l'efecte, la Direcció fixarà el nombre, forma i característiques que tenen que reunir els esmentats assaigs, anàlisis i proves. El laboratori per a realitzar-los haurà d'estar corresponentment homologat, fixant-lo la direcció facultativa en cas de discrepàncies.

15.1 Definició

S'entendrà per Control de Qualitat el conjunt d'accions plantejades i sistemàtiques necessàries per proveir la confiança adient de que totes les estructures, components i instal·lacions es construeixin d'acord amb el Contracte, Codis, Normes i Especificacions de disseny del present Projecte.

El Control de Qualitat comprendrà els aspectes següents:

- Qualitat de matèries primeres.
- Qualitat d'equips o materials subministrats a obra, incloent el seu procés de fabricació.
- Qualitat d'execució de les obres (construcció i muntatge).
- Qualitat de l'obra terminada (inspecció i proves).

15.2. Programa de Control de Qualitat.

15.2.1. Inspecció i control de qualitat per part de la Direcció d'Obra.

La Direcció d'Obra, a càrrec seu, mantindrà un equip d'inspecció i Control de les obres i tramitarà els assaigs de contrast.

El cost de l'execució d'aquests assaigs, serà per compte de la Propietat si com a conseqüència dels mateixos el subministrament, material o unitat d'obra compleix les exigències de qualitat.

Els assaigs seran per compte del Contractista en els següents casos:

a) Si com a conseqüència dels assaigs el subministrament, material o unitat d'obra és rebutjat
b) Si és tracta d'assaigs addicionals proposats per el Contractista sobre subministres, materials o unitats d'obra que hagin sigut prèviament rebutjats en els assaigs efectuats per la Direcció d'Obra.
c) Tots els Assaigs i Proves a realitzar pels fabricants i subministradors.

15.2.2. Procediments, Instruccions i Plànols.

Totes les activitats relacionades amb la construcció, inspecció i assaigs, s'hauran d'executar d'acord amb instruccions de treball, procediments, plànols o altres documents anàlegs que desenvoluparan detalladament l'especificat en els plànols i Plecs dePrescripcions del Projecte.

15.2.3. Control de materials i serveis comprats.

El Contractista realitzarà una avaluació i selecció prèvia de proveïdors que haurà de quedar documentada i serà sotmesa a l' aprovació de la Direcció d'Obra.

Així mateix, realitzarà la inspecció de recepció en la que és comprovi que els materials estan d'acord amb els requisits del projecte, i emetrà els corresponents informes d'inspecció degudament avalats amb els resultats i certificats dels assaigs realitzats.

15.2.4. Maneig, emmagatzematge i transport.

El Control de Qualitat a realitzar per el Contractista haurà de tenir en compte els procediments i instruccions pròpies per al compliment dels requisits relatius al transport, maneig i emmagatzematgedel materials i components utilitzats en l'Obra.

15.2.5. Procés especials.

Els processos especials com a soldadures, assaigs, proves, etc., seran realitzades i controlades per personal qualificat de Laboratoris Oficials utilitzant procediments homologats d'acord amb els Codis, Normes i Especificacions aplicables d'acord amb els Plecs de Prescripcions i Plànols del Projecte.

El Programa definirà els medis per assegurar i documentar aquests requisits.

15.2.6. Inspecció d'obra per part del Contractista.

El Contractista és responsable de realitzar els controls, assaigs, inspeccions i proves necessàries per que la Construcció de l'obra s'ajusti a les condicions requerides en el Projecte.

El responsable del Control de Qualitat del Contractista assistirà juntament amb la representació de la Direcció d'Obra a la presa de provetes, realització d'assaigs "in situ" i/o en Laboratoris, controls de fabricació, etc., que realitzin la Direcció d'Obra.

15.2.7. Gestió de la documentació.

S'assegurarà l'adequació gestió de la documentació relativa a la qualitat de l'obra de forma que s'aconsegueixi una evidència final documentada de la qualitat dels elements i activitats incloses en el Programa de Control de Qualitat.

15.3. Plans de Control de Qualitat (P.C.Q.) i Programes de Punts de Inspecció (P.P.I.).

La Direcció d'obra prepararà un Pla de Control de Qualitat, desenvolupant el previst el 1.19.2., per cada activitat o fase d'obra amb un mes d'antelació a la data programada d'inici de l'activitat o fase.

Les activitats o fases d'obra per les que es presentarà Pla de Control de Qualitat, seran, entre altres, les següents:

- Recepció i emmagatzematge de materials.
- Fabricació de tubs.
- Col·locació de tubs en rases.
- Rebliments i compactacions.
- Pavimentacions - Rics i aglomerats asfàltic.
- Construcció de Pous de Registre.
- Formigons en General - Col·locació i cura
- Construcció de Galeries (Encofrats acer i formigons)
- Acers en general.
- Obres de fàbrica.
- Fabricació i transport de formigó.
- Etc.

El Pla de Control de Qualitat inclourà, com a mínim, la descripció dels següents conceptes, quant siguin aplicables:

- Descripció i objecte del Pla
- Codis i normes aplicables.
- Materials a utilitzar
- Plànols de construcció (número i denominació)
- Procediments de construcció prevists per el Contractista.
- Procediments d'inspecció, assaigs i proves
- Proveïdors i subcontractistes.
- Embalatge, transport i emmagatzematge.
- Marcat e identificació.

Documentació a generar referent a la construcció inspecció, assaigs i proves.

Adjunt al P.C.Q. s'inclourà un Programa de Punts d'Inspecció, document que consistirà en un llistat seqüencial de totes les operacions de construcció, inspecció, assaigs i proves a realitzar durant tota la activitat o fase d'obra.
Per cada operació s'indicarà, sempre que sigui possible, la referència dels plànols i procediments a utilitzar, així com la participació de les organitzacions del Contractista en els controls a realitzar.

Una vegada finalitzada la activitat o fase d'obra, existirà una evidència (mitjançant protocols o firmes en el P.P.I.) de que s'han realitzat totes les inspeccions, proves i assaigs programats.

15.4. Abonament dels costos del Sistema de Garantia de Qualitat.

Els costos ocasionats al Contractista com a conseqüència de les obligacions que contreu en compliment dels Plecs de Prescripcions, serà de la seva compte i s'entén inclòs en els Preus del Contracte.

15.5. Nivell de Control de Qualitat.

En els articles corresponents del present Plec o en els plànols, s'especifica el tipus i número d'assaigs a realitzar de forma sistemàtica durant l'execució de l'obra per controlar la qualitat dels treballs. S'entén que el número fixat d'assaigs es mínim i que en el cas d'indicar varis criteris per determinar la seva freqüència, es prendrà aquells que exigeixi una freqüència major.

El Director d'Obra podrà modificar la freqüència i el tipus de dits assaigs per tal d'aconseguir el control adient de la qualitat dels treballs, o realitzar controls de qualitat no previstos en el projecte. Els assaigs addicionals ocasionats per resultats no acceptables seran de compte del Contractista.

15.6. Responsable del Contractista del Control de Qualitat.

El Contractista tindrà al front del Control de Qualitat i al llarg de tota l'Obra un Tècnic Superior amb tot l'equip necessari per l'execució d'aquest control.

16.- INICI DE L'OBRA, RITME D'EXECUCIÓ DELS TREBALLS.

El Constructor donarà començament a les obres en el termini marcat en el Plec de Condicions, desenvolupant en la forma necessària per que dintre dels períodes parcials en aquell assenyalats quedin executats els treballs corresponents i, en conseqüència, la execució total es porti a terme dintre del termini exigit en el Contracte.

Obligatòriament i per escrit, el Contractista haurà de donar compte a la Direcció Facultativa del començament dels treballs al menys amb tres dies d'antelació.

16.1. Ordre dels treballs.

En general, la determinació de l'ordre dels treballs es facultat de la contracta, llevat d'aquells casos en que, per circumstàncies d'ordre tècnic, estimi convenient la seva variació la Direcció Facultativa.

17.- MODIFICACIÓNS DEL PROJECTE

17.1. Modificacions del projecte per raons d'interès públic degudes a causes imprevisibles

Un cop aprovat, haurà de respectar-se íntegrament el contingut del projecte, el seu pressupost i el seu calendari d'execució. L'òrgan de contractació competent únicament podrà introduir modificacions per raó d'interès públic en els elements que l'integren, sempre i quan siguin degudes

a causes imprevisibles i de conformitat amb el previst a l'article 92 de la Llei 2/2011, de 4 de març, d'Economia Sostenible (LES).

No tindrà la consideració de modificació del contracte l'ampliació del seu objecte que no es pugui integrar en el projecte inicial mitjançant una correcció del mateix o que consisteixi en una prestació susceptible d'utilització o aprofitament independent o adreçada a satisfer necessitats noves no contemplades en la documentació preparatòria del contracte, que hauran de ser contractades de forma separada, en estricta aplicació d'allò establert a l'article 155 b) LCSP.

17.1. Modificacions del projecte per causes previsibles

1.- Segons l'article 202 LCSP, en la redacció donada per (l'article 92, de la llei 2/2011, de 4 de març, d'Economia Sostenible (LES)) el projecte es podrà modificar sempre i quan s'hagi detallat l'abast, els límits i les condicions de la modificació als plecs de forma clara, precisa i inequívoca, de manera que la concurrència de les circumstàncies que donen lloc a la modificació pugui verificar-se de forma objectiva.

2.- A més a més s'ha d'expressar als plecs el percentatge del preu del contracte al que pot afectar com a màxim la modificació, computant-se l'import màxim com a valor estimat.

3.- El projecte o en el seu defecte el plec de licitació especificarà aquests imports i conseqüentment el valor estimat del contracte.

ARTICLE 2.- COMPLIMENT DEFECTUÓS DE LA PRESTACIÓ

S'entendran causes de compliment defectuós de la prestació del contracte les següents:

- La manca de diligència en el compliment d'una ordre de la Direcció de les Obres que impliqui afectar les condicions de seguretat del trànsit de vehicles i persones.
- La manca de diligència en el compliment d'una ordre de la Direcció de les Obres que impliqui afectar les condicions de seguretat i salut dels treballadors del propi contractista i d'altres empreses o institucions relacionades amb les obres
- La manca de compliment d'aquelles condicions especials d'execució que es puguin determinar en el present projecte, segons la documentació detallada en el mateix.

En funció de la gravetat de l' incompliment, al contracte es determinaran els límits de les penalitats que se li podran atribuir al contractista, a proposta de la Direcció de les Obres, que en cap cas podran ser superiors al 10 %, en virtut del que determina la llei, i que seran descomptades de les certificacions de les obres.

18.- CONDICIONS GENERALS D'EXECUCIÓ.

Tots els treballs s'executaran amb estricta subjecció al Projecte, a les modificacions del mateix que prèviament hagin estat aprovades i a les ordres i instruccions que sota la seva responsabilitat i per

escrit es lliurin a la Direcció d'Obra al Contractista dins de les limitacions pressupostades i de conformitat amb l'especificat a l'article 11.

18.1. Obres ocultes.

De tots els treballs i unitats d'obra que hagin de restat ocultes a l'acabament de l'Obra, s'aixecaran els plànols previs per que quedin perfectament definits; aquests documents es presentaran per duplicat, lliurant-se un a la Direcció Facultativa i l'altre al Contractista, signats tots ells per els dues parts. Aquest plànols, que hauran d'anar suficientment acotats, es consideren documents indispensables i irrecusables per efectuar els amidaments.

18.2. Treballs defectuosos.

El Constructor haurà de fer servir els materials que compleixin les condicions exigides a les "Condiciones generales y particulares de índole técnico" del Plec de Condicions i es realitzaran tots i cada un dels treballs contractats d'acord amb l'especificat també en aquest document.

Per això, i fins que tingui lloc la recepció definitiva de l'obra, és responsable de l'execució dels treballs que ha contractat i de les faltes i defectes que en aquest poden existir sense que l'exoneri de responsabilitat el control a la Direcció Facultativa, ni tampoc el fet de que aquests treballs hagin sigut valorats en els certificats parcials d' obra, que sempre s'entendran estesos i abandonats a bon compte.

Com a conseqüència del anteriorment expressat, quan la Direcció Facultativa observa vicis o defectes en els treballs executats, o que els materials emprats, o els aparells col·locats no reuneixen les condicions preceptuals, ja sigui en el curs de l'execució dels treballs, o finalitzats aquests, abans de verificar-se la recepció definitiva de l'obra, podrà disposar que les parts defectuoses siguin enderrocades i reconstruïdes d'acord amb el contractat, i tot allò a expenses de la contracta. Si aquest no considerés justa la decisió i és negués a l'enderrocament i reconstrucció ordenades, es plantejarà la qüestió davant el Director d'Obra, qui ho resoldrà.

18.3. Vicis ocults.

Si la Direcció d'obra tingués fonaments raonables de l'existència de vicis ocults de construcció en les obres executades, ordenarà efectuar en qualsevol moment, i abans de la recepció definitiva, els assaigs, destructius o no, que cregui necessari per reconèixer els treballs que suposi defectuosos, donant compte de la circumstància a l'Enginyer Superior.

Les despeses que se'n derivin seran a compte del Constructor, sempre que els vicis existeixin realment; en cas contrari a càrrec de la Propietat.

19. - PREUS

El preu unitari que apareix en lletra en el Quadre de Preus núm. 1, serà el que s'aplicarà en els amidaments per obtenir l'import d'Execució Material de cada unitat d'obra.

Complementàriament, els preus unitaris que figuren en el Quadre de Preus núm. 1 inclouen sempre, llevat prescripció expressa en contra d'un document contractual, i que no figurin en la descomposició del quadre núm. 2 ni en la justificació de preus, els següents conceptes: subministrament (inclosos drets de patents, cànon d'extracció, etc.), transports, aplec, manipulació i utilització de tots els materials usats en l'execució de la corresponent unitat d'obra; les despeses de mà d'obra, maquinària, mitjans auxiliars, ferramentes, instal·lacions, etc.; les despeses de tots tipus d'operacions normalment o incidentalment necessàries per acabar la unitat corresponent i els costos indirectes.

La descomposició dels preus unitaris que figura en el Quadre de Preus núm. 2 és d'aplicació exclusiva a les unitats d'obra incompletes, el Contractista no podrà reclamar modificació dels preus en lletra del Quadre núm. 1, per les unitats totalment executades, per errades i omissions en la descomposició que figura en el Quadre de Preus núm. 2. A l'encapçalament d'ambdós quadres de preus figura una advertència a l'efecte.

La descripció de les operacions i materials necessaris per executar cada unitat d'obra, que figura en els corresponents Articles del Present Plec, no és exhaustiva sinó enunciativa, per a la millor comprensió del conceptes que comprèn la unitat d'obra. Per això, les operacions o materials no relacionats però necessaris per executar la unitat d'obra en la seva totalitat, formen part de la unitat i conseqüentment, es consideren inclosos en el preu unitari corresponent.

19.1. Composició dels preus i pressupostos.

El càlcul dels preus de les diferents unitats d'obra és el resultat de sumar els costos directes, els indirectes.

Es consideraran costos directes:

- **a)** La mà d'obra, amb els seus plus i càrregues i assegurances socials, que intervinguin directament en l'execució de la unitat d'obra.
- **b)** Els materials, els preus resultants a peu d'obra, que restin integrats en la unitat de que es tracti o que siguin necessaris per la seva execució.
- **c)** Els equips i sistemes tècnics de seguretat i higiene per la prevenció i protecció d'accidents i malalties professionals.
- **d)** Les despeses de personal, combustible, energia, etc., que tinguin lloc per l'accionament o funcionament de la maquinària e instal·lacions utilitzades en l'execució de la unitat d'obra.
- **e)** Les despeses d'amortització i conservació de la maquinària, instal·lacions,

sistemes i equips anteriorment citats.

Es consideraran costos indirectes:

Les despeses de instal·lació d'oficines a peu d'obra, comunicacions, edificació de magatzems, tallers, pavellons temporals per obrers, laboratoris, assegurances, etc., els del personal tècnic i administratiu adscrits exclusivament a l'obra i els imprevistos. Tots aquests despeses, es xifraran en un percentatge dels costos directes.

Amb la composició dels diferents preus unitaris i les seves corresponents amidaments s'efectuarà el Pressupost Parcial de cada capítol i que la suma total serà el Pressupost d'Execució Material (PEM). Aquest pressupost es veurà afectat per els despeses generals.

Els despeses generals d'empresa, despeses financeres, càrregues fiscals i taxes de l'Administració, legalment establertes, és xifraran com un percentatge de la suma dels costos directes i indirectes que s'estableixen en un 13 per 100.

Benefici Industrial

El benefici Industrial del contractista s'estableix en el 6 per 100 sobre el total del Pressupost o Preu d'Execució Material.

Preu de Contracte

El preu de Contracte és la suma dels costos directes, els indirectes, els despeses Generals i el Benefici Industrial.

L'IVA s'aplica sobre aquesta suma però no integra el preu.

19.2. Preus contradictoris.

Es produiran preus contradictoris només quan la Propietat, per mitjà del Director d'Obra, decideixi introduir unitats o canvis de qualitat en alguna de les previstes, o quan sigui necessari afrontar alguna circumstància imprevista.

A falta d'acord, el preu es resoldrà contradictòriament entre la Direcció Facultativa i el Contractista abans de començar l'execució dels treballs i en el termini no inferior a quinze dies. Si subsisteix la diferència s'acudirà, en primer lloc, al concepte més anàleg dins del quadre de preus del projecte i sempre utilitzant com a base la justificació de preus inclosa en l'annex corresponent de projecte, i en segon lloc al banc de preus d'ús més freqüent en la localitat (ITEC).

Els contradictoris que hi haguessin es referiran sempre als preus unitaris de la data del contracte.

19.3. Reclamacions d'augment de preus per causes diverses.

Si el Contractista, abans de la signatura del contracte, no hagués fet la reclamació o observació

oportuna, no podrà sota cap pretext d'error o omissió reclamar augment dels preus fixats en el quadre corresponent del pressupost que serveixi de base per l'execució de les obres (amb referència a facultatius).

19.4. Formes tradicionals de mesurar o d'aplicar els preus.

En cap cas podrà al·legar el Contractista els usos i costums del país respecte de l'aplicació dels preus o de la forma d'amidar les unitats d'obra executades, s'entendrà al previst en primer lloc, el Plec General de Condicions Tècniques, i en segon lloc, el Plec General de Condicions particulars.

19.5. Revisió dels preus contractats.

Contractant-se les obres a risc i ventura, no s'admetrà la revisió dels preus en tant que l'increment no arribi, en la suma de les unitats que faltin per realitzar d'acord amb el Calendari, un muntant superior al tres per 100 (3 per 100) de l'import total del pressupost del Contracte.

En el cas de produir-se variacions en alça superiors en aquest percentatge, s'efectuarà la corresponent revisió d'acord amb la fórmula establerta en el Plec de

Condicions Particulars, rebent el Contractista la diferència en més que resulta per la variació del IPC superior al 3 per 100.

No haurà cap revisió de preus de les unitats que puguin quedar fora dels terminis fixats en el calendari de l'oferta.

19.6. Aplec de materials

El Contractista està obligat a executar els aplecs de materials o aparells d'obra que la Propietat ordeni per escrit o només per desig o necessitat expressa d'aquesta última.

Els materials aplegats, una vegada abonats pel Propietari, són de l'exclusiva propietat d'aquest; de la seva vigilància i conservació serà responsable el Contractista.

En cap cas el Contractista podrà demanar una certificació d'aplec avançada ni cap certificació a compte per compra de materials. Les compres prèvies van a compte del Contractista fins la seva utilització en obra.

20.- OBRES PER ADMINISTRACIÓ

Es diuen "Obres per Administració" aquelles en les que les gestions que calen per a la seva realització les porti directament el propietari o la Direcció d'Obra, bé per si o per un representat seu, o bé mitjançant un constructor.

Les obres per administració es classificaran en les dues modalitats següents:

a) Obres per administració directa.

b) Obres per administració delegada o indirecta.

20.1. Obres per administració directa.

Es denominen "Obres per Administració directa" aquelles en les que el Propietari de l'Obra per sí mateix o mitjançant un representant seu, que pot ésser el propi Director de l'Obra, expressament autoritzat aquests efectes, porti directament les gestions necessàries per l'execució de l'obra, adquirint els materials, contractant el seu transport a l'obra i, en definitiva, intervenint directament en totes les operacions necessàries per que el personal i els obrers contractats per ell pugin realitzar-la; en aquestes obres el constructor, si n'hi hagués, o si l'encarregat de la seva realització és només un depenent del propietari, ja sigui com empleat seu o com autònom contractat per ell, que si reuneix en sí, per tant, la doble personalitat de Propietari i Contractista.

20.2. Obres per administració delegat o indirecta.

Es considera "Obra per administració delegada o indirecta" la que convé un Propietari i un Constructor per què aquesta, per compte d'aquell i com delegat seu, realitzi les gestions i els treballs que calguin i es convinguin.

Són, per tant, característiques peculiars de les "Obres per Administració delegat o indirecta" les següents:

a) Per part del Propietari, l'obligació d'abonat directament o mitjançant del Constructor, totes les despeses inherents a la realització dels treballs convenients, reservant el Propietari la facultat de poder ordenar, bé per sí

mateix o mitjançant el Director en la seva representació, l'ordre i la marxa dels treballs, a l'elecció dels materials i aparells que en els treballs han d'emprar-se i, en suma, tots els elements que consideri necessaris per regular la realització dels treballs convenients.

b) Per part del Contractista, l'obligació de portar la gestió pràctica dels treballs, aportant els seus coneixements constructius, als mitjans auxiliars necessaris i, en suma, tot el que, en harmonia amb la seva tasca, es requereixi per a l'execució dels treballs, pel que percebrà per això del Propietari un tant per cent (%) prefixat sobre l'import total de les despeses efectuades i abonades pel Constructor.

20.3. Liquidació d'obres per administració.

Per la liquidació dels treballs que s'executen per administració delegada o indirecta, regiran les normes que a la fi s'estableixin a les "Condicions particulars d'índole econòmic" vigents en l'obra; a falta d'elles, els comptes d'administració les presentarà el Constructor al Propietari, en relació valorada a la que s'haurà d'acompanyar i agrupats en l'ordre que s'expressen, els documents

següents tots ells conformats per la Direcció d'Obra.

a) Les factures originades dels materials adquirits per als treballs i el document adient que justifiqui el dipòsit o la col·locació de dits materials en l'obra.

b) Les nòmines dels jornals abonats, ajustades a l'establert en la legislació vigent, especificant el nombre d'hores treballades en l'obra pels operaris de cada ofici i la seva categoria, acompanyada a dites nòmines una relació numèrica dels encarregats, capatassos, caps d'equip, oficials i ajudants de cada ofici, manobres especialitzats i lliures, administratiu d'obra, guardes, etc., que hagin treballat en l'obra durant el termini de temps a que corresponguin les nòmines que es presentin.

c) Les factures originals dels transports de materials posats en l'obra o de retirada de runes.

d) Els rebuts de llicència, impostos i a més a més càrregues inherents a l'obra que hagin pagat o en la qual la gestió hagi intervingut el Constructor, ja que el seu abonament és sempre a compte del propietari. A la suma de totes les despeses inherents a la pròpia obra en la qual la gestió o pagament hagi intervingut el Constructor s'aplicarà, a falta de conveni especial, un quinze per cent (15 per 100), entenent-se que en aquest percentatge estan inclosos els mitjans auxiliars i els de seguretat preventius d'accidents, les despeses Generals que el Constructor origini als treballs per administració que realitzi i el Benefici Industrial del mateix.

20.4. Abonament al contractista dels comptes d'administració delegat.

Llevat del pacte diferent, els abonaments al Constructor dels comptes d'Administració delegats els realitzarà el Propietari mensualment segons les parts de treballs realitzats aprovats pel propietari o per la seva delegació representant.

Independentment, el Director d'Obra redactarà, amb igual periodicitat, l'amidament de l'obra realitzada, valorant-li d'acord al pressupost aprovat. Aquestes valoracions no tindran efectes per als abonaments al Constructor llevat de que s'hagués pactat el contrari contractualment.

20.5. Responsabilitat del constructor en el baix rendiment dels obrers.

Si de les parts mensuals d'obra executada que preceptivament ha de presentar el Contractista-Director, aquest adverteixin que els rendiments de la mà d'obra, en totes o en algunes de les unitats d'obra executada, fossin notòriament inferiors als rendiments normals generalment admesos per unitats d'obra iguals o similars, ho notificarà per escrit al Constructor, amb la fi de que aquest faci les gestions necessàries per augmentar la producció en la quantia assenyalada pel Director.

Si feta aquesta notificació al Constructor, en els mesos successius, els rendiments no arribessin als

normals, el Propietari queda facultat per ressarcir-se de la diferència, rebaixant el seu import del quinze per cent (15 per 100) que per als conceptes abans expressats correspondria abonar-ho al Constructor en les liquidacions quinzenals que preceptivament han d'efectuar-s'hi. En cas de no arribar ambdós parts a un acord en compte en quant els rendiments de la mà d'obra, es sotmetrà el cas a arbitratge.

20.6. Responsabilitat del constructor.

En els treballs d' "Obres per Administració delegada", el Constructor només serà responsable dels efectes constructius que pugin tenir els treballs o unitats per l'execució i també dels accidents o perjudicis que pugin sobrevenir els obrers o a terceres persones per no haver pres les mesures necessàries que en les disposicions legals vigents s'estableixen.

En canvi, no serà responsable del mal resultat que pugin donar els materials i aparells elegits amb arranjament a les normes establertes a l'esmentat article.

En virtut de l'anteriorment consignat, el Constructor està obligat a reparar pel seu compte els treballs defectuosos i a respondre també dels accidents o perjudicis expressats en el paràgraf anterior.

21.- ABONAMENT DE LES OBRES

Previ amidament i aplicant el total de les diverses unitats d'obra executades, del preu unitari invariable estipulat per endavant per cada una d'elles. S'abonarà al Contractista l'import de les unitats compreses en els treballs executats i ultimats d'acord i subjecció als documents que constitueixen el Projecte, les que serveixen de base per l'amidament i valoració de les diverses unitats.

21.1. Relació valorades i certificacions

Al final de cada més i dins dels 10 dies hàbils anteriors en finalitzar el més, formarà el Contractista una relació valorada de les obres executades durant el mes previst.

L'executat pel Contractista, en les condicions preestablertes comprovades per la Direcció Facultativa de la qual valorarà aplicant el resultat de l'amidament general, cúbica, superficial, lineal, ponderal o numeral corresponent per cada unitat d'obra, els preus assenyalats en el pressupost per cada una d'elles, tenint present a més a més l'establert en el present "Plec General de Condicions econòmiques" respecte a millorar o substituir el material i les obres accessòries i especials, etc.

Al Contractista, que podrà presenciar els amidaments necessaris per estendre aquesta relació, facilitarà a la Direcció Facultativa les dades corresponents de la relació valorada, acompanyades d'una nota d'enviament, l'objecte de que, dins del termini de deu (10) dies a partir de la data del

rebut de l'esmentada nota, pugui el Contractista examinar-les i tornar-les signades amb la seva conformitat o fer, en cas contrari, les observacions o reclamacions que consideri oportunes. Dins dels deu (10) dies següents al seu rebut, el Director acceptarà o rebutjarà les reclamacions del Contractista, si n'hi hagués, donant compte el mateix de la seva resolució, podent aquest, en el segon cas, acudir davant del Propietari contra la resolució del Director en la forma previnguda en els "Plecs Generals de Condicions Facultatius i Legals".

Prenent com a base la relació valorada indicada en el paràgraf anterior, expedirà el Director la certificacions de les obres executades.

El material aplegat a peu d'obra per indicació expressa i per escrit del Propietari, podrà certificar-se fins el noranta per cent (90 per 100) del seu import, els preus que figuren en els documents del Projecte, sense afectar-los del tant per cent del contracte.

Les certificacions es remetran al Propietari, dins del mes següent al període a que es refereix, i tindran el caràcter de document i lliurés a bon compte, subjectes a les rectificacions i variacions que es deriven de la liquidació final, no suposant tampoc aquestes certificacions aprovació ni recepció de les obres que comprenen.
Les relacions valorades contindran només l'obra executada en el termini a que la valoració es refereix. En el cas de que el Director l'exigeixi, les certificacions s'estendran a l'origen.

21.2. Millores d'obres lliurament executades.

Quan el Contractista, inclòs amb autorització del Director, emprarà materials de la més acurada preparació o més grans que les indicades en el Projecte o substituint-se una classe de fàbrica amb una altra que tingués assignat un preu més alt, o executés amb majors dimensions qualsevol part de l'obra, o, en general, introdueixi en aquest i sense demanar-li, qualsevol altra modificació que sigui beneficiosa a judici del Director, no tindrà dret, tot i així, més que a l'abonament de el que li pogués correspondre en el cas de que hagués construït l'obra amb estricte subjecció a la projectada i contractada o adjudicada.

21.3. Abonament de treballs pressupostats amb partida alçada.

L'abonament dels treballs pressupostats en partida alçada, s'efectuarà d'acord amb un preu establert i en el mes en que aquest s'hagi executat.

Les partides que figuren com "pagament íntegre" en les Prescripcions Tècniques particulars, en els quadres de preus o en els Pressupostos parcials o generals, es pagaran íntegrament al Contractista, un cop realitzats els treballs als quals corresponen.
Les partides alçades "a justificar" es justificaran a partir del Quadre de Preus núm. 1 i, en el seu defecte, a partir dels preus unitaris de la Justificació de Preus.

Pagaments

Els pagaments s'efectuaran les oficines de la Propietat en els terminis prèviament establerts, i el seu import correspondrà precisament al de les certificacions d'obra conformades pel Director d'Obra, en virtut de les quals es verifiquen aquells.

Abonament de treballs executats durant el termini de garantia.

Efectuada la recepció provisional i si durant el termini de garantia s'hagués executat qualsevol treball, per al seu abonament es procedirà així:

1º Si els treballs que es realitzen estiguin especificats en el Projecte, i sense causa justificada no s'haguessin realitzat pel Contractista al seu temps degut, i el Director exigirà seva realització durant el termini de garantia, seran valorats als preus que figuren en el seu Pressupost i abonats d'acord amb l'establert en els "Plecs Particulars" o en el seu defecte en els Generals, en el cas de que els preus esmentats fossin inferiors a les que regeixen en l'època de la seva realització; en cas contrari, s'aplicaran aquests últims.

2º Si s'han executat treballs necessaris per a la reparació de desperfectes ocasionats per l'ús de l'obra, per haver estat aquest utilitzats durant el termini indicat pel Promotor, es valoraran i abonaran els preus del dia, prèviament retallats.

3º Si s'han executat treballs per la reparació de desperfectes ocasionats per deficiència de la construcció de la qualitat dels materials, res s'abonarà per ells al Contractista.

22.- INDEMNITZACIONS MÚTUES

22.1. Import de la indemnització per retard no justificat en el termini d'acabament de les obres.

La indemnització per retard en l'acabament es determinarà en un dos per mil (2 per 1000) de l'import total dels treballs contractats, per cada dia natural de retorn, contats a partir del dia d'acabament fixat en el Calendari d'obra.

Les sumes resultants es descomptaran i retindran amb càrrec a la fiança.

Demora dels pagaments

Si el propietari no efectués el pagament de les obres executades, dins del termini estipulat en el Contracte al que correspon el termini convenient, el Contractista tindrà a més el dret de percebre l'abonament d'un interès de demora amb base oficial durant l'espai de temps del retard i sobre l'import de les esmentades certificacions.

Si encara transcorreguts dos mesos a partir del termini de d'aquest termini d'un mes sense realitzar-se el pagament, tindrà dret el Contractista a la resolució del contracte, procedint-se a la liquidació corresponent a les obres executades i dels materials aplegats, sempre que aquests

reuneixin les condicions preestablertes i que la seva quantitat no excedeixi de la necessària per l'acabament de l'obra contractada o adjudicada.

Malgrat tot el que anteriorment s'ha exposat, es rebutjarà tota sol·licitud de resolució del contracte fonamentat en la demora esmentada de pagaments, quan el Contractista no justifiqui que en la data de la sol·licitud indicada ha invertit en obra o en materials aplegats admissibles a la part de pressupost corresponent al termini d'execució que tingui assenyalat en el contracte.

No s'admetran millores d'obra, més que en el cas en que el Director hagi ordenat per escrit l'execució de treballs nous o que millorin la qualitat dels contractes, així com la dels materials i aparells previstos en el contracte. Tampoc s'admetran augments d'obra en les unitats contractades, llevat de casos d'error en els amidaments del Projecte, a menys que el Director ordeni, també per escrit, l'ampliació dels contractes.

En tots aquests casos serà condició indispensable que ambdós parts contractants, abans de la seva execució o ocupació, convinguin per escrit els imports totals de les unitats millorades, els preus dels nous materials i els augments que totes aquestes millores o augments d'obra suposin sobre l'import de les unitats contractades.

Es seguirà el mateix criteri i procediment, quant el Director introdueixi innovacions que suposin una reducció apreciable en els imports de les unitats d'obra contractades.

23.- UNITATS D'OBRA DEFECTUOSOS PER ACCEPTABLES.

Quan per qualsevol causa calgués valorar obra defectuosa per acceptable a judici del Director de les obres, aquest determinarà el preu o partir d'abonament després d'escoltar al Contractista, el qual haurà de conformar-se amb dita resolució, només en el cas en que, trobant-se dins del termini d'execució, prefereixi enderrocar l'obra i refer-la d'acord a condicions, sense excedir-se de l'esmentat termini.

24.- ASSEGURANÇA DE LES OBRES

El Contractista estarà obligat a assegurar l'obra contractada durant tot el temps que duri la seva execució fins la recepció definitiva; la quantia de l'assegurança coincidirà en cada moment amb el valor que tingui per contracte els objectes assegurats. L'import abonat per la Societat Asseguradora, en el cas de sinistre, s'ingressarà en compte a nom del Propietari, per a què amb càrrec a ella, s'aboni l'obra que es construeixi, i a mesura que aquesta es vagi realitzant. El reintegrament de l'esmentada quantitat al Contractista s'efectuarà per certificacions, com la resta dels treballs de la construcció. En cap cas, llevat de conformitat expressa del contractista, fet en documents públics, el Propietari podrà disposar de dit import per a tasques diferents de les de reconstrucció de la part sinistrada; la infracció de l'anteriorment exposat serà motiu suficient per que

el Contractista pugui resoldre el contracte, amb devolució de fiança, abonament complert de despeses, materials aplegats, etc., i una indemnització equivalent a l'import dels danys causats al Contractista pel sinistre i que no se l'haguessin abonat, però només en proporció equivalent al que suposi la indemnització abonada per la Companyia Asseguradora, respecte a l'import dels danys causats pel sinistre, que seran taxats a aquests efectes pel Director.

Els riscs assegurats i les condicions que figurin en la pòlissa o pòlisses d'Assegurances, els posarà el Contractista, abans de contractar-les, en coneixement de la Propietat, per tal de recabar d'aquesta la seva prèvia conformitat.

25.- RECEPCIÓ D'OBRA I TERMINI DE GARANTIA

Neteja final de les obres.

El Contractista procedirà, a càrrec seu, una vegada acabada l'obra i abans de la seva recepció, a la neteja de l'obra. Retirarà els materials sobrants o rebutjats, runes, obres auxiliars, instal·lacions, magatzems, edificis, etc., que segons la direcció d'obra no s'hagin de conservar durant el termini de garantia i, en general, s'haurà de deixar l'obra executada en perfecte estat.

Recepció de les obres

Un cop finalitzades les obres i abans de procedir a la seva recepció, la direcció tècnica de les obres practicarà un reconeixement exhaustiu en presència del Contractista. Si les obres es trobessin en estat de ser admeses, s'iniciaran els tràmits per a la seva recepció. Quan les obres no estiguin en estat de ser rebudes,

es farà constar i es donaran al Contractista les instruccions oportunes per arranjar els desperfectes observats, tot fixant-se un termini per esmenar-los, acabat el qual la direcció tècnica efectuarà un nou reconeixement i, en el cas de que els arranjaments s'hagin efectuat correctament, s'iniciaran els tràmits per a la seva recepció.

Abans de la recepció, el Contractista aportarà a la direcció facultativa les actes de recepció signades per les diferents companyies de tots els serveis: aigua, telèfon, gas, mitjana i baixa tensió, així com la legalització de les instal·lacions d'enllumenat, reg en baixa tensió i qualsevol altre tipus d'instal·lació elèctrica, de les quals haurà d'aportar tota la documentació necessària (projectes i butlletins, contracte de manteniment, carpeta de baixa tensió i els diferents impresos), d'acord amb la normativa vigent.

En cas de recepcions parcials, regirà el que disposa l'article 147.5 de la LCAP.

Termini de garantia

El termini de garantia serà d'un (1) any , comptat a partir de la signatura de l'acta de recepció, llevat que en el Plec de Prescripcions Tècniques Particulars o en el contracte, es modifiqui expressament aquest termini.

Aquest termini s'estendrà a totes les obres executades sota el mateix contracte.

En cas que l'obra s'arruïni, un cop finalitzat el termini de garantia, per vicis ocults de la construcció, degut a l'incompliment del contracte per part del Contractista, aquest respondrà dels danys i perjudicis durant el termini de 10 anys a comptar des de la recepció.

26.- CONSERVACIÓ DE LES OBRES

Definició: Es defineix com a conservació de l'obra els treballs de neteja, acabaments, entreteniments i reparació, i tots aquells treballs que siguin necessaris per mantenir les obres en perfecte estat de funcionament i policia. L'esmentada conservació s'estén a totes les obres executades sota el mateix contracte (obra principal, balissatge, senyalitzacions i barreres, plantacions, enllumenat, instal·lacions elèctriques, edificacions, obres auxiliars, etc.).

A més del que es prescriu en el present Article, hom es regirà pel que es disposa a la clàusula 22 del "Plec de Clàusules Administratives Generals".

El present article serà d'aplicació des de l'ordre d'endegaments de les obres fins a la recepció definitiva. Totes les despeses originades en aquest concepte seran a compte de Contractista.

Seran a càrrec del Contractista la reposició d'elements que s'hagin deteriorat o hagin estat objecte de robatori. El Contractista haurà de tenir en compte el càlcul de les seves proposicions econòmiques les despeses corresponents a les reposicions esmentades o a les assegurances que siguin convenients.

Valldoreix, juny de 2017,

Félix Belmar López

Enginyer Tècnic d'Obres Públiques

CAP.2.- PLEC DE CONDICIONS DE MATERIALS I UNITATS D'OBRA

CAPÍTOL 2.- PLEC DE CONDICIONS TÈCNIQUES DE MATERIALS I UNITATS D'OBRA

ÍNDEX

B - MATERIALS **3**
B0 - MATERIALS BÀSICS **3**
B01 - LÍQUIDS 3
B011 - NEUTRES 3
B03 - GRANULATS 4
B031 - SORRES 4
B05 - AGLOMERANTS I CONGLOMERANTS 9
B051 - CIMENTS 9
B06 - FORMIGONS DE COMPRA 14
B06N - FORMIGONS D'ÚS NO ESTRUCTURAL 14
B07 - MORTERS DE COMPRA 16
B071 - MORTERS AMB ADDITIUS 16
B9 - MATERIALS PER A PAVIMENTS **20**
B96 - MATERIALS PER A VORADES 20
B965 - PECES RECTES DE FORMIGÓ PER A VORADES 20
B9E - MATERIALS PER A PAVIMENTS DE PANOTS I MOSAICS HIDRÀULICS 22
B9E1 - PANOTS 22
F - PARTIDES D'OBRA D'URBANITZACIÓ **25**
F2 - DEMOLICIONS, MOVIMENTS DE TERRES I GESTIÓ DE RESIDUS **25**
F21 - DEMOLICIONS 25
F211 - DEMOLICIÓ DE PETITES EDIFICACIONS 25
F213 - ENDERROCS DE FONAMENTS I CONTENCIONS 27
F219 - DEMOLICIONS D'ELEMENTS DE VIALITAT 28
F21H - DESMUNTATGES I ARRENCADES D'INSTAL·LACIONS D'ENLLUMENAT 30
F21R - ARRENCADA D'ELEMENTS VEGETALS 31
F22 - MOVIMENTS DE TERRES 32
F221 - EXCAVACIONS PER A REBAIX DEL TERRENY 32
F222 - EXCAVACIONS DE RASES I POUS 34
F224 - REPÀS I PICONATGE DE TALUSOS 37
F228 - REBLIMENT I PICONATGE DE RASES 38
F24 - TRANSPORT DE TERRES I RUNA A OBRA 41
F2R - GESTIÓ DE RESIDUS 43
F2R3 - TRANSPORT DE RESIDUS D'EXCAVACIÓ A INSTAL·LACIÓ AUTORITZADA DE GESTIÓ DE RESIDUS 43
F2R5 - TRANSPORT DE RESIDUS DE CONSTRUCCIÓ O DEMOLICIÓ A INSTAL·LACIÓ AUTORITZADA DE GESTIÓ DE RESIDUS 44
F2RA - DISPOSICIÓ DE RESIDUS A INSTAL·LACIÓ AUTORITZADA DE GESTIÓ DE RESIDUS 46
F9 - PAVIMENTS **47**
F93 - BASES 47
F936 - BASES DE FORMIGÓ 47
F96 - VORADES 48

F9E - PAVIMENTS DE PANOT 50

FG - INSTAL·LACIONS ELÈCTRIQUES 51

FGJ - EDIFICIS PREFABRICATS PER A CENTRES DE TRANSFORMACIÓ I ACCESSORIS . 51

FGJ1 - EDIFICIS PREFABRICATS PER A CENTRES DE TRANSFORMACIÓ, DE SUPERFÍCIE 51

P - PARTIDES D'OBRA D'URBANITZACIÓ NOVES 52

PG - INFRAESTRUCTURES 52

PGC - PARTIDES DE COMPANYIA 52

B - MATERIALS
B0 - MATERIALS BÀSICS
B01 - LÍQUIDS
B011 - NEUTRES

0.- ELEMENTS QUE CONTEMPLA EL PLEC

B0111000.

1.- DEFINICIÓ I CARACTERÍSTIQUES DELS ELEMENTS

Aigües utilitzades per algun dels usos següents:
- Confecció de formigó
- Confecció de morter
- Confecció de pasta de guix
- Reg de plantacions
- Conglomerats de grava-ciment, terra-ciment, grava-emulsió, etc.
- Humectació de bases o subbases
- Humectació de peces ceràmiques, de ciment, etc.

CARACTERÍSTIQUES GENERALS:
Poden ser utilitzades les aigües potables i les sancionades com a acceptables per la pràctica.
Es poden utilitzar aigües de mar o salines anàlogues per a la confecció o curat de formigons sense armadura. Per a la confecció de formigó armat o pretesat es prohibeix l'ús d'aquestes aigües, tret del cas que es facin estudis especials.
Es podrà utilitzar aigua reciclada provinent del rentat dels camions formigonera a la pròpia central de formigó, sempre que compleixi les especificacions anteriors i la seva densitat sigui <= 1,3 g/m3 i la densitat total sigui <=1,1 g/cm
L'aigua a utilitzar tant en el curat com en la pastada del formigó, no ha de contenir cap substància perjudicial en quantitats que puguin afectar a les propietats del formigó o a la protecció de l'armat.
Si ha d'utilitzar-se per a la confecció o el curat de formigó o de morters i no hi ha antecedents de la seva utilització o aquesta presenta algun dubte s'haurà de verificar que acompleix totes aquestes característiques:
- Exponent d'hidrogen pH (UNE 83952): >= 5
- Total de substàncies dissoltes (UNE 83957): <= 15 g/l (15.000 ppm)
- Sulfats, expressats en SO4- (UNE 83956)
  - Ciment tipus SR: <= 5 g/l (5.000 ppm)
  - Altres tipus de ciment: <= 1 g/l (1.000 ppm)
- Ió clor, expressat en Cl- (UNE 7178)
  - Aigua per a formigó armat: <= 3 g/l (3.000 ppm)
  - Aigua per a formigó pretesat: <= 1 g/l (1.000 ppm)
  - Aigua per a formigó en massa amb armadura de fissuració: <= 3 g/l (3.000 ppm)
- Hidrats de carboni (UNE 7132): 0
- Substàncies orgàniques solubles en èter (UNE 7235): <= 15 g/l (15.000 ppm)

Ió clor total aportat per components d'un formigó no pot superar:
- Pretensat: <= 0,2% pes de ciment
- Armat: <= 0,4% pes de ciment
- En massa amb armadura de fissuració: <= 0,4% pes de ciment

2.- CONDICIONS DE SUBMINISTRAMENT I EMMAGATZEMATGE

Subministrament i emmagatzematge: De manera que no s'alterin les seves condicions.

3.- UNITAT I CRITERIS D'AMIDAMENT

Unitat d'amidament: la indicada a la descripció de l'element
Criteri d'amidament: quantitat necessària subministrada a l'obra

4.- NORMATIVA DE COMPLIMENT OBLIGATORI

Real Decreto 1247/2008, de 18 de julio, por el que se aprueba la Instrucción de Hormigón Estructural (EHE-08).

5.- CONDICIONS DE CONTROL DE RECEPCIÓ

OPERACIONS DE CONTROL:
Abans de l'inici de l'obra i si no es tenen antecedents de l'aigua que es vol utilitzar, o es tenen dubtes, s'ha d'analitzar l'aigua per determinar:
- Exponent d'hidrogen pH (UNE 83952)
- Contingut de substàncies dissoltes (UNE 83957)
- Contingut de sulfats, expressats en SO4 (UNE 83956)
- Contingut en ió clor Cl- (UNE 7178)
- Contingut d'hidrats de carboni (UNE 7132)
- Contingut de substàncies orgàniques solubles en èter (UNE 7235)

En cas d'utilitzar aigua potable de la xarxa de subministrament, no serà obligatori realitzar els assajos anteriors.
En altres casos, la DF o el Responsable de la recepció en el cas de centrals de formigó preparat o de prefabricats, s'ha de disposar la realització dels assajos en laboratoris contemplats en l'apartat 78.2.2.1 de l'EHE, per tal de comprovar el compliment de les especificacions de l'article 27 de l'EHE.

CRITERIS DE PRESA DE MOSTRES:
Els controls s'han de realitzar segons les instruccions de la DF i la norma EHE, realitzant-se la presa de mostres segons la UNE 83951.

INTERPRETACIÓ DE RESULTATS I ACTUACIONS EN CAS D'INCOMPLIMENT:
No s'ha d'acceptar l'aigua que no compleixi les especificacions, ni per a l'amasat ni per al curat.

B03 - GRANULATS
B031 - SORRES

0.- ELEMENTS QUE CONTEMPLA EL PLEC

B031S400,B031U210.

1.- DEFINICIÓ I CARACTERÍSTIQUES DELS ELEMENTS

Sorra procedent de roques calcàries, roques granítiques, marbres blancs i durs, o sorra procedent del reciclatge de residus de la construcció i demolició en una planta legalment autoritzada per al tractament d'aquest tipus de residu.
S'han considerat els tipus següents:
- Sorra de marbre blanc
- Sorra per a confecció de formigons, d'origen:
  - De pedra calcària
  - De pedra granítica
- Sorra per a confecció de morters
- Sorra per a reblert de rases amb canonades
- Sorres procedents de reciclatge de residus de la construcció i demolicions

CARACTERÍSTIQUES GENERALS:
El contractista ha de sotmetre a l'aprovació de la DF les pedreres o dipòsits d'on s'han d'obtenir els àrids, aportant tots els elements justificatius que cregués convenients o que li fossin requerits pel Director d'Obra, entre d'altres:
- Classificació geològica.
- Estudi de morfologia.
- Aplicacions anteriors.

La DF ha de poder refusar totes aquelles procedències que, al seu criteri, obligarien a un control massa freqüent dels materials que se n'extraguessin.
Els grànuls han de tenir forma arrodonida o polièdrica.
La composició granulomètrica ha de ser l'adequada al seu ús, o si no consta, la que estableixi explícitament la DF.
No ha de tenir margues o altres materials estranys.
Contingut de pirites o d'altres sulfurs oxidables: 0%
Contingut de matèria orgànica (UNE-EN 1744-1): Color més clar que el patró
Contingut de terrossos d'argila (UNE 7133): <= 1% en pes

Els àrids no han de ser reactius amb el ciment. No s'utilitzaran àrids procedents de roques toves, friables, poroses, etc., ni els que continguin nòduls de guix, compostos ferrosos, sulfurs oxidables, etc, en quantitats superiors a les contemplades a l'EHE
Els àrids reciclats hauran de complir amb les especificacions de l'article 28 de l'EHE. A més, els que provinguin de formigons estructurals sans, o de resistència elevada, han de ser adequats per a la fabricació de formigó reciclat estructural, complint una sèrie de requisits:
- Dimensió mínima permesa = 4 mm
- Terrossos d'argila per a un formigó amb menys del 20% d'àrid reciclat: <= 0,6%
- Terrossos d'argila per a un formigó amb 100% d'àrid reciclat: <= 0,25%
- Absorció d'aigua per a un formigó amb menys del 20% d'àrid reciclat: <= 7%
- Absorció d'aigua per a un formigó amb més del 20% d'àrid reciclat: <= 5%
- Coeficient de Los Ángeles: <= 40
- Continguts màxims d'impureses:
    - Material ceràmic: <= 5% del pes
    - Partícules lleugeres: <= 1% del pes
    - Asfalt: <= 1% del pes
    - Altres: <= 1,0 % del pes

En els valors de les especificacions no citades, es mantenen els establerts en l'article 28 de l'EHE.
SORRA DE MARBRE BLANC:
Barreja amb granulats blancs diferents del marbre: 0%
SORRA PER A LA CONFECCIÓ DE FORMIGONS:
Es denomina sorra a la barreja de les diferents fraccions d'àrid fi que s'utilitzen per a la confecció del formigó
Designació: d/D - IL - N
d/D: Fracció granulomètrica, d tamany mínim i D tamany màxim
IL: Presentació, R rodat, T triturat (matxuqueig) i M barreja
N: Naturalesa de l'àrid (C, calcari; S, silici; G,granític; O, ofita; B, basalt; D, dolomític; Q, traquita; I, fonolita; V, varis; A, artificial i R, reciclat
Mida dels granuls (Tamís 4 UNE-EN 933-2): <= 4 mm
Material retingut pel tamís 0,063 (UNE_EN 933-2) i que sura en un líquid de pes específic 20 kN/m3 (UNE EN 1744-1): <= 0,5% en pes
Compostos de sofre expressats en SO3 i referits a granulat sec (UNE-EN 1744-1): <= 1% en pes
Reactivitat potencial amb els àlcalis del ciment (UNE 146507-2)
Sulfats solubles en àcid, expressats en SO3 i referits al granulat sec (UNE-EN 1744-1): <= 0,8% en pes
Clorurs expressats en Cl- i referits al granulat sec (UNE-EN 1744-1):
- Formigó armat o en massa amb armadures de fissuració: <= 0,05% en pes
- Formigó pretesat: <= 0,03% en pes

Ió clor total aportat per components d'un formigó no pot superar:
- Pretensat: <= 0,2% pes de ciment
- Armat: <= 0,4% pes de ciment
- En massa amb armadura de fissuració: <= 0,4% pes de ciment

Estabilitat (UNE-EN 1367-2):
- Pèrdua de pes amb sulfat sòdic: <= 10%
- Pèrdua de pes amb sulfat magnèsic: <= 15%

Pèrdua de pes amb sulfat magnèsic (UNE-EN 1367-2) quan el formigó estigui sotmès a una classe d'exposició H o F, i l'àrid fi tingui una absorció d'aigua >1%: <= 15%
Coeficient de friabilitat (UNE 83115)
- Per formigons d'alta resistència: < 40
- Formigons en massa o armats amb Fck<=30 N/mm2: < 50

Els àrids no han de presentar reactivitat potencial amb els àlcalis del formigó. Per a comprovar-ho, s'ha de realitzar en primer lloc un anàlisi petrogràfic, per a obtenir el tipus de reactivitat que, en el seu cas, puguin presentar. Si d'aquest estudi es dedueix la possibilitat de reactivitat àlcali sílice o àlcali silicat, s'ha de realitzar l'assaig descrit a l'UNE 146.508 EX. Si el tipus de reactivitat potencial és àlcali carbonat, s'ha de realitzar l'assaig descrit a l'UNE 146.507 EX Part 2.
La corba granulomètrica de l'àrid fi, ha d'estar compresa dins del fus següent:

Límits	Material retingut acumulat, en % en pes,en els tamisos						
	4 mm	2 mm	1 mm	0,5 mm	0,25 mm	0,125 mm	0,063 mm
Superior	0	4	16	40	70	77	(1)

Inferior	15	38	60	82	94	100	100

(1) Aquest valor varia en funció del tipus i origen de l'àrid.

SORRA DE PEDRA GRANÍTICA PER A LA CONFECCIÓ DE FORMIGONS:

Contingut màxim de fins que passen pel tamís 0,063 mm (UNE-EN 933-1):

- Granulat gruixut:
  - Qualsevol tipus: <= 1,5% en pes
- Granulat fí:
  - Granulat arrodonit: <= 6% en pes
  - Granulat de matxuqueig no calcari per a obres sotmeses a exposició IIIa,b,c, IV o alguna classe específica d'exposició: <= 6% en pes
  - Granulat de matxuqueig no calcari per a obres sotmeses a exposició I,IIa,b o cap classe específica d'exposició: <= 10% en pes

Equivalent de sorra (EAV)(UNE_EN 933-8):

- Per a obres en ambients I, IIa,b o cap classe específica d'exposició: >= 70
- Resta de casos: >= 75

Absorció d'aigua (UNE-EN 1097-6): <= 5%

SORRA DE PEDRA CALCÀRIA PER A LA CONFECCIÓ DE FORMIGONS:

Contingut màxim de fins que passen pel tamís 0,063 mm (UNE-EN 933-1):

- Granulat gruixut:
  - Qualsevol tipus: <= 1,5% en pes
- Granulat fí:
  - Granulat arrodonit: <= 6% en pes
  - Granulat de matxuqueig calcari per a obres sotmeses a exposició IIIa,b,c,IV o alguna classe específica d'exposició: <= 10% en pes
  - Granulat de matxuqueix calcari per a obres sotmeses a exposició I,IIa,b o cap classe específica d'exposició: <= 16% en pes

Valor blau de metilè(UNE 83130):

- Per a obres sotmeses a exposició I,IIa,b o cap classe específica d'exposició: <= 0,6% en pes
- Resta de casos: <= 0,3% en pes

SORRA PER A LA CONFECCIÓ DE MORTERS:

La composició granulomètrica ha de quedar dintre dels límits següents:

Tamís UNE 7-050 mm	Percentatge en pes que passa pel tamís	Condicions
5,00	A	A = 100
2,50	B	60 <= B <= 100
1,25	C	30 <= C <= 100
0,63	D	15 <= D <= 70
0,32	E	5 <= E <= 50
0,16	F	0 <= F <= 30
0,08	G	0 <= G <= 15
Altres condi-cions		C - D <= 50 D - E <= 50 C - E <= 70

Mida dels grànuls: <= 1/3 del gruix del junt

Contingut de matèries perjudicials: <= 2%

GRANULATS PROCEDENTS DE RECICLATGE DE RESIDUS DE LA CONSTRUCCIÓ I DEMOLICIONS:

El material ha de procedir d'una planta autoritzada legalment per al tractament de residus de la construcció.

El material no ha de ser susceptible de cap mena de meteorització o d'alteració física o química sota les condicions més desfavorables que presumiblement es puguin donar al lloc d'utilització.

No han de donar lloc, amb l'aigua, a dissolucions que puguin causar danys a estructures, capes de ferms, o contaminar el sòl o corrents d'aigua.

S'ha considerat que l'ús serà el reblert de rases amb canonades.

Per a qualsevol utilització diferent d'aquesta, es requereix l'acceptació expressa de la direcció facultativa i la justificació mitjançant els assaigs que pertoquin que es compleixen les condicions requerides per a l'us al que es pretén destinar.

2.- CONDICIONS DE SUBMINISTRAMENT I EMMAGATZEMATGE

Subministrament i emmagatzematge: De manera que no s'alterin les seves condicions.
Cada remesa de sorra s'ha de descarregar en una zona ja preparada de sòl sec.
Les sorres de tipus diferents s'han d'emmagatzemar per separat.
Els àrids s'han d'emmagatzemar de tal manera que quedin protegits contra la contaminació, i evitant la seva possible segregació, sobretot durant el seu transport.
Es recomana emmagatzemar-los sota cobert per evitar els canvis de temperatura del granulat, i en un terreny sec i net destinat a l'apilament dels àrids. Les sorres d'altres tipus s'han d'emmagatzemar per separat.

3.- UNITAT I CRITERIS D'AMIDAMENT

Unitat d'amidament: la indicada a la descripció de l'element
Criteri d'amidament: quantitat necessària subministrada a l'obra

4.- NORMATIVA DE COMPLIMENT OBLIGATORI

SORRA PER A LA CONFECCIÓ DE FORMIGONS:
Real Decreto 1247/2008, de 18 de julio, por el que se aprueba la Instrucción de Hormigón Estructural (EHE-08).
SORRA PER A LA CONFECCIÓ DE MORTERS:
Real Decreto 1247/2008, de 18 de julio, por el que se aprueba la Instrucción de Hormigón Estructural (EHE-08).
UNE-EN 12620:2003 Áridos para hormigón.
Real Decreto 314/2006, de 17 de marzo, por el que se aprueba el Código Técnico de la Edificación Parte 2. Documento Básico de Seguridad estructural Fábrica DB-SE-F.
GRANULATS PROCEDENTS DE RECICLATGE DE RESIDUS DE LA CONSTRUCCIÓ I DEMOLICIONS:
Decret Legislatiu 1/2009, de 21 de juliol, pel qual s'aprova el Text refós de la Llei reguladora dels residus.
SORRES PER A ALTRES USOS:
No hi ha normativa de compliment obligatori.

5.- CONDICIONS DE CONTROL DE RECEPCIÓ

CONDICIONS DE MARCATGE I CONTROL DE LA DOCUMENTACIÓ:
L'entrega de granulat a l'obra ha d'anar acompanyada d'un full de subministrament proporcionat pel subministrador, en el que hi han de constar com a mínim les següents dades:
- Identificació del subministrador
- Número del certificat de marcatge CE o indicació d'autoconsum
- Número de sèrie de la fulla de subministrament
- Nom de la cantera
- Data del lliurament
- Nom del peticionari
- Designació de l'àrid segons l'article 28.2 de l'EHE
- Quantitat de granulat subministrat
- Identificació del lloc de subministrament

El fabricant ha de proporcionar la informació relativa a la granulometria i a les tolerències de l'àrid subministrat.
El subministrador ha de posar a disposició de la DF en el cas que aquesta ho sol·liciti, la documentació següent, que acredita el marcatge CE, segons el sistema d'avaluació de conformitat aplicable, d'acord amb el que disposa l'apartat 7.2.1 del CTE:
- Productes per a carreteres i altres treballs d'obres públiques i edificació de Funcio: Aplicacions que exigeixen requisits de seguretat molt estrictes*. * Requisits que han de ser definits per lleis, reglaments i normes administratives nacionals de cada estat membre,
- Productes per a edificació, fabricació de productes de formigó prefabricat, carreteres i altres treballs d'obres públiques de Funcio: Aplicacions que exigeixen requisits de seguretat molt estrictes*. * Requisits que han de ser definits per lleis, reglaments i normes administratives nacionals de cada estat membre:
  - Sistema 2+: Declaració de Prestacions
- Productes per a edificació, fabricació de productes de formigó prefabricat, carreteres i altres treballs d'obres públiques de Funcio: Aplicacions que no exigeixen requisits de seguretat molt estrictes*. * Requisits que han de ser definits per lleis, reglaments i normes administratives nacionals de cada estat membre,

- Productes per a carreteres i altres treballs d'obres públiques i edificació de Funcio: Aplicacions que no exigeixen requisits de seguretat molt estrictes*. * Requisits que han de ser definits per lleis, reglaments i normes administratives nacionals de cada estat membre:
  - Sistema 4: Declaració de Prestacions

El símbol de marcatge de conformitat CE s'ha d'estampar d'acord amb la Directiva 93/68CE i ha d'estar visible sobre el producte o sobre etiqueta, embalatge o documentació comercial i ha d'anar acompanyat de la següent informació:
- Número d'identificació de l'organisme de certificació
- Nom o marca d'identificació i direcció del fabricant
- Les dues últimes xifres de l'any d'impressió del marcatge
- Referència a la norma (UNE-EN 12620)
- Descripció del producte (nom genèric, material, ús previst)
- Designació del producte
- Informació de les característiques essencials aplicables

A la documentació del marcatge haurà d'indicar:
- Nom del laboratori que ha realitzat els assajos
- Data d'emissió del certificat
- Garantia de que el tractament estadístic és l'exigit en el marcatge
- Estudi de fins que justifiqui experimentalment el seu ús, en el cas que hi hagi àrids que no compleixen amb l'article 28.4.1.

L'àrid reciclat ha d'incloure en la seva documentació:
- Naturalesa del material
- Planta productora de l'àrid i empresa transportista de la runa
- Presència d'impureses
- Detalls de la seva procedència
- Altre informació que resulti rellevant

OPERACIONS DE CONTROL:

Els àrids han de disposar del marcatge CE, de tal manera que la comprovació de la seva idoneïtat per al seu ús es farà mitjançant un control documental del marcatge per tal de determinar el compliment de les especificacions del projecte i de l'article 28 de l'EHE.

En el cas d'àrids d'autoconsum, el Constructor o el Subministrador ha d'aportar un certificat d'assaig, de com a màxim tres mesos d'antiguitat, realitzat en un laboratori de control dels contemplats en l'article 78.2.2.1 de l'EHE, que verifiqui el compliment de les especificacions de l'àrid subministrat respecte l'article 28 de l'EHE.

La DF ha de poder valorar el nivell de garantia del distintiu, i en cas de no disposar de suficient informació, podrà determinar l'execució de comprovacions mitjançant assaigs.

La DF, a més, ha de valorar si realitzar una inspecció a la planta de fabricació, a poder ser, abans del subministra de l'àrid, per comprovar la idoneïtat per a la seva fabricació. En cas necessari, la DF ha de poder realitzar els assaigs següents per a verificar la conformitat de les especificacions:
- Matèria orgànica (UNE-EN 1744-1).
- Terrossos d'argila (UNE 7133).
- Material retingut pel garbell 0.063 UNE (UNE EN 933-2) i que sura en un líquid de pes específic 2 (UNE EN 1744-1).
- Compostos de sofre (SO3)- respecte al granulat sec (UNE-EN 1744-1).
- Sulfats solubles en àcid (UNE-EN 1744-1).
- Contingut d'Ió CL- (UNE-EN 1744-1).
- Assaig petrogràfic
- Reactivitat potencial amb els àlcalis del ciment (UNE 146-507 i UNE 146-508).
- Equivalent de sorra (UNE-EN 933-8).
- Absorció d'aigua (UNE-EN 1097-6).
- Assaig d'identificació per raigs X.
- Pèrdua de pes amb sulfat magnèsic (UNE-EN 1367-2)
- Assaig granulomètric (UNE-EN 933-2)
- Coeficient de friabilitat (UNE 83115)

Un cop s'hagi realitzat l'apilament, s'ha de realitzar una inspecció visual, i si es considera necessari, s'han de prendre mostres per realitzar els assaigs corresponents. S'ha de poder acceptar la sorra que no compleixi amb els requisits sempre i quan mitjançant rentat, cribatge o mescla, assoleixi les condicions exigides.

CRITERIS DE PRESA DE MOSTRES:

Els controls s'han de realitzar segons les instruccions de la DF i la norma EHE.

INTERPRETACIÓ DE RESULTATS I ACTUACIONS EN CAS D'INCOMPLIMENT:

No s'ha d'acceptar la sorra que no compleixi totes les especificacions indicades al plec de condicions. Si la granulometria no s'ajusta a la utilitzada per a l'establiment de les dosificacions aprovades, s'hauran de projectar i aprovar noves fórmules de treball.
No s'han d'utilitzar àrids fins els quals l'equivalent de sorra sigui inferior a:
- 70, en obres sotmeses a les classes I, IIa o IIb, i no sotmeses a cap classe específica d'exposició
- 75, en la resta de casos
En cas que les sorres procedents del matxuqueig de roques calcàries o de roques dolomítiques que no compleixin l'especificació de l'equivalent de sorra, s'han de poder acceptar si l'assaig del blau de metilè (UNE-EN 933-9) compleix el següent:
- Per a obres amb classe general d'exposició I, IIa o IIb (i sense classe específica): <= 0,6% en pes
- Resta de casos: <= 0,3% en pes
Si el valor del blau de metilè fos superior als valors anteriors, i es presentin dubtes de la presència d'argila en els fins, s'ha de poder realitzar un assaig de rajos X per a la seva detecció i identificació: s'ha de poder utilitzar l'àrid fi si les argiles són del tipus caolinita o illita, i si les propietats del formigó amb aquest àrid són les mateixes que les d'un que tingui els mateixos components però sense els fins.
S'han de poder utilitzar sorres rodades, o procedents de roques matxucades, o escòries siderúrgiques adequades, en la fabricació de formigó d'ús no estructural.

B05 - AGLOMERANTS I CONGLOMERANTS
B051 - CIMENTS

0.- ELEMENTS QUE CONTEMPLA EL PLEC

B0512401.

1.- DEFINICIÓ I CARACTERÍSTIQUES DELS ELEMENTS

Conglomerant hidràulic format per diferents materials inorgànics finament dividits que, amassats amb aigua, formen una pasta que, mitjançant un procés d'hidratació, endureix i un cop endurit conserva la seva resistència i estabilitat fins i tot sota l'aigua.
S'han considerat els ciments regulats per la norma RC-08 amb les característiques següents:
- Ciments comuns (CEM)
- Ciments d'aluminat de calci (CAC)
- Ciments blancs (BL)
- Ciments resistens a l'aigua de mar (MR)

CARACTERÍSTIQUES GENERALS:
En el cas de que el material s'utilitzi en obra pública, l'acord de Govern de la Generalitat de Catalunya de 9 de juny de 1998, exigeix que els materials siguin de qualitat certificada o puguin acreditar un nivell de qualitat equivalent, segons les normes aplicables als estats membres de la Unió Europea o de l'Associació Europea de Lliure Canvi.
També en aquest cas, es procurarà que els esmentats materials disposin de l'etiqueta ecològica europea, regulada en el Reglament 880/1992/CEE o bé altres distintius de la Comunitat Europea.
Ha de ser un material granular molt fi i estadísticament homogeni en la seva composició.
El ciment ha de ser capaç, si es dosifica i barreja adequadament amb aigua i granulats, de produir un morter o un formigó que conservi la seva traballabilitat en un temps prou llarg i assolir, al final de períodes definits, els nivells especificats de resistència i mantenir estabilitat de volum a llarg termini.
No ha de tenir grumolls ni principis d'aglomeració.
En activitats manuals en les que hi hagi risc de contacte amb la pell i d'acord amb l'establert a l'Ordre Presidencial 1954/2004 de 22 de juny, no s'han d'utilitzar o comercialitzar ciments amb un contingut de crom (VI) superior a dos parts per milió del pes sec del ciment.
CIMENTS COMUNS (CEM):
Estaran subjectes al marcatge CE de conformitat amb el que disposen els Reials Decrets 1630/1992 de 29 de desembre, 1328/1995 de 28 de juliol i 956/2008 de 6 de juny.
Els components han de complir els requisits especificats en el capítol 5 de la norma UNE-EN 197-1.

Tipus de ciments:
- Ciment Pòrtland: CEM I
- Ciment Pòrtland amb addicions: CEM II
- Ciment Pòrtland amb escòries de forn alt: CEM III
- Ciment putzolànic: CEM IV
- Ciment compost: CEM V

Alguns d'aquests tipus es divideixen en subtipus, segons el contingut de l'addició o barreja d'addicions presents en el ciment. Segons aquest contingut creixent els subtipus poden ser A, B o C.

Addicions del clinker pòrtland (K):
- Escòria de forn alt: S
- Fum de sílice: D
- Putzolana natural: P
- Putzolana natural calcinada: Q
- Cendra volant Sicília: V
- Cendra volant calcària: W
- Esquist calcinat: T
- Filler calcari L: L
- Filler calcari LL: LL

Relació entre denominació i designació dels ciments comuns segons el tipus, subtipus i addicions:

Denominació	Designació
Ciment pòrtland	CEM I
Ciment pòrtland amb escòria	CEM II/A-S CEM II/B-S
Ciment pòrtland amb fum de sílice	CEM II/A-D
Ciment pòrtland amb Putzolana	CEM II/A-P CEM II/B-P CEM II/A-Q CEM II/B-Q
Ciment pòrtland amb cendres volants	CEM II/A-V CEM II/B-V CEM II/A-W CEM II/B-W
Ciment pòrtland amb esquist calcinat	CEM II/A-T CEM II/B-T
Ciment pòrtland amb filler calcari	CEM II/A-L CEM II/B-L CEM II/A-LL CEM II/B-LL
Ciment pòrtland mixt	CEM II/A-M CEM II/B-M
Ciment amb escòries de forn alt	CEM III/A CEM III/B CEM III/C
Ciment putzolànic	CEM IV/A CEM IV/B
Ciment compost	CEM V/A CEM V/B

En ciments pòrtland mixtos CEM II/A-M i CEM II/B-M, en ciments putzolànics CEM IV/A i CEM IV/B i en ciments compostos CEM V/A i CEM V/B els components principals a més del clinker han de ser declarats a la designació del ciment.

La composició dels diferents ciments comuns ha de ser l'especificada al capítol 6 de la norma UNE-EN 197-1.
Els ciments comuns han de complir les exigències mecàniques, físiques, químiques i de durabilitat especificades al capítol 7 de la norma UNE-EN 197-1.
CIMENTS D'ALUMINAT DE CALÇ (CAC):
Ciment obtingut per una mescla de materials aluminosos i calcàris.
Estaran subjectes al marcatge CE de conformitat amb el que disposa el Reial Decret 956/2008 de 6 de juny.
Han de complir les exigències mecàniques, físiques i químiques especificades a UNE-EN 14647.
CIMENTS BLANCS (BL):
Han d'estar subjectes al Reial Decret 1313/1988 i seran aquells definits a la norma UNE 80305 i homòlegs de les normes UNE-EN 197-1 (ciments comuns) i UNE-EN 413-1 (ciments de ram de paleta) que compleixin amb l'especificació de blancor.
Índex de blancor (UNE 80117): >= 85
D'acord amb el Real Decret 1313/1988 de 28 d'octubre i L'Ordre Ministerial de 17 de gener de 1989, han de portar el Certificat de Conformitat amb Requisits Reglamentaris (CCRR).
La composició, així com les prescripcions mecàniques, físiques, químiques i de durabilitat que han de complir els ciments comuns blancs són les mateixes que les especificades per als ciments comuns a la norma UNE-EN 197-1.
La composició, així com les prescripcions mecàniques, físiques i químiques que ha de complir el ciment blanc de ram de paleta (BL 22,5 X) són les mateixes que les especificades per al ciment homòleg a la norma UNE-EN 413-1.
CIMENTS RESISTENTS A L'AIGUA DE MAR (MR):
D'acord amb el Real Decret 1313/1988 de 28 d'octubre i L'Ordre Ministerial de 17 de gener de 1989, han de portar el Certificat de Conformitat amb Requisits Reglamentaris (CCRR).
Relació entre denominació i designació dels ciments resistents a l'aigua de mar segons el tipus, subtipus i addicions:

Denominació	Designació
Ciment pòrtland	I
Ciment pòrtland amb escòria	II/A-S II/B-S
Ciment pòrtland amb fum de sílice	II/A-D
Ciment pòrtland amb Putzolana	II/A-P II/B-P
Ciment pòrtland amb cendres volants	II/A-V II/B-V
Ciment amb escòries de forn alt	III/A III/B III/C
Ciment putzolànic	IV/A IV/B
Ciment compost	CEM V/A

Les especificacions generals en quan a composició i a exigències mecàniques, físiques, químiques i de durabilitat que han de complir són les corresponents als ciments comuns homòlegs de la norma UNE-EN 197-1.
Han de complir els requisits addicionals especificats al capítol 7.2 de la norma UNE 80303-2.

2.- CONDICIONS DE SUBMINISTRAMENT I EMMAGATZEMATGE

Subministrament: de manera que no s'alterin les seves característiques.
Si el ciment es subministra a granel s'ha d'emmagatzemar en sitges.

Si el ciment es subministra en sacs, s'han d'emmagatzemar en un lloc sec, ventilat, protegit de la intempèrie i sense contacte directe amb la terra, de manera que no s'alterin les seves condicions.
Temps màxim d'emmagatzematge dels ciments:
- Classes 22,5 i 32,5: 3 mesos
- Classes 42,5 : 2 mesos
- Classes 52,5 : 1 mes

3.- UNITAT I CRITERIS D'AMIDAMENT

Unitat d'amidament: la indicada a la descripció de l'element
Criteri d'amidament: quantitat necessària subministrada a l'obra

4.- NORMATIVA DE COMPLIMENT OBLIGATORI

Real Decreto 1313/1988, de 28 de octubre, por el se declara obligatoria la homologación de los cementos para la fabricación de hormigones y morteros para todo tipo de obras y productos prefabricados.
Orden de 17 de enero de 1989 por la que se establece la certificación de conformidad a normas como alternativa de la homologación de los cementos para la fabricación de hormigones y morteros para todo tipo de obras y productos prefabricados.
Real Decreto 1630/1992, de 29 de diciembre, por el que se dictan disposiciones para la libre circulación de productos de construcción, en aplicación de la Directiva 89/106/CEE.
Real Decreto 1328/1995, de 28 de julio, por el que se modifica, en aplicación de la Directiva 93/68/CEE, las disposiciones para la libre circulación de productos de construcción, aprobadas por el Real Decreto 1630/1992, de 29 de diciembre.
Real Decreto 956/2008, de 6 de junio, por el que se aprueba la Instrucción para la Recepción de Cementos (RC-08).
UNE-EN 197-1:2000 Cemento. Parte 1: Composición, especificaciones y criterios de conformidad de los cementos comunes.
UNE-EN 14647:2006 Cemento de aluminato de calcio. Composición, especificaciones y criterios de conformidad.
UNE 80305:2001 Cementos blancos.
UNE 80303-2:2001 Cementos con características adicionales. Parte 2: Cementos resistentes al agua de mar.

5.- CONDICIONS DE CONTROL DE RECEPCIÓ

CONDICIONS DE MARCATGE I CONTROL DE LA DOCUMENTACIÓ EN CIMENTS COMUNS (CEM) I CIMENTS DE CALÇ (CAC):
El subministrador ha de posar a disposició de la DF en el cas que aquesta ho sol·liciti, la documentació següent, que acredita el marcatge CE, segons el sistema d'avaluació de conformitat aplicable, d'acord amb el que disposa l'apartat 7.2.1 del CTE:
- Productes per a preparació de formigó, morter, beurades i altres mescles per a construcció i per a la fabricació de productes de construcció,
- Productes per a elaboració de formigó, morter, pasta i altres mescles per a construcció i per a la fabricació de productes de construcció:
  - Sistema 1+: Declaració de Prestacions

El símbol normalitzat del marcatge CE ha d'anar acompanyat de la següent informació com a mínim:
- el número identificador del organisme certificador que ha intervingut en el control de producció
- nom o marca distintiva d'identificació i adreça enregistrada del fabricant
- número del certificat CE de conformitat
- les dues últimes xifres de l'any en que el fabricant va posar el marcatge CE
- indicacions que permetin identificar el producte així com les seves característiques i prestacions declarades atenent a les seves especificacions tècniques
- referència a la norma armonitzada corresponent
- designació normalitzada del ciment indicant el tipus, subtipus (segons els components principals) i classe resistent
- en el seu cas, informació addicional referent al contingut de clorurs, al límit superior de pèrdua per calcinació de cendra volant i/o additiu emprat

Sobre el mateix embalatge, el marcatge CE es pot simplificar, i inclourà com a mínim:
- el símbol normalitzat del marcatge CE
- en el seu cas, el número del certificat CE de conformitat

- nom o marca distintiva d'identificació i adreça enregistrada del fabricant
- els dos últims dígits de l'any en que el fabricant va posar el marcatge
- referència al número de la norma harmonitzada corresponent

En aquest cas, la informació complerta del marcatge o etiquetat CE haurà d'apareixer també a l'albarà o documentació que acompanya al lliurament.

A l'albarà hi han de figurar les dades següents:

- número de referència de la comanda
- nom i adreça del comprador i punt de destí del ciment
- identificació del fabricant i de l'empresa de subministrament
- designació normalitzada del ciment subministrat conforme a la instrucció RC-08
- quantitat que es subministra
- en el seu cas, referència a los dades de l'etiquetat corresponent al marcatge CE
- data de subministrament
- identificació del vehicle que el transporta

CONDICIONS DE MARCATGE I CONTROL DE LA DOCUMENTACIÓ EN CIMENTS BLANCS (BL) I CIMENTS RESISTENTS A L'AIGUA DE MAR (MR):

A l'albarà hi han de figurar les dades següents:

- número de referència de la comanda
- nom i adreça del comprador i punt de destí dels ciment
- identificació del fabricant i de l'adreça de subministrament
- designació normalitzada del ciment subministrat segons el Reial Decret 956/2008 de 6 de juny
- contrasenya del Certificat de Conformitat amb els Requisits Reglamentaris
- quantitat que es subministra
- identificació del vehicle que transporta el ciment
- en el seu cas, l'etiquetatge corresponent al marcatge CE
- En el cas de ciments envasats, aquests han de mostrar als seus envasos la següent informació:
- nom o marca identificativa i adreça complerta del fabricant i de la fàbrica
- designació normalitzada del ciment subministrat segons el Reial Decret 956/2008 de 6 de juny
- contrasenya del Certificat de Conformitat amb els Requisits Reglamentaris
- dates de fabricació i d'envasat (indicant setmana i any)
- condicions específiques aplicables a la manipulació i utilització del producte

El fabricant ha de facilitar, si li demanen, les dades següents:

- Inici i final d'adormiment
- Si s'han incorporat additius, informació detallada de tots ells i dels seus efectes

OPERACIONS DE CONTROL:

La recepció del ciment haurà d'incloure al menys, dues fases obligatòries:

- Una primera fase de comprovació de la documentació
- Una segona fase d'inspecció visual del subministrament

Es pot donar una tercera fase, si el responsable de recepció ho considera oportú, de comprovació del tipus i classe de ciment i de les característiques físiques químiques i mecàniques mitjançant la realització d'assaigs d'identificació i, si es el cas, d'assaigs complementaris.

Per a la primera fase, al iniciar el subministrament el Responsable de recepció ha de comprovar que la documentació es la requerida. Aquesta documentació estarà compresa per:

- Albarà o full de subministrament.
- Etiquetatge
- Documents de conformitat, com pot ser el marcatge CE o bé la Certificació de Conformitat del Reial Decret 1313/1988
- Pel cas dels ciments no subjectes al marcatge CE, el certificat de garantia del fabricant signat.
- Si els ciments disposen de distintius de qualitat, caldrà també la documentació precisa de reconeixements del distintiu.

En la segona fase, un cop superada la fase de control documental, cal sotmetre el ciment a una inspecció visual per comprovar que no ha patit alteracions o barreges indesitjades.

La tercera fase s'activarà quan es pugui preveure possibles defectes o en el cas que el Responsable així ho estableixi per haver donat resultats no conformes en les fases anteriors o per haver detectat defectes en l'ús de ciments d'anteriors remeses.

En aquest supòsit es duran terme, abans de començar l'obra i cada 200 t de ciment de la mateixa designació i procedència durant l'execució, assaigs d'acord amb l'establer en els Annexes 5 i 6 de la RC-08.

CRITERIS DE PRESA DE MOSTRES:

Les mostres es prendran segons l'indicat en la RC-08. Per a cada lot de control sotmès a assaig s'extrauran tres mostres, una per tal de realitzar els assaigs de comprovació de la composició, l'altra per als assaigs físics, mecànics i químics i l'altra per a ser conservada preventivament.
INTERPRETACIÓ DE RESULTATS I ACTUACIONS EN CAS D'INCOMPLIMENT:
A efectes de la fase primera, no s'aprovarà l'ús de ciments els quals el etiquetatge i la documentació no es correspongui amb el ciment sol·licitat, quan la documentació no estigui completa i quan no es reuneixin tots els requisits establerts.
A efectes de la segona fase, no s'aprovarà l'ús de ciments que presentin símptomes de meteorització rellevant, que contingui cossos estranys i que no resulti homogènia en el seu aspecte o color.
A efectes de la tercera fase, no s'aprovarà l'ús de ciments que no compleixin els criteris establerts en l'apartat A5.5 de la RC-08.
Quan no es compleixi alguna de les prescripcions del ciment assajat, es repetiran els assaigs per duplicat, sobre dues mostres obtingudes de l'aplec existent a obra. S'acceptarà el lot únicament si els resultats obtinguts en les dues mostres són satisfactoris.

B06 - FORMIGONS DE COMPRA
B06N - FORMIGONS D'ÚS NO ESTRUCTURAL

0.- ELEMENTS QUE CONTEMPLA EL PLEC

B06NN14B,B06NN14C.

1.- DEFINICIÓ I CARACTERÍSTIQUES DELS ELEMENTS

Formigons que no aporten responsabilitat estructural a la construcció, però col·laboren a millorar la durabilitat del formigó estructural (formigons de neteja) o aporten el volum necessari d'un material resistent per a conformar la geometria requerida per un fi concret.
S'han considerat els materials següents:
- Formigons de neteja, destinats a evitar la contaminació de les armadures i la dessecació del formigó estructural al procés d'abocat
- Formigó no estructural destinat a conformar volums de material resistent

CARACTERÍSTIQUES GENERALS:
Els ciments que es poden utilitzar en formigó no estructural són:
- Prefabricats no estructurals: Ciments comuns excepte CEM II/A-Q, CEM II/B-Q, CEM II/A-W, CEM II/B-W, CEM II/A-T, CEM II/B-T, CEM III/C
- Formigons de neteja i replens de rases: Ciments comuns
- Altres formigons executats a l'obra: Ciment per a usos especials ESP VI-1 i ciments comuns excepte CEM II/A-Q, CEM II/B-Q, CEM II/A-W, CEM II/B-W, CEM II/A-T, CEM II/B-T, CEM III/C

Els àrids a utilitzar poden ser sorres i graves rodades o procedents de matxuqueig, o escòries siderúrgiques adequades. S'ha de poder utilitzar fins a un 100 % d'àrid gros reciclat, sempre que compleixi amb les especificacions de l'annex 15 de l'EHE-08 amb respecte a les condicions físico-mecàniques i als requisits químics.
S'hauran d'utilitzar additius reductors d'aigua, ja que els formigons d'ús no estructural contenen poc ciment.
Els components del formigó, la seva dosificació, el procés de fabricació i el transport han d'estar d'acord amb les prescripcions de l'EHE-08.
El control dels components s'ha de realitzar d'acord als àmbits 0101, 0521, 0531, 0701 i 1011.
Els formigons de neteja han de tenir una dosificació mínima de 150 kg/m3 de ciment. La mida màxima del granulat es recomanable sigui inferior a 30 mm.
Es tipificaran de la manera següent: HL-150/C/TM, on C = consistència i TM= mida màxima del granulat.
Els formigons no estructurals han de tenir una resistència característica mínima de 15 N/mm2, i es recomanable que la mida màxima del granulat sigui inferior a 40 mm.
Es tipificaran HNE-15/C/TM, on C= consistència i TM = mida màxima del granulat.
S'ha d'utilitzar preferentment, formigó de resistència 15 N/mm2, tret que la DF indiqui el contrari.

En cap cas la proporció en pes de l'additiu no ha de superar el 5% del pes del ciment utilitzat.
Si s'utilitzen cendres volants no han de superar el 35% del pes del ciment.
Classe resistent del ciment: >= 32,5
Contingut de ciment: >= 150 kg/m3
Assentament en el con d'Abrams (UNE EN 12350-2):
- Consistència seca: 0 - 2 cm
- Consistència plàstica: 3 - 5 cm
- Consistència tova: 6 - 9 cm

Toleràncies:
- Assentament en el con d'Abrams:
  - Consistència seca: Nul
  - Consistència plàstica o tova: ± 1 cm

Toleràncies respecte de la dosificació:
- Contingut de ciment, en pes: ± 3%
- Contingut de granulats, en pes: ± 3%
- Contingut d'aigua: ± 3%
- Contingut d'additius: ± 5%
- Contingut d'addicions: ± 3%

2.- CONDICIONS DE SUBMINISTRAMENT I EMMAGATZEMATGE

Subministrament: En camions formigonera.
El formigó ha d'arribar a l'obra sense alteracions en les seves característiques, formant una barreja homogènia i sense haver iniciat l'adormiment.
Queda expressament prohibit l'addició al formigó de qualsevol quantitat d'aigua o altres substàncies que puguin alterar la composició original.
Emmagatzematge: No es pot emmagatzemar.

3.- UNITAT I CRITERIS D'AMIDAMENT

Unitat d'amidament: la indicada a la descripció de l'element
Criteri d'amidament: quantitat necessària subministrada a l'obra

4.- NORMATIVA DE COMPLIMENT OBLIGATORI

Real Decreto 1247/2008, de 18 de julio, por el que se aprueba la Instrucción de Hormigón Estructural (EHE-08).

5.- CONDICIONS DE CONTROL DE RECEPCIÓ

CONDICIONS DE MARCATGE I CONTROL DE LA DOCUMENTACIÓ:
El subministrador ha de lliurar amb cada càrrega un full on constin, com a mínim, les dades següents:
- Identificació del subministrador
- Número de sèrie de la fulla de subministrament
- Nom de la central de formigó
- Identificació del peticionari
- Data i hora de lliurament
- Quantitat de formigó subministrat
- Designació del formigó d'acord amb l'annex 18 de l'EHE, indicant el tipus (HL- per a formigons de neteja i HNE- per a formigons no estructurals), la resistència a compressió o la dosificació de ciment, la consistència i la mida màxima del granulat.
- Dosificació real del formigó incloent com a mínim la informació següent:
  - Tipus i contingut de ciment
  - Relació aigua ciment
  - Contingut en addicions, si es el cas
  - Tipus i quantitat d'additius
  - Tipus d'additiu segons UNE_EN 934-2, si n'hi ha
- Identificació del ciment, additius i addicions emprats
- Identificació del lloc de subministrament
- Identificació del camió que transporta el formigó
- Hora límit d'ús del formigó

OPERACIONS DE CONTROL:
Les tasques de control a realitzar són les següents:

- Aprovació de la dosificació presentada pel contractista
- Control de les condicions de subministrament.
- Comprovació de la consistència (con d'Abrams) (UNE-EN 12350-2)
- Inspeccions no periòdiques a la planta per tenir constància que es fabrica el formigó amb la dosificació correcta.

La DF ha de poder eximir la realització dels assaigs característics de dosificació quan el formigó que es vagi a subministrar estigui en possessió d'un distintiu de qualitat oficialment reconegut, o quan es disposi d'un certificat de dosificació amb una antiguitat màxima de 6 mesos.

CRITERIS DE PRESA DE MOSTRES:
Els controls s'han de realitzar segons les instruccions de la DF i la norma EHE.

INTERPRETACIÓ DE RESULTATS I ACTUACIONS EN CAS D'INCOMPLIMENT:
La dosificació proposada ha de garantir la resistència exigida al plec de condicions.
No s'ha d'acceptar el subministrament de formigó que no arribi identificat segons les condicions del plec.
Quan la consistència s'hagi definit pel seu tipus, segons l'art. 31.5, s'acceptarà el formigó si la mitjana aritmètica dels dos valors obtinguts està compresa dins del interval corresponent.
Si s'ha definit pel seu assentament, s'acceptarà el formigó quan la mitjana dels dos valors estigui compresa dins de la tolerància exigida.
El incompliment d'aquests criteris suposarà el rebuig de la pastada.

B07 - MORTERS DE COMPRA
B071 - MORTERS AMB ADDITIUS

0.- ELEMENTS QUE CONTEMPLA EL PLEC

B07102A0,B0710250.

1.- DEFINICIÓ I CARACTERÍSTIQUES DELS ELEMENTS

Barreja d'un o més conglomerants minerals amb granulats triats i additius especials.
S'han considerat els tipus següents:
- Morter adhesiu
- Morter sintètic de resines epoxi
- Morter refractari
- Morter polimèric de ciment amb resines sintètiques i fibres
- Morter de ram de paleta

El morter d'anivellament és una barreja de granulats fins, ciment i additius orgànics, que en afegir-li aigua forma una pasta fluida per escampar sobre terres existents i fer una capa de 2 a 5 mm de gruix de superfície plana i horitzontal amb acabat porós.
El morter refractari és un morter de terres refractàries i aglomerant específic per a resistir altes temperatures, utilitzat per a la col·locació de maons refractaris a forns, llars de foc, etc.
CARACTERÍSTIQUES GENERALS:
No ha de tenir grumolls ni principis d'aglomeració.
ADHESIU PER A RAJOLES CERÀMIQUES:
Mescla de conglomerants càrregues minerals i additius orgànics que donen com a resultat una pasta adequada per a fixar revestiments ceràmics en terres i parets situats en exterior o interior.
S'han considerat els tipus següents:
- Adhesiu cimentós (C): Mescla de conglomerants hidràulics, additius orgànics i càrregues minerals, que s'han de barrejar amb aigua just abans d'utilitzar-se.
- Adhesiu en dispersió (D): Mescla de conglomerant orgànic en forma de polímer en dispersió aquosa, additius orgànics i càrregues minerals, que es presenta llesta per a ser utilitzada.
- Adhesiu de resines reactives (R): Mescla de resines sintètiques, additius orgànics i càrregues minerals que el seu enduriment resulta d'una reacció química, poden presentar-se en forma d'un o més components.

S'han considerat les classes següents, en funció de les característiques addicionals:
- 1: Normal
- 2. Millorat (compleix amb els requisits per a les característiques addicionals)

- F: D'adormiment ràpid
- T: Amb lliscament reduït
- E: Amb temps obert perllongat (només per a adhesius cimentosos millorats i adhesius en dispersió millorats).

ADHESIU CIMENTÓS (C):
Característiques dels adhesius d'adormiment normal:
- Adherència inicial (UNE-EN 1348): >= 0,5 N/mm2
- Adherència després d'immersió en aigua (UNE-EN 1348): >= 0,5 N/mm2
- Adherència després d'envelliment amb calor (UNE-EN 1348): >= 0,5 N/mm2
- Adherència després de cicles gel-desgel (UNE-EN 1348): >= 0,5 N/mm2
- Temps obert: adherència (EN 1346): >= 0,5 N/mm2 (després de >= 20 min)

Els adhesius d'adormiment ràpid, han de complir a més:
- Adherència inicial (UNE-EN 1348): >= 0,5 N/mm2 (abans de les 24 h)
- Temps obert: adherència (EN 1346): >= 0,5 N/mm2 (després de >= 10 min)

Característiques especials:
- Lliscament (UNE-EN 1308): <= 0,5 mm

Característiques addicionals:
- Alta adherència inicial (UNE-EN 1348): >= 1 N/mm2
- Alta adherència després d'immersió en aigua (UNE-EN 1348): >= 1 N/mm2
- Alta adherència després d'envelliment amb calor (UNE-EN 1348): >= 1 N/mm2
- Alta adherència inicial després de cicles de gel-desgel (UNE-EN 1348): >= 1 N/mm2
- Temps obert ampliat: adherència (UNE-EN 1346): >= 0,5 N/mm2 (desprès de 30 min)

ADHESIUS EN DISPERSIÓ (D):
Característiques fonamentals:
- Adherència inicial (UNE-EN 1324): >= 1 N/mm2
- Adherència després d'envelliment amb calor (UNE-EN 1324): >= 1 N/mm2
- Temps obert: adherència (EN 1346): >= 0,5 N/mm2 (després de >= 20 min)

Característiques especials:
- Lliscament (UNE-EN 1308): <= 0,5 mm

Característiques addicionals:
- Adherència després d'immersió en aigua (UNE-EN 1324): >= 0,5 N/mm2
- Adherència a alta temperatura (UNE-EN 1324): >= 1 N/mm2
- Temps obert ampliat: adherència (UNE-EN 1346): >= 0,5 N/mm2 (desprès de 30 min)

ADHESIUS DE RESINES REACTIVES (R):
Característiques fonamentals:
- Adherència inicial (UNE-EN 12003): >= 2 N/mm2
- Adherència després d'immersió en aigua (UNE-EN 12003): >= 2 N/mm2
- Temps obert: adherència (EN 1346): >= 0,5 N/mm2 (després de >= 20 min)

Característiques especials:
- Lliscament (UNE-EN 1308): <= 0,5 mm

Característiques addicionals:
- Adherència després del xoc tèrmic (UNE-EN 12003): >= 2 N/mm2

MORTER SINTÈTIC DE RESINES EPOXI:
El morter sintètic de resines epoxi és un morter obtingut a partir d'una mescla de granulats inerts i d'una formulació epoxi en forma de dos components bàsics: una resina i un enduridor.
La formulació de l'epoxi ha de ser determinada per l'ús a que es destini el morter i la temperatura ambient i superficials del lloc on es col·loqui. Aquesta formulació ha de ser aprovada per la DF.
Mida màxima del granulat: <= 1/3 del gruix mitjà de la capa de morter
Mida mínima del granulat: >= 0,16 mm
Proporció granulat/resina (en pes) (Q): 3 <= Q <= 7

MORTER POLIMÈRIC:
El morter polimèric es un producte a base de ciment, resines sintètiques, fum de sílice i fibres de poliamida, d'alta resistència mecànica que s'utilitza per a la reparació i regularització d'elements de formigó.
Granulometria: 0 - 2 mm
Resistència a compressió a 28 dies : 5 - 6 kN/m2
Resistència a flexotracció a 28 dies : 90 - 120 kg/m2

MORTER DE RAM DE PALETA:
Mescla formada per un o varis conglomerants inorgànics, granulats, aigua i addicions o additius (en el seu cas), per a fàbriques d'obra ceràmica (façanes, murs, pilars, envans) com a material d'unió i rejuntat.
S'han considerat els tipus següents:
- Morter d'us corrent (G): sense característiques especials

- Morter per a junts i capes fines (T): Morter dissenyat amb una mida màxima del granulat menor o igual al valor que figura especificat
- Morter de ram de paleta lleuger (L): Morter dissenyat que la seva densitat (endurit i sec), es inferior o igual al valor que figura especificat

La classe del morter es defineix per la lletra M seguida del valor de la resistència a compressió mínima declarada pel fabricant en N/mm2.
En els morters prescrits, el fabricant declararà la proporció de tots els components de la mescla, en volum o en pes.
Les característiques següents han de complir amb els valors declarats pel fabricant, assajades segons la norma corresponent:

- Característiques dels morters frescos:
  - Temps d'us (EN 1015-9)
  - Contingut en ions clorur (EN-EN 1015-17): <= 0,1%
  - Contingut en aire (EN 1015-7) o (EN 1015-6) si s'han utilitzat granulats porosos
- Característiques dels morters endurits:
  - Resistència a compressió (EN 1015-11)
  - Resistència d'unió (adhesió) (EN 1052-3)
  - Absorció d'aigua (EN 1015-18)
  - Permeabilitat al vapor d'aigua (EN 1745)
  - Densitat (morter endurit i sec) (EN 1015-10)
  - Conductivitat tèrmica (EN 1745)
  - Durabilitat (resistència als cicles de gel/desgel) (comprovat segons les disposicions que li siguin aplicables)
- Característiques addicionals per als morters lleugers:
  - Densitat (UNE-EN 1015-10): <= 1300 kg/m3
- Característiques addicionals per als morters per a junts i capes fines:
  - Mida màxima del granulat (EN 1015-1): <= 2 mm
  - Temps obert o temps de correcció (EN 1015-9)
- Reacció davant del foc:
  - Material amb contingut de matèria orgànica <= 1,0%: Classe A1
  - Material amb contingut de matèria orgànica > 1,0%: Classe segons UNE-EN 13501-1

2.- CONDICIONS DE SUBMINISTRAMENT I EMMAGATZEMATGE

Subministrament: en envasos tancats hermèticament.
Emmagatzematge: En el seu envàs d'origen i en llocs secs, sense contacte directe amb el terra i protegit de la intempèrie, de manera que no se n'alterin les condicions inicials.
Temps màxim d'emmagatzematge:

- Morter adhesiu: 1 any
- Morter amb resines sintètiques o morter polimèric: 6 mesos

3.- UNITAT I CRITERIS D'AMIDAMENT

Unitat d'amidament: la indicada a la descripció de l'element
Criteri d'amidament: quantitat necessària subministrada a l'obra

4.- NORMATIVA DE COMPLIMENT OBLIGATORI

ADHESIU PER A RAJOLES CERÀMIQUES:
UNE-EN 12004:2001 Adhesivos para baldosas cerámicas. Definiciones y especificaciones.
UNE-EN 12004/A1:2002 Adhesivos para baldosas cerámicas. Definiciones y especificaciones.
MORTER DE RAM DE PALETA:
UNE-EN 998-2:2004 Especificaciones de los morteros para albañilería. Parte 2: Morteros para albañilería.
MORTER SEC, D'ANIVELLAMENT, REFRACTARI, POLIMÉRIC O DE RESINES:
No hi ha normativa de compliment obligatori.

5.- CONDICIONS DE CONTROL DE RECEPCIÓ

CONDICIONS DE MARCATGE I CONTROL DE LA DOCUMENTACIÓ EN ADHESIU PER RAJOLES CERÀMIQUES:
El subministrador ha de posar a disposició de la DF en el cas que aquesta ho sol·liciti, la documentació següent, que acredita el marcatge CE, segons el sistema d'avaluació de conformitat aplicable, d'acord amb el que disposa l'apartat 7.2.1 del CTE:

- Productes per a usos per a la construcció:

- Sistema 3: Declaració de Prestacions

A l'embalatge o a l'albarà de lliurament han de constar-hi les dades següents:

- Nom del producte
- Marca del fabricant i lloc d'origen
- Data i codi de producció, caducitat i condicions d'emmagatzematge
- Referència a la norma UNE-EN 12004
- Tipus d'adhesiu, designat segons l'apartat 6 de la norma UNE-EN 12004
- Marca CE de conformitat amb el que disposen els Reials Decrets 1630/1992 de 29 de desembre i 1328/1995 de 28 de juliol
- Instruccions d'us:
  - Proporcions de la mescla
  - Temps de maduració: interval de temps des del moment de fer la mescla i el moment en que està llest per a ser aplicat
  - Vida útil: interval de temps màxim en que el material pot ser utilitzat desprès de fer la mescla
  - Mètode d'aplicació
  - Temps obert
  - Temps que cal esperar des del rejuntat fins que es permeti la circulació
  - Àmbit d'aplicació

CONDICIONS DE MARCATGE I CONTROL DE LA DOCUMENTACIÓ EN MORTER DE RAM DE PALETA:

El subministrador ha de posar a disposició de la DF en el cas que aquesta ho sol·liciti, la documentació següent, que acredita el marcatge CE, segons el sistema d'avaluació de conformitat aplicable, d'acord amb el que disposa l'apartat 7.2.1 del CTE:

- Productes per a murs, pilars i particions (morters dissenyats*). * Morter amb una composició i sistema de fabricació escollits pel fabricant per tal d'obtenir les propietats especificades (concepte de prestació):
  - Sistema 2+: Declaració de Prestacions
- Productes per a murs, pilars i particions (morters prescrits*). * Morter que es fabrica en unes proporcions predeterminades i que les seves propietats depenen de les proporcions dels components que s'han declarat (concepte de recepta):
  - Sistema 4: Declaració de Prestacions

A l'embalatge o a l'albarà de lliurament han de constar-hi les dades següents:

- Referència a la norma UNE-EN 998-2
- Nom del fabricant
- Codi o data de fabricació
- Tipus de morter
- Temps d'us
- Contingut en clorurs
- Contingut en aire
- Proporció dels components (morters prescrits)
- Resistència a compressió o classe de resistència a compressió
- Resistència d'unió (adhesió)
- Absorció d'aigua
- Permeabilitat al vapor d'aigua
- Densitat
- Conductivitat tèrmica
- Durabilitat
- Mida màxima del granulat
- Temps obert o temps de correcció
- Reacció davant el foc
- Marca CE de conformitat amb el que disposen els Reials Decrets 1630/1992 de 29 de desembre i 1328/1995 de 28 de juliol

CONDICIONS DE MARCATGE I CONTROL DE LA DOCUMENTACIÓ EN MORTER SEC, D'ANIVELLAMENT, REFRACTARI, POLIMÉRIC O DE RESINES:

A l'envàs hi ha de figurar les dades següents:

- Nom del fabricant o marca comercial
- Instruccions d'utilització
- Composició i característiques del morter

OPERACIONS DE CONTROL EN MORTERS DE RAM DE PALETA:

Inspecció visual de les condicions de subministrament i recepció del certificat de qualitat del fabricant, segons les exigències del plec de condicions.

Abans de l'inici de l'obra, i amb freqüència setmanal durant la seva execució, es comprovarà la consistència del morter mitjançant el mètode establert a l'UNE EN 1015-4, i es prepararà una sèrie de 3 provetes prismàtiques de 4x4x16 cm per tal d'obtenir la resistència a compressió (UNE-EN 1015-11)

CRITERIS DE PRESA DE MOSTRES EN MORTERS DE RAM DE PALETA:

Els controls es realitzaran segons les instruccions de la DF i les indicacions de la UNE-EN 1015-11.
INTERPRETACIÓ DELS RESULTATS I ACTUACIONS EN CAS D'INCOMPLIMENT, EN MORTERS DE RAM DE PALETA:
No es podran utilitzar a l'obra morters sense el corresponent certificat de garantia del fabricant, d'acord a les condicions exigides.
El valor de resistència a compressió obtingut ha de correspondre a les especificacions de projecte:
- Si resulta superior al 90% de la de projecte, s'acceptarà el lot.
- Si resulta inferior al 90% s'encarregarà un càlcul estructural que determini el coeficient de seguretat del element corresponent. S'acceptarà el lot si aquest coeficient no és inferior al 90 % del previst en el projecte.

B9 - MATERIALS PER A PAVIMENTS
B96 - MATERIALS PER A VORADES
B965 - PECES RECTES DE FORMIGÓ PER A VORADES

0.- ELEMENTS QUE CONTEMPLA EL PLEC

B965A7D0.

1.- DEFINICIÓ I CARACTERÍSTIQUES DELS ELEMENTS

Peça prefabricada de formigó no armat de forma prismàtica, massissa i amb una secció transversal adequada a les superfícies exteriors a les que delimita.
S'han considerat els tipus següents:
- Monocapa: Peça formada per un sol tipus de formigó
- Doble capa: Peça amb diferents tipus de formigó en la seva estructura principal i en la seva capa superficial

S'han considerat les formes següents:
- Recta
- Corba
- Recta amb rigola
- Per a guals

CARACTERÍSTIQUES GENERALS:
La peça ha de tenir un color i una textura uniformes a tota la superfície.
La cara vista no ha de tenir esquerdes, escantonaments ni altres defectes.
Les cares horitzontals han de ser planes i paral·leles.
El cantells poden ser bisellats, arrodonits, corbs o xamfranats.
No han de ser visibles els granulats del morter en la capa vista.
La textura i el color no han de presentar diferències significatives respecte de qualsevol mostra facilitada pel fabricant i aprovada pel comprador.
En el cas de peces bicapa, no ha d'existir separació entre les dues capes.
En les peces de color, pot estar acolorida la capa superficial o tota la peça.
La forma d'expressió de les mesures ha de ser: Alçària x amplària.
Gruix de la capa vista: >= 4 mm
Classes en funció de la resistència climàtica:
- Classe 1 (marcat A): sense mesura del % d'absorció d'aigua
- Classe 2 (marcat B): <= 6% d'absorció d'aigua
- Classe 3 (marcat D): valor mitjà <= 1 kg/m2 de pèrdua de massa desprès de l'assaig glaç-desglaç; cap valor unitari > 1,5

Classes en funció de la resistència al desgast per abrasió:
- Classe 1 (marcat F): sense mesura d'aquesta característica
- Classe 3 (marcat H): <= 23 mm
- Classe 4 (marcat I): <= 20 mm

Classes en funció de la resistència a flexió:
- Classe 1 (marcat S): valor mitjà: >= 3,5 MPa; valor unitari: >= 2,8 MPa
- Classe 2 (marcat T): valor mitjà: >= 5,0 MPa; valor unitari: >= 4,0 MPa
- Classe 3 (marcat U): valor mitjà: >= 6,0 MPa; valor unitari: >= 4,8 MPa

Les característiques dimensionals, físiques i mecàniques han de complir les especificacions de la norma UNE-EN 1340 i s'han de determinar segons aquesta norma.
Toleràncies:

- Desviació de la llargària respecte de la llargària nominal: ± 1% al mm més pròxim, >= 4 mm, <= 10 mm
- Desviació d'altres dimensions, excepte el radi:
  - Cares vistes: ± 3% al mm més pròxim, >= 3 mm, <= 5 mm
  - Altres parts: ± 5% al mm més pròxim, >= 3 mm, <= 10 mm
- Desviació màxima respecte de la planor i la rectitud en les cares planes i cantells rectes:
  - Dispositiu de mesura de 300 mm de llargària: ± 1,5 mm
  - Dispositiu de mesura de 400 mm de llargària: ± 2 mm
  - Dispositiu de mesura de 500 mm de llargària: ±2,5 mm
  - Dispositiu de mesura de 800 mm de llargària: ± 4 mm

2.- CONDICIONS DE SUBMINISTRAMENT I EMMAGATZEMATGE

Subministrament i emmagatzematge: De manera que no s'alterin les seves condicions.

3.- UNITAT I CRITERIS D'AMIDAMENT

Unitat d'amidament: la indicada a la descripció de l'element
Criteri d'amidament: quantitat necessària subministrada a l'obra

4.- NORMATIVA DE COMPLIMENT OBLIGATORI

UNE-EN 1340:2004 Bordillos prefabricados de hormigón. Especificaciones y métodos de ensayo.
UNE 127340:2006 Bordillos prefabricados de hormigón. Especificaciones y métodos de ensayo. Complemento nacional a la Norma UNE-EN 1340.

5.- CONDICIONS DE CONTROL DE RECEPCIÓ

CONDICIONS DE MARCATGE I CONTROL DE LA DOCUMENTACIÓ:
A l'albarà de lliurament, hi ha de constar la següent informació com a mínim:
- Identificació del fabricant o la fàbrica
- Data d'entrega del producte, quan es produeix abans de la considerada com a apta per a l'ús
- Identificació de les classes en relació a la resistència climàtica, la resistència a l'abrasió i la resistència a la flexió
- Referència a la norma UNE-EN 1340
- Identificació del producte
- Marcat CE de conformitat amb el que disposen els Reials Decrets 1630/1992 de 29 de desembre i 1328/1995 de 28 de juliol

Sobre un 0,5 % de les peces, amb un mínim d'una unitat per paquet, o a l'embalatge quan no sigui reutilitzat, hi ha de constar la següent informació:
- Identificació del fabricant o la fàbrica
- Data de producció
- Data d'entrega del producte, quan es produeix abans de la considerada com a apta per a l'ús.
- Identificació de les classes en relació a la resistència climàtica, la resistència a l'abrasió i la resistència a la flexió
- Referència a la norma UNE-EN 1340
- A l'embalatge: marcat CE de conformitat amb el que disposen els Reials Decrets 1630/1992 de 29 de desembre i 1328/1995 de 28 de juliol

El subministrador ha de posar a disposició de la DF en el cas que aquesta ho sol·liciti, la documentació següent, que acredita el marcatge CE, segons el sistema d'avaluació de conformitat aplicable, d'acord amb el que disposa l'apartat 7.2.1 del CTE:
- Productes per a usos interns incloent les premises de transport públic de Nivell o Classe: A1*. * Productes o materials que no necessiten sotmetre's a assaig de reacció al foc (per exemple productes o materials de la classe A1 conformement a la Decisió 96/603/CE, i les seves modificacions),
- Productes per a cobertes de Nivell o Classe: es considera que satisfan els requisits enfront del foc extern **. ** Decisió de la Comissió 2000/553/CE, modificada,
- Productes per a ús extern i acabat de carrers, cobrint àrees externes de circulació de vianants i de vehicles:
  - Sistema 4: Declaració de Prestacions

OPERACIONS DE CONTROL:

Els punts de control més destacables són els següents:
- En cada subministrament, es realitzaran els controls següents:
  - Inspecció visual del material, identificació de les marques corresponents (UNE-EN 1339, UNE-EN 1340) i recepció del certificat de qualitat del fabricant.
  - Control dimensional sobre un 10 % de les peces rebudes (UNE-EN 1339, UNE-EN 1340)
- Per a cada subministrador diferent, es prendran 3 mostres (sèries) de 3 peces cadascuna, per tal de realitzar els següents assaigs:
  - Resistència a flexió (UNE-EN 1340)
  - Absorció d'aigua (UNE-EN 1340)
  - Resistència a compressió de testimonis extrets de les peces de vorada (UNE-EN 12390-3)

En cas que el material disposi de la Marca AENOR, o una altra legalment reconeguda a un país de l'UE, s'ha de poder prescindir dels assaigs de control de recepció. La DF ha de sol·licitar, en aquest cas, els resultats dels assaigs corresponents al subministrament rebut, segons control de producció establert a la marca de qualitat del producte.

CRITERIS DE PRESA DE MOSTRES:
Les mostres es prendran a l'atzar segons les instruccions de la DF i els criteris de la norma UNE-EN 1339, UNE-EN 1340.

INTERPRETACIÓ DE RESULTATS I ACTUACIONS EN CAS D'INCOMPLIMENT:
No s'acceptaran les peces que no superin la inspecció visual, que no estiguin correctament identificades o que no arribin acompanyades del certificat de qualitat del fabricant.
La totalitat de les peces sobre les que es realitza el control geomètric, han de complir les especificacions del plec. En cas d'incompliment, s'incrementarà el control, en primer lloc, fins al 20% de les peces rebudes, i si continuen observant-se irregularitats, fins al 100% del subministrament.
En els assaigs de resistència a flexió i absorció d'aigua, s'han de complir, en cada una de les 3 mostres, les condicions de valor mitjà i valor individual indicats a les especificacions. Si una sèrie no compleix aquest requisit, es podran realitzar contrassaigs sobre dues mostres més (de 3 peces cadascuna) procedents del mateix lot, acceptant-ne el conjunt si ambdues resulten conformes a l'especifica't.

B9E - MATERIALS PER A PAVIMENTS DE PANOTS I MOSAICS HIDRÀULICS
B9E1 - PANOTS

0.- ELEMENTS QUE CONTEMPLA EL PLEC

B9E13100.

1.- DEFINICIÓ I CARACTERÍSTIQUES DELS ELEMENTS

Peça prefabricada feta amb ciment, granulats i eventualment amb colorants, per a pavimentació.
S'han considerat les peces següents:
- Panot gris per a voreres
- Panot de color amb tacs per a pas de vianants

CARACTERÍSTIQUES GENERALS:
La peça ha de tenir un color i una textura uniformes a tota la superfície.
La cara vista no ha de tenir esquerdes, escantonaments ni altres defectes.
Les cares horitzontals han de ser planes i paral·leles.
El cantells de la cara vista han de ser bisellats o arrodonits.
No han de ser visibles els granulats del morter en la capa vista.
La textura i el color no han de presentar diferències significatives respecte de qualsevol mostra facilitada pel fabricant i aprovada pel comprador.
Les peces poden ser monocapa, amb un sols tipus de formigó, o bicapa, amb diferents tipus en la seva estructura principal i en la seva capa superficial.
En el cas de peces bicapa, no ha d'existir separació entre les dues capes.
En les peces de color, pot estar acolorida la capa superficial o tota la peça.
La forma d'expressió de les mesures sempre ha de ser: Llargària x amplària x gruix.
Llargària: <= 1 m

Relació entre la llargària total i el gruix: > 4
Gruix de la capa vista: >= 4 mm
Les característiques dimensionals, físiques i mecàniques han de complir les especificacions de la norma UNE-EN 1339 i s'han de determinar segons aquesta norma.
Toleràncies:
- Desviació de la llargària respecte de la llargària nominal:
  - Classe 1 (marcat N): ± 5 mm
  - Classe 2 (marcat P):
    - Dimensions nominals de la peça <= 600 mm: ± 2 mm
    - Dimensions nominals de la peça > 600 mm: ± 3 mm
  - Classe 3 (marcat R): ± 2 mm
- Desviació de l'amplària respecte de l'amplària nominal:
  - Classe 1 (marcat N): ± 5 mm
  - Classe 2 (marcat P):
    - Dimensions nominals de la peça <= 600 mm: ± 2 mm
    - Dimensions nominals de la peça > 600 mm: ± 3 mm
  - Classe 3 (marcat R): ± 2 mm
- Desviació del gruix respecte del gruix nominal:
  - Classe 1 (marcat N): ± 3 mm
  - Classe 2 (marcat P):
    - Dimensions nominals de la peça <= 600 mm: ± 3 mm
    - Dimensions nominals de la peça > 600 mm: ± 3 mm
  - Classe 3 (marcat R): ± 2 mm
- Diferència entre dues mesures de llargària, amplària i gruix d'una mateixa peça: <= 3 mm
- Diferència màxima entre la llargària de dues diagonals (peces amb diagonals superiors a 300 mm):
  - Classe 1 (marcat J):
    - Llargària <= 850 mm: 5 mm
    - Llargària > 850 mm: 8 mm
  - Classe 2 (marcat K):
    - Llargària <= 850 mm: 3 mm
    - Llargària > 850 mm: 6 mm
  - Classe 3 (marcat L):
    - Llargària <= 850 mm: 2 mm
    - Llargària > 850 mm: 4 mm
- Desviació màxima sobre la planor i curvatura de la cara vista plana (peces de dimensió màxima superior a 300 mm):
  - Dispositiu de mesura de 300 mm de llargària:
    - Convexitat màxima: 1,5 mm
    - Concavitat màxima: 1 mm
  - Dispositiu de mesura de 400 mm de llargària:
    - Convexitat màxima: 2 mm
    - Concavitat màxima: 1,5 mm
  - Dispositiu de mesura de 500 mm de llargària:
    - Convexitat màxima: 2,5 mm
    - Concavitat màxima: 1,5 mm
  - Dispositiu de mesura de 800 mm de llargària:
    - Convexitat màxima: 4 mm
    - Concavitat màxima: 2,5 mm

2.- CONDICIONS DE SUBMINISTRAMENT I EMMAGATZEMATGE

Subministrament: Empaquetats sobre palets.
Emmagatzematge: En llocs protegits contra els impactes.

3.- UNITAT I CRITERIS D'AMIDAMENT

Unitat d'amidament: la indicada a la descripció de l'element
Criteri d'amidament: quantitat necessària subministrada a l'obra

4.- NORMATIVA DE COMPLIMENT OBLIGATORI

UNE-EN 1339:2004 Baldosas de hormigón. Especificaciones y métodos de ensayo.

5.- CONDICIONS DE CONTROL DE RECEPCIÓ

CONDICIONS DE MARCATGE I CONTROL DE LA DOCUMENTACIÓ:
El subministrador ha de posar a disposició de la DF en el cas que aquesta ho sol·liciti, la documentació següent, que acredita el marcatge CE, segons el sistema d'avaluació de conformitat aplicable, d'acord amb el que disposa l'apartat 7.2.1 del CTE:
- Productes per a usos interns incloent les premises de transport públic de Nivell o Classe: A1*. * Productes o materials que no necessiten sotmetre's a assaig de reacció al foc (per exemple productes o materials de la classe A1 conformement a la Decisió 96/603/CE, i les seves modificacions),
- Productes per a cobertes de Nivell o Classe: es considera que satisfan els requisits enfront del foc extern **. ** Decisió de la Comissió 2000/553/CE, modificada,
- Productes per a ús extern i acabat de carrers, cobrint àrees externes de circulació de vianants i de vehicles:
    - Sistema 4: Declaració de Prestacions

A l'albarà de lliurament, hi ha de constar la següent informació com a mínim:
- Identificació del fabricant o la fàbrica
- Data en que el producte és declarat apte per a l'ús en el cas de que es lliure amb anterioritat a la mencionada data
- Identificació del producte segons la classificació de la norma UNE-EN 1339 i els valors declarats pel fabricant:
    - Dimensions nominals
    - Resistència climàtica
    - Resistència a flexió
    - Resistència al desgast per abrasió
    - Resistència al lliscament/patinatge
    - Càrrega de trencament
    - Comportament davant el foc
- Referència a la norma UNE-EN 1339
- Identificació del producte
- Marcatge CE de conformitat amb el que disposen els Reials Decrets 1630/1992 de 29 de desembre i 1328/1995 de 28 de juliol. El símbol normalitzat CE s'ha d'acompanyar de la següent informació:
    - Nom o marca identificativa del fabricant
    - Direcció registrada del fabricant
    - Les 2 últimes xifres de l'any d'impressió del marcatge
    - Referència a la norma EN 1339
    - El tipus de producte i l'ús o usos previstos
    - Informació sobre les característiques/mandats a declarar

Per als productes destinats a àrees exteriors de circulació de vianants i vehicles, incloses les zones delimitades per als transports públics, ha de constar a més:
- Resistència al trencament
- Resistència al patinat/lliscament
- Durabilitat

Per als productes destinats a paviments d'ús interior:
- Reacció al foc
- Resistència a la ruptura
- Resistència al patinat/lliscament
- Durabilitat
- Conductivitat tèrmica (si procedeix)

Els productes destinats a ús en cobertes:
- Comportament davant del foc extern:es considera satisfactori

OPERACIONS DE CONTROL:
- En cada subministrament, es realitzaran els controls següents:
    - Inspecció visual del material, identificació de les marques corresponents (UNE-EN 1339) i recepció del certificat de qualitat del fabricant.
    - Control dimensional sobre un 10 % de les peces rebudes (UNE-EN 1339)
- Per a cada subministrador diferent, es prendran 9 mostres (6 de 3 peces cadascuna i 3 de 6 peces) per tal de realitzar els següents assaigs (UNE-EN 1339)
    - Sobre 3 mostres de 3 peces:
        - Absorció d'aigua
        - Gelabilitat
        - Permeabilitat i absorció d'aigua per la cara vista
        - Resistència al xoc
    - Sobre 3 mostres de 6 peces cadascuna
        - Resistència a flexió

  - Estructura
  - Resistència al desgast per abrasió (2 peces de cada mostra)
- Recepció del certificat de garantia de qualitat del fabricant. En cas de que el material disposi de la Marca AENOR, o altre legalment reconeguda a un país de la CEE, es podrà prescindir dels assaigs de control de recepció. La DF sol·licitarà en aquest cas, els resultats dels assaigs corresponents al subministra rebut, segons control de producció establert en la marca de qualitat de producte.

CRITERIS DE PRESA DE MOSTRES:
Les mostres es prendran a l'atzar segons les instruccions de la DF i els criteris de la norma UNE-EN 1339.

INTERPRETACIÓ DE RESULTATS I ACTUACIONS EN CAS D'INCOMPLIMENT:
No s'acceptaran les peces que no superin la inspecció visual, que no estiguin correctament identificades o que no arribin acompanyades del certificat de qualitat del fabricant.
La totalitat de les peces sobre les que es realitza el control geomètric, han de complir les especificacions del plec. En cas d'incompliment, s'incrementarà el control, en primer lloc, fins al 20% de les peces rebudes, i si continuen observant-se irregularitats, fins al 100% del subministrament.
En els assaigs de control del lot, el resultat de cada sèrie (valor mitjà dels resultats de les peces de cada mostra) ha de complir les especificacions. Si una sèrie no compleix aquest requisit, es podran realitzar contrassaigs sobre dues mostres més procedents del mateix lot, acceptant-se el conjunt si ambdues resulten conformes a l'especificat.

F - PARTIDES D'OBRA D'URBANITZACIÓ
F2 - DEMOLICIONS, MOVIMENTS DE TERRES I GESTIÓ DE RESIDUS
F21 - DEMOLICIONS
F211 - DEMOLICIÓ DE PETITES EDIFICACIONS

0.- ELEMENTS QUE CONTEMPLA EL PLEC

F21110A4.

1.- DEFINICIÓ I CONDICIONS DE LES PARTIDES D'OBRA EXECUTADES

Demolició d'edificacions amb estructura d'obra de fàbrica, de perfils d'acer o d'estructura de formigó armat, amb càrrega mecànica i manual de runa sobre camió.
L'execució de la unitat d'obra inclou les operacions següents:
- Preparació de la zona de treball
- Demolició per fases de l'edifici, amb els estintolaments provisionals que calguin
- Trossejament i apilada de la runa
- Càrrega de la runa sobre camió o contenidor

CONDICIONS GENERALS:
Els materials han de quedar suficientment trossejats i apilats per tal de facilitar-ne la càrrega, en funció dels mitjans de què es disposin i de les condicions de transport.
Els materials han de quedar apilats i emmagatzemats en funció de l'ús a que es destinin (transport a abocador, reutilització, eliminació en obra, etc.).
Un cop acabats els treballs, la base ha de quedar neta de restes de material.

2.- CONDICIONS DEL PROCÉS D'EXECUCIÓ

No s'ha de treballar amb pluja, neu o vent superior als 60 km/h.
S'ha de seguir l'ordre de treballs previst a la DT.
El contractista ha d'elaborar un programa de treball que ha de ser aprovat per la DF abans d'iniciar els treballs, on s'ha d'especificar, com a mínim:
- Mètode d'enderroc i fases
- Estabilitat de les construccions en cada fase, apuntalaments necessaris
- Estabilitat i protecció de les construccions i elements de l'entorn i els que s'han de conservar
- Manteniment i substitució provisional dels serveis afectats pels treballs
- Mitjans d'evacuació i especificació de les zones d'abocament dels productes d'enderroc

- Cronograma dels treballs
- Pautes de control i mesures de seguretat i salut

S'ha de demolir en general, en ordre invers al que es va seguir per a la seva construcció.
Els elements no estructurals (revestiments, divisions, tancaments, etc.), s'han de demolir abans que els elements resistents als que estiguin units, sense afectar la seva estabilitat.
Les parts que estiguin en contacte amb elements que no s'hagin de demolir, s'han d'enderrocar abans element a element, deixant aïllat el troç que ha de demolir la màquina.
Els plans inclinats que puguin lliscar damunt la màquina, han d'enderrocar-se abans.
No s'ha d'empènyer contra elements sense demolir, d'acer o de formigó armat.
S'ha d'empènyer en el quart superior de l'alçària dels elements verticals.
No s'admet l'enderroc per empenta en edificacions d'alçària superior a 3,5 m.
L'element per a enderrocar no ha d'estar sotmès a l'acció d'elements estructurals que li transmetin càrregues.
La part per a enderrocar no ha de tenir instal·lacions en servei (aigua, gas, electricitat, etc.).
S'han de protegir els elements de servei públic que puguin resultar afectats per les obres.
La zona afectada per les obres ha de quedar convenientment senyalitzada.
S'han de senyalar els elements que hagin de conservar-se intactes, segons s'indiqui en la Documentació Tècnica o, en el seu defecte, la DF.
L'execució dels treballs no han de produir desperfectes, molèsties o perjudicar les construccions, bens o persones de l'entorn.
S'ha d'evitar la formació de pols, pel que cal regar les parts que s'hagin de demolir i carregar.
En acabar la jornada no s'han de deixar trams d'obra amb perill d'inestabilitat.
Si es preveuen desplaçaments laterals de l'element, cal apuntalar-lo i protegir-lo per tal d'evitar-ne l'esfondrament.
No s'han de deixar elements en voladiu sense apuntalar.
En cas d'imprevistos (terrenys inundats, olors de gas, etc.) o quan l'enderrocament pugui afectar les construccions veïnes, s'han de suspendre les obres i avisar a la DF.
La runa s'ha d'abocar cap a l'interior del recinte, sense que es produeixin pressions perilloses sobre l'estructura per acumulació de material.
S'han d'eliminar els elements que puguin entorpir els treballs de retirada i càrrega de runa.
En cas de demolició o retirada de materials que continguin amiant i prèviament a l'inici de les feines, l'empresa encarregada d'executar-les haurà d'establir un pla de treball que ha de ser aprovat per l'autoritat de treball.
Quan tècnicament sigui possible, l'amiant o els materials que el continguin han de ser retirats abans de començar les operacions de demolició.
En els treballs amb risc d'amiant s'han de prendre les mesures de protecció individuals i col·lectives establertes al Real Decret 396/2006.
Per tal de garantir un nivell baix d'emissions de fibres d'amiant respirables, s'han d'utilitzar eines de tall lent i eines amb aspiradors de pols d'acord amb l'establert a l'UNE 88411.
Les zones de treball on existeixi risc d'exposició a l'amiant han d'estar clarament delimitades i senyalitzades.
Els residus que continguin amiant s'han de recollir i traslladar fora del lloc de treball, el més aviat possible, en recipients tancats que impedeixin l'emissió de fibres d'amiant a l'ambient.
Aquests recipients han d'anar senyalitzats amb etiquetes d'advertència de perill.
S'ha de complir la normativa vigent en matèria mediambiental, de seguretat i salut i d'emmagatzematge i transport de productes de construcció.

3.- UNITAT I CRITERIS D'AMIDAMENT

m3 de volum aparent, realment enderrocat, amidat com a diferència entre els perfils trets abans de començar l'enderroc i els trets al finalitzar l'enderroc, aprovats per la DF.
En aquest criteri d'amidament no es consideren inclosos els fonaments de l'edifici ni els elements soterrats, ni les soleres, ja que son elements que s'enderroquen durant l'execució de l'obra nova, ni cap tipus de gestió ni transport de residus, així com tampoc cap tipus d'enderroc d'elements especials o amb residus especials.

4.- NORMATIVA DE COMPLIMENT OBLIGATORI

* Orden de 6 de febrero de 1976 por la que se aprueba el Pliego de prescripciones técnicas generales para obras de carreteras y puentes (PG 3/75)
* Orden FOM/1382/2002 de 16 de mayo, por la que se actualizan determinados artículos del pliego de prescripciones técnicas generales para obras de carreteras y puentes relativos a la construcción de explanaciones, drenajes y cimentaciones.
Real Decreto 396/2006, de 31 de marzo. por el que se establecen las disposiciones mínimas de seguridad y salud aplicables a los trabajos con riesgo de exposición al amianto.
* Orden de 10 de febrero de 1975 por la que se aprueba la Norma Tecnológica de la Edificación: NTE-ADD/1975 Acondicionamiento del terreno. Desmontes. Demoliciones
* UNE 88411:1987 Productos de amiantocemento. Directrices para su corte y mecanizado en obra.

F213 - ENDERROCS DE FONAMENTS I CONTENCIONS

0.- ELEMENTS QUE CONTEMPLA EL PLEC

F2131223.

1.- DEFINICIÓ I CONDICIONS DE LES PARTIDES D'OBRA EXECUTADES

Enderroc d'elements de fonamentació d'estructures i d'elements de contenció de terres amb càrrega manual o mecànica sobre camió o contenidor.
S'han considerat les eines de demolició següents:
- Mitjans manuals
- Martell picador
- Martell trencador sobre retroexcavadora

S'han considerat els materials següents:
- Maçoneria
- Obra ceràmica
- Formigó en massa
- Formigó armat

L'execució de la unitat d'obra inclou les operacions següents:
- Preparació de la zona de treball
- Enderroc de l'element amb els mitjans adients
- Tall d'armadures i elements metàl·lics
- Trossejament i apilada de la runa
- Càrrega de la runa sobre el camió

CONDICIONS GENERALS:
Els materials han de quedar suficientment trossejats i apilats per tal de facilitar-ne la càrrega, en funció dels mitjans de què es disposin i de les condicions de transport.
Els materials han de quedar apilats i emmagatzemats en funció de l'ús a que es destinin (transport a abocador, reutilització, eliminació en obra, etc.).
Un cop acabats els treballs, la base ha de quedar neta de restes de material.

2.- CONDICIONS DEL PROCÉS D'EXECUCIÓ

CONDICIONS GENERALS:
No s'ha de treballar amb pluja, neu o vent superior als 60 km/h.
S'ha de seguir l'ordre de treballs previst a la DT.
El contractista ha d'elaborar un programa de treball que ha de ser aprovat per la DF abans d'iniciar els treballs, on s'ha d'especificar, com a mínim:
- Mètode d'enderroc i fases
- Estabilitat de les construccions en cada fase, apuntalaments necessaris
- Estabilitat i protecció de les construccions i elements de l'entorn i els que s'han de conservar
- Manteniment i substitució provisional dels serveis afectats pels treballs
- Mitjans d'evacuació i especificació de les zones d'abocament dels productes d'enderroc
- Cronograma dels treballs
- Pautes de control i mesures de seguretat i salut

S'ha de demolir en general, en ordre invers al que es va seguir per a la seva construcció.

S'ha de demolir de dalt a baix, per tongades horitzontals, de manera que la demolició es faci pràcticament al mateix nivell.
La part per a enderrocar no ha de tenir instal·lacions en servei (aigua, gas, electricitat, etc.).
S'han de protegir els elements de servei públic que puguin resultar afectats per les obres.
La zona afectada per les obres ha de quedar convenientment senyalitzada.
L'execució dels treballs no han de produir desperfectes, molèsties o perjudicar les construccions, bens o persones de l'entorn.
S'ha d'evitar la formació de pols, pel que cal regar les parts que s'hagin de demolir i carregar.
Durant els treballs es permet que l'operari treballi sobre l'element si aquest és estable i l'alçària és <= 2 m.
En acabar la jornada no s'han de deixar trams d'obra amb perill d'inestabilitat.
En cas d'imprevistos (terrenys inundats, olors de gas, etc.) o quan l'enderrocament pugui afectar les construccions veïnes, s'han de suspendre les obres i avisar a la DF.
L'operació de càrrega de runa s'ha de fer amb les precaucions necessàries, per tal d'aconseguir les condicions de seguretat suficients.
S'han d'eliminar els elements que puguin entorpir els treballs de retirada i càrrega de runa.
S'ha de complir la normativa vigent en matèria mediambiental, de seguretat i salut i d'emmagatzematge i transport de productes de construcció.

FONAMENTS:
L'element per a enderrocar no ha d'estar sotmès a l'acció d'elements estructurals que li transmetin càrregues.

MURS DE CONTENCIÓ:
El mur per enderrocar no ha d'estar sotmès a l'acció de càrregues o d'empentes de terres.
Quan l'alçària lliure en una o en ambdues cares és >= 6 m s'han de col·locar bastides amb una barana i un sòcol.
Si es preveuen desplaçaments laterals de l'element, cal apuntalar-lo i protegir-lo per tal d'evitar-ne l'esfondrament.
La runa s'ha d'abocar cap a l'interior del recinte, sense que es produeixin pressions perilloses sobre l'estructura per acumulació de material.

3.- UNITAT I CRITERIS D'AMIDAMENT

m3 de volum realment enderrocat, amidat com a diferència entre els perfils aixecats abans de començar l'enderroc i els aixecats al finalitzar l'enderroc, aprovats per la DF.

4.- NORMATIVA DE COMPLIMENT OBLIGATORI

* Orden de 6 de febrero de 1976 por la que se aprueba el Pliego de prescripciones técnicas generales para obras de carreteras y puentes (PG 3/75)
* Orden FOM/1382/2002 de 16 de mayo, por la que se actualizan determinados artículos del pliego de prescripciones técnicas generales para obras de carreteras y puentes relativos a la construcción de explanaciones, drenajes y cimentaciones.
* Orden de 10 de febrero de 1975 por la que se aprueba la Norma Tecnológica de la Edificación: NTE-ADD/1975 Acondicionamiento del terreno. Desmontes. Demoliciones

F219 - DEMOLICIONS D'ELEMENTS DE VIALITAT

0.- ELEMENTS QUE CONTEMPLA EL PLEC

F2194JF1.

1.- DEFINICIÓ I CONDICIONS DE LES PARTIDES D'OBRA EXECUTADES

Demolició d'elements de vialitat, arrencada de paviments o soleres o desmuntatge de paviments.

Tall fet amb maquina tallajunts en un paviment que s'ha de demolir, per tal de delimitar la zona afectada, i que en fer la demolició els límits del paviment que resti siguin rectes i uniformes.
S'han considerat els elements següents:
- Vorada col·locada sobre terra o formigó
- Rigola de formigó o de panots col·locats sobre formigó
- Paviment de formigó, panots, llambordins o mescla bituminosa

L'execució de la unitat d'obra inclou les operacions següents:
- Preparació de la zona de treball
- Demolició de l'element amb els mitjans adients
- Trossejament i apilada de la runa

CONDICIONS GENERALS:
Ha d'estar feta al lloc indicat a la DT, amb les modificacions introduides al replanteig previ, aprovades per la DF.
Els materials han de quedar suficientment trossejats i apilats per tal de facilitar-ne la càrrega, en funció dels mitjans de què es disposin i de les condicions de transport.
Els materials han de quedar apilats i emmagatzemats en funció de l'ús a que es destinin (transport a abocador, reutilització, eliminació en obra, etc.).
Un cop acabats els treballs, la base ha de quedar neta de restes de material.
Toleràncies d'execució:
- Replanteig: ± 10 mm

2.- CONDICIONS DEL PROCÉS D'EXECUCIÓ

No s'ha de treballar amb pluja, neu o vent superior als 60 km/h.
S'ha de seguir l'ordre de treballs previst a la DT.
El contractista ha d'elaborar un programa de treball que ha de ser aprovat per la DF abans d'iniciar els treballs, on s'ha d'especificar, com a mínim:
- Mètode d'enderroc i fases
- Estabilitat de les construccions en cada fase, apuntalaments necessaris
- Estabilitat i protecció de les construccions i elements de l'entorn i els que s'han de conservar
- Manteniment i substitució provisional dels serveis afectats pels treballs
- Mitjans d'evacuació i especificació de les zones d'abocament dels productes d'enderroc
- Cronograma dels treballs
- Pautes de control i mesures de seguretat i salut

La part per a enderrocar no ha de tenir instal·lacions en servei (aigua, gas, electricitat, etc.).
El paviment no ha de tenir conductes d'instal·lació en servei a la part per arrencar, s'han de desmuntar els aparells d'instal·lació i de mobiliari existents, així com qualsevol element que pugui destorbar la feina.
S'han de protegir els elements de servei públic que puguin resultar afectats per les obres.
La zona afectada per les obres ha de quedar convenientment senyalitzada.
L'execució dels treballs no han de produir desperfectes, molèsties o perjudicar les construccions, bens o persones de l'entorn.
S'ha d'evitar la formació de pols, pel que cal regar les parts que s'hagin de demolir i carregar.
En cas d'imprevistos (terrenys inundats, olors de gas, etc.) o quan l'enderrocament pugui afectar les construccions veïnes, s'han de suspendre les obres i avisar a la DF.
L'operació de càrrega de runa s'ha de fer amb les precaucions necessàries, per tal d'aconseguir les condicions de seguretat suficients.
S'han d'eliminar els elements que puguin entorpir els treballs de retirada i càrrega de runa.
S'ha de complir la normativa vigent en matèria mediambiental, de seguretat i salut i d'emmagatzematge i transport de productes de construcció.

3.- UNITAT I CRITERIS D'AMIDAMENT

ENDERROC D'ESGLAÓ, ARRENCADA DE REVESTIMENT D'ESGLAÓ, DE SÒCOL, DE VORADA O RIGOLA:
m de llargària realment enderrocada, segons les especificacions de la DT.

ENDERROC O FRESAT DE PAVIMENT:
m2 de paviment realment enderrocat, segons les especificacions de la DT.

TALL DE PAVIMENT:
m de llargària executada realment, amidada segons les especificacions del projecte, comprovada i acceptada expressament per la DF.

4.- NORMATIVA DE COMPLIMENT OBLIGATORI

* Orden de 6 de febrero de 1976 por la que se aprueba el Pliego de prescripciones técnicas generales para obras de carreteras y puentes (PG 3/75)
* Orden FOM/1382/2002 de 16 de mayo, por la que se actualizan determinados artículos del pliego de prescripciones técnicas generales para obras de carreteras y puentes relativos a la construcción de explanaciones, drenajes y cimentaciones.
* Orden de 10 de febrero de 1975 por la que se aprueba la Norma Tecnológica de la Edificación: NTE-ADD/1975 Acondicionamiento del terreno. Desmontes. Demoliciones

F21H - DESMUNTATGES I ARRENCADES D'INSTAL·LACIONS D'ENLLUMENAT

0.- ELEMENTS QUE CONTEMPLA EL PLEC

F21H1CS1.

1.- DEFINICIÓ I CONDICIONS DE LES PARTIDES D'OBRA EXECUTADES

Arrencada, desmuntatge i enderroc, càrrega i transport a abocador, magatzem o lloc de nova col·locació d'elements d'instal·lacions de gas, elèctriques, lampisteria o d'enllumenat.
S'han considerat les unitats d'obra següents:
- Arrencada de llum superficial
- Desmuntatge de llum superficial
- Desmuntatge de fanal
- Desmuntatge de braç mural

L'execució de la unitat d'obra inclou les operacions següents:
- Operacions de preparació
- Desconnexió de la xarxa d'alimentació, i protecció dels terminals, en el seu cas
- Desmuntatge o arrencada dels elements
- Enderroc dels fonaments si es el cas
- Neteja de la superfície de les restes de runa
- Càrrega, transport i descàrrega a les zones autoritzades d'abocament de la runa i dels materials de rebuig generats i condicionament de l'abocador
- Càrrega, transport al magatzem o lloc de nova utilització dels materials que indica la DT, descàrrega i classificació

CONDICIONS GENERALS:
Els materials han de quedar apilats i emmagatzemats en funció de l'ús a que es destinin (transport a abocador, reutilització, eliminació en obra, etc.).

2.- CONDICIONS DEL PROCÉS D'EXECUCIÓ

No s'ha de treballar amb pluja, neu o vent superior als 60 km/h.
S'ha de seguir l'ordre de treballs previst a la DT.
La xarxa ha d'estar fora de servei.
Si la xarxa o l'element a desmuntar conté fluids, aquests s'han de buidar.
Els elements s'han de desmuntar amb les eines apropiades.
Es tindrà especial cura amb els elements que s'han de tornar a muntar en un altre lloc.
Els elements grans i pesats s'han de subjectar i manipular pels punts d'ancoratge disposats per a aquest fi. Si aquests punts es varen retirar durant el muntatge, aleshores es tornaran a muntar.
Es farà servir la maquinària adequada per a la manipulació dels elements a desmuntar (grues, cistelles, etc.).
Qualsevol conducció que empalmi amb l'element ha de quedar obturada. Si es tracta d'un element elèctric, l'extrem de la part que no es retira ha de quedar convenientment protegit.
S'han de protegir els elements de servei públic que puguin resultar afectats per les obres.
La zona afectada per les obres ha de quedar convenientment senyalitzada.

Cal prendre les mesures de precaució necessàries per aconseguir unes condicions de seguretat suficients i evitar danys a les construccions pròximes.
S'han de senyalar els elements que hagin de conservar-se intactes, segons s'indiqui en la Documentació Tècnica o, en el seu defecte, la DF.
Els treballs s'han de fer de manera que molestin el mínim possible als afectats.
S'ha d'evitar la formació de pols, pel que cal regar les parts que s'hagin de demolir i carregar.
En cas d'imprevistos (olors de gas, etc.) o quan les operacions que es realitzin puguin afectar les construccions veïnes, s'han de suspendre les obres i avisar a la DF.
L'operació de càrrega de runa s'ha de fer amb les precaucions necessàries, per tal d'aconseguir les condicions de seguretat suficients.
S'han d'eliminar els elements que puguin entorpir els treballs de retirada i càrrega de runa.
El transport s'ha de realitzar en un vehicle adequat, per al material que es desitgi transportar, proveït dels elements que calen per al seu desplaçament correcte.
Durant el transport s'ha de protegir el material perquè no es produeixin pèrdues en el trajecte.
En cas d'utilització d'abocador, el contractista no podrà abocar material procedent de l'obra sense que prèviament estigui aprovat l'abocador pel Director d'Obra i per la comissió de seguiment mediambiental, en el cas que estigui constituïda.

3.- UNITAT I CRITERIS D'AMIDAMENT

ARRENCADA D'INSTAL·LACIONS ELÈCTRIQUES O D'ENLLUMENAT:
Unitat d'element realment desmuntat, inclòs l'enderroc dels suports i fonaments si es el cas, amidat segons les especificacions de la DT.

4.- NORMATIVA DE COMPLIMENT OBLIGATORI

No hi ha normativa de compliment obligatori.

F21R - ARRENCADA D'ELEMENTS VEGETALS

0.- ELEMENTS QUE CONTEMPLA EL PLEC

F21R11A5.

1.- DEFINICIÓ I CONDICIONS DE LES PARTIDES D'OBRA EXECUTADES

Arrencada d'arbres, arrels i part aèria, amb càrrega manual o mecànica sobre camió o contenidor.
L'execució de la unitat d'obra inclou les operacions següents:
- Preparació de la zona de treball
- Tala de les branques
- Tall del tronc
- Arrencada de la soca i arrels principals
- Trossejament i apilada de les branques i arrels
- Càrrega sobre el camió o contenidor de branques, arrels i brossa resultant
- Reblert del clot amb terres adequades

CONDICIONS GENERALS:
Els materials han de quedar suficientment trossejats i apilats per tal de facilitar-ne la càrrega, en funció dels mitjans de què es disposin i de les condicions de transport.
Els materials han de quedar apilats i emmagatzemats en funció de l'ús a que es destinin (transport a abocador, reutilització, eliminació en obra, etc.).
Un cop acabats els treballs, la base ha de quedar neta de restes de material.
El forat de la soca ha de quedar reblert amb terres adequades, compactades amb el mateix grau que les del voltant.
No han de quedar soterrades al terreny arrels de diàmetre superior a 10 cm.

2.- CONDICIONS DEL PROCÉS D'EXECUCIÓ

No s'ha de treballar amb pluja, neu o vent superior als 60 km/h.
Només s'ha d'arrencar els arbres indicats a la DT.

El contractista ha d'elaborar un programa de treball que ha de ser aprovat per la DF abans d'iniciar els treballs, on s'ha d'especificar, com a mínim:
- Mètode d'enderroc i fases
- Estabilitat de les construccions en cada fase, apuntalaments necessaris
- Estabilitat i protecció de les construccions i elements de l'entorn i els que s'han de conservar
- Manteniment i substitució provisional dels serveis afectats pels treballs
- Mitjans d'evacuació i especificació de les zones d'abocament dels productes d'enderroc
- Cronograma dels treballs
- Pautes de control i mesures de seguretat i salut

S'han de talar primer les branques laterals, deixant net el tronc.
S'ha de garantir que la caiguda del tronc no afectarà a cap construcció o servei públic.
S'han de protegir els elements de servei públic que puguin resultar afectats per les obres.
La zona afectada per les obres ha de quedar convenientment senyalitzada.
L'execució dels treballs no han de produir desperfectes, molèsties o perjudicar les construccions, bens o persones de l'entorn.
S'ha d'evitar la formació de pols, pel que cal regar les parts que s'hagin de demolir i carregar.
En acabar la jornada no s'han de deixar trams d'obra amb perill d'inestabilitat.
En cas d'imprevistos (terrenys inundats, olors de gas, etc.) o quan l'enderrocament pugui afectar les construccions veïnes, s'han de suspendre les obres i avisar a la DF.
L'operació de càrrega de runa s'ha de fer amb les precaucions necessàries, per tal d'aconseguir les condicions de seguretat suficients.
S'han d'eliminar els elements que puguin entorpir els treballs de retirada i càrrega de runa.
S'ha de complir la normativa vigent en matèria mediambiental, de seguretat i salut i d'emmagatzematge i transport de productes de construcció.

3.- UNITAT I CRITERIS D'AMIDAMENT

Unitat d'arbre realment arrencat, aprovat per la DF

4.- NORMATIVA DE COMPLIMENT OBLIGATORI

* Orden de 10 de febrero de 1975 por la que se aprueba la Norma Tecnológica de la Edificación: NTE-ADD/1975 Acondicionamiento del terreno. Desmontes. Demoliciones

F22 - MOVIMENTS DE TERRES
F221 - EXCAVACIONS PER A REBAIX DEL TERRENY

0.- ELEMENTS QUE CONTEMPLA EL PLEC

F22113L2.

1.- DEFINICIÓ I CONDICIONS DE LES PARTIDES D'OBRA EXECUTADES

Excavacions amb finalitats diverses, que tenen com a resultat el rebaix del terreny.
S'han considerat els tipus següents:
- Neteja i esbrossada del terreny
- Excavació per a caixa de paviment
- Excavació per a rebaix
- Excavació de roca a cel obert amb morter expansiu

L'execució de la unitat d'obra inclou les operacions següents:
Excavació per esplanació, rebaix, buidat de soterrani o caixa de paviment:
- Preparació de la zona de treball
- Situació dels punts topogràfics
- Excavació de les terres
- Càrrega de les terres sobre camió o contenidor, en el seu cas

Neteja i esbrossada del terreny:
- Preparació de la zona de treball
- Situació dels punts topogràfics
- Protecció dels elements que s'han de conservar

- Retirada de la capa superficial del terreny (10-15 cm) amb la vegetació i la brossa
- Càrrega dels materials sobre camió

Excavació de roca amb morter expansiu:
- Preparació de la zona de treball
- Situació de les referències topogràfiques externes
- Perforació de la roca d'acord amb un pla de treball preestablert
- Introducció del morter a les perforacions
- Trossejat de les restes amb martell trencador
- Càrrega de la runa sobre camió o contenidor

CONDICIONS GENERALS:
Es considera terreny fluix, el capaç de ser foradat amb pala, que té un assaig SPT < 20.
Es considera terreny compacte, el capaç de ser foradat amb pic (no amb pala), que té un assaig SPT entre 20 i 50.
Es considera terreny de trànsit, el capaç de ser foradat amb màquina o escarificadora (no amb pic), que té un assaig SPT > 50 sense rebot.
Es considera terreny no classificat, des del capaç de ser foradat amb pala, que té un assaig SPT < 20, fins al capaç de ser foradat amb màquina o escarificadora (no amb pic), que té un assaig SPT > 50 sense rebot.
Es considera roca de resistència baixa, la que amb dificultat es deixa ratllar amb navalla, que té un assaig de resistència a la compressió simple entre 5 i 25 MPa.
Es considera roca de resistència mitja, la que es pot trencar amb un cop de martell i que no es deixa ratllar amb navalla, que té un assaig de resistència a la compressió simple entre 25 i 50 MPa.
Es considera roca de resistència alta, la que necessita més d'un cop de martell per trencar-se, que té un assaig de resistència a la compressió simple entre 50 i 100 MPa.
Es considera que la càrrega de terres sobre camió és directa quan l'existència de rampa o d'altres condicionants de l'obra permeten que els mitjans d'excavació realitzin l'excavació i la càrrega de terres.
Es considera que la càrrega de terres sobre camió és indirecta quan la inexistència de rampa o d'altres condicionants de l'obra no permeten que els mitjans d'excavació realitzin la càrrega de terres i és necessària la utilització d'una altra màquina per a aquesta funció.

NETEJA I ESBROSSADA DEL TERRENY:
S'ha de retirar la capa superficial del terreny i qualsevol material existent (brossa, arrels, runa, escombraries, etc.), que puguin destorbar el desenvolupament de treballs posteriors.
L'àmbit d'actuació ha de quedar limitat pel sector de terreny destinat a l'edificació i la zona influenciada pel procés de l'obra.
S'ha de deixar una superfície adequada per al desenvolupament dels treballs posteriors, lliure d'arbres, de plantes, de deixalles i d'altres elements existents, sense fer malbé les construccions, els arbres, etc., que s'han de conservar.
Els forats existents i els que resultin de les operacions d'esbrossada (extracció d'arrels, etc.), han de quedar reblerts amb les terres de la mateixa qualitat que el sòl i amb el mateix grau de compactació.
S'han de conservar en zona a part les terres o els elements que la DF determini.
S'han de traslladar a un abocador autoritzat tots els materials que la DF no hagi acceptat com a útils.

EXCAVACIÓ PER A ESPLANACIÓ, REBAIX DEL TERRENY O BUIDAT DE SOTERRANI:
L'excavació per a caixes de paviments s'aplica en superfícies petites o mitjanes i amb una profunditat exactament definida, amb lleugeres dificultats de maniobra de màquines o camions.
S'entén que el rebaix es fa en superfícies mitjanes o grans, sense problemes de maniobrabilitat de màquines o de camions.
El fons de l'excavació s'ha de deixar pla, anivellat o amb la inclinació prevista.
S'han de deixar els talussos perimetrals que fixi la DF.
L'aportació de terres per a correccions del nivell ha de ser mínima, de la mateixa terra existent i amb la mateixa compacitat.
La qualitat del terreny al fons de l'excavació requereix l'aprovació explícita de la DF.
Les terres que determini la DF s'han de conservar en una zona a part. La resta s'ha de transportar a un abocador autoritzat.
Tolerències d'execució:

- Replanteig: ± 100 mm
- Nivells: + 10 mm, - 50 mm
- Planor: ± 40 mm/m
- Angle del talús: ± 2°

2.- CONDICIONS DEL PROCÉS D'EXECUCIÓ

CONDICIONS GENERALS:
No s'ha de treballar quan plou, neva o fa vent superior als 60 km/h.
En cas d'imprevistos (terrenys inundats, olors de gas, restes de construccions, etc.) s'han de suspendre els treballs i avisar la DF.
Si cal fer rampes per accedir a la zona de treball, han de tenir les característiques següents:
- Amplària: >= 4,5 m
- Pendent:
  - Trams rectes: <= 12%
  - Corbes: <= 8%
  - Trams abans de sortir a la via de llargària >= 6 m: <= 6%
- El talús ha de ser fixat per la DF.

EXCAVACIÓ PER A ESPLANACIÓ, REBAIX DEL TERRENY O BUIDAT DE SOTERRANI:
Les terres s'han d'extreure de dalt a baix, sense soscavar-les.
No s'han d'acumular terres o materials a la vora de l'excavació.
S'han d'extreure les terres o els materials amb perill de desprendiment.
S'ha d'impedir l'entrada d'aigües superficials. Cal preveure un sistema de desguàs a fi d'evitar l'acumulació d'aigua dins de l'excavació.

EXCAVACIÓ AMB MORTER EXPANSIU:
Cal fer un programa de les perforacions i del procés del reblert amb morter i extracció de la roca.
En fer les perforacions, cal verificar que no es produeixen danys a estructures properes.
Si es donés aquest cas, cal evitar l'ús de barrines percussores i fer els forats exclusivament per rotació.

3.- UNITAT I CRITERIS D'AMIDAMENT

NETEJA I ESBROSSADA:
m2 de superfície realment executada, amidada segons les especificacions de la DT.
No inclou la tala d'arbres.

EXCAVACIÓ:
m3 de volum excavat segons les especificacions de la DT, amidat com a diferència entre els perfils transversals del terreny aixecats abans de començar les obres i els perfils teòrics assenyalats als plànols, amb les modificacions aprovades per la DF.
No s'ha d'abonar l'excés d'excavació que s'hagi produït sense l'autorització de la DF, ni la càrrega i el transport del material ni els treballs que calguin per a reomplir-lo.
Inclou la càrrega, allisada de talussos, esgotaments per pluja o inundació i quantes operacions faci falta per a una correcta execució de les obres.
També estan inclosos en el preu el manteniment dels camins de comunicació entre el desmunt i les zones on han d'anar les terres, la seva creació, i la seva eliminació, si s'escau.
Tan sols s'han d'abonar els esllavissaments no provocats, sempre que s'hagin observat totes les prescripcions relatives a excavacions, entibacions i voladures.

4.- NORMATIVA DE COMPLIMENT OBLIGATORI

Real Decreto 314/2006, de 17 de marzo, por el que se aprueba el Código Técnico de la Edificación Parte 2. Documento Básico de Seguridad estructural de cimientos DB-SE-C.

F222 - EXCAVACIONS DE RASES I POUS

0.- ELEMENTS QUE CONTEMPLA EL PLEC

F2225432,F222262A,F222262B,F2221758,F2221759,F2221760.

1.- DEFINICIÓ I CONDICIONS DE LES PARTIDES D'OBRA EXECUTADES

Conjunt d'operacions per obrir rases i pous de fonaments, o de pas d'instal·lacions, realitzades amb mitjans mecànics o manuals, de forma contínua o realitzades per dames.
Conjunt d'operacions necessàries per obrir rases i pous de fonaments realitzades amb mitjans mecànics o amb utilització d'explosius.
L'execució de la unitat d'obra inclou les operacions següents:
- Preparació de la zona de treball
- Situació dels punts topogràfics exteriors a l'excavació
- Replanteig de la zona a excavar i determinació de l'ordre d'execució de les dames si és el cas
- Excavació de les terres
- Càrrega de les terres sobre camió, contenidor, o formació de cavallons a la vora de la rasa, segons indiqui la partida d'obra

CONDICIONS GENERALS:
Es considera terreny fluix, el capaç de ser foradat amb pala, que té un assaig SPT < 20.
Es considera terreny compacte, el capaç de ser foradat amb pic (no amb pala), que té un assaig SPT entre 20 i 50.
Es considera terreny de trànsit, el capaç de ser foradat amb màquina o escarificadora (no amb pic), que té un assaig SPT > 50 sense rebot.
Es considera terreny no classificat, des del capaç de ser foradat amb pala, que té un assaig SPT < 20, fins al capaç de ser foradat amb màquina o escarificadora (no amb pic), que té un assaig SPT > 50 sense rebot.
Es considera roca la que pot ser foradada amb compressor (no amb màquina), que té un rebot a l'assaig SPT.
L'element excavat ha de tenir la forma i les dimensions especificades en la DT, o en el seu defecte, les que determini la DF.
El fons de l'excavació ha de quedar anivellat.
El fons de l'excavació no ha de tenir material engrunat o fluix i les esquerdes i els forats han de quedar reblerts.
Els talussos perimetrals han de ser els fixats per la DF.
Els talussos han de tenir el pendent especificat a la DT.
La qualitat de terreny del fons de l'excavació requereix l'aprovació explícita de la DF.
Toleràncies d'execució:
- Dimensions: ± 5%, ± 50 mm
- Planor: ± 40 mm/m
- Replanteig: < 0,25%, ± 100 mm
- Nivells: ± 50 mm
- Aplomat o talús de les cares laterals: ± 2°

2.- CONDICIONS DEL PROCÉS D'EXECUCIÓ

CONDICIONS GENERALS:
No s'ha de treballar amb pluja, neu o vent superior als 60 km/h.
S'han de protegir els elements de servei públic que puguin resultar afectats per les obres.
S'han d'eliminar els elements que puguin entorpir els treballs d'execució de la partida.
S'ha de seguir l'ordre dels treballs previst per la DF.
Abans de començar els treballs, es farà un replanteig previ que ha de ser aprovat per la DF.
Hi ha d'haver punts fixos de referència exteriors a la zona de treball, als quals s'hi han de referir totes les lectures topogràfiques.
Si cal fer rampes per accedir a la zona de treball, han de tenir les característiques següents:
- Amplària: >= 4,5 m
- Pendent:
  - Trams rectes: <= 12%
  - Corbes: <= 8%
  - Trams abans de sortir a la via de llargària >= 6 m: <= 6%
- El talús ha de ser fixat per la DF.

La finalització de l'excavació de pous o rases per a fonaments o de lloses de fonamentació, s'ha de fer just abans de la col·locació del formigó de neteja, per mantenir la qualitat del sol.
Si això no fos possible, es deixarà una capa de 10 a 15 cm sense excavar fins al moment que es pugui formigonar la capa de neteja.
Cal extreure les roques suspeses, les terres i els materials amb perill de despreniment.
Cal extreure del fons de l'excavació qualsevol element susceptible de formar un punt de resistència local diferent de la resta, com ara roques, restes de fonaments, bosses de material tou, etc, i rebaixar el fons de l'excavació per tal que la sabata tingui un recolzament homogeni.
No s'han d'acumular terres o materials a la vora de l'excavació.
No s'ha de treballar simultàniament en zones superposades.
S'ha d'estrebar sempre que consti al projecte i quan ho determini la DF. L'estrebada ha de complir les especificacions fixades al seu plec de condicions.
S'han d'estrebar els terrenys engrunats i quan, en fondàries superiors a 1,30 m, es doni algun dels casos següents:
- S'hagi de treballar a dins
- Es treballi en una zona immediata que pugui resultar afectada per una possible esllavissada
- Hagi de quedar oberta en acabar la jornada de treball

També sempre que, per altres causes (càrregues veïnes, etc.) ho determini la DF.
S'ha de preveure un sistema de desguàs per tal d'evitar acumulació d'aigua dins l'excavació.
S'ha d'impedir l'entrada d'aigües superficials.
Si apareix aigua en l'excavació s'han de prendre les mesures necessàries per esgotar-la.
Els esgotaments s'han de fer sense comprometre l'estabilitat dels talussos i les obres veïnes, i s'han de mantenir mentre durin els treballs de fonamentació. Caldrà verificar en terrenys argilosos, si cal fer un sanejament del fons de l'excavació.
Els treballs s'han de fer de manera que molestin el mínim possible als afectats.
En cas d'imprevistos (terrenys inundats, olors de gas, restes de construccions, etc.) s'han de suspendre els treballs i avisar la DF.
No s'ha de rebutjar cap material obtingut de l'excavació sense l'autorització expressa de la DF.
S'ha d'evitar la formació de pols, pel que cal regar les parts que s'hagin de carregar.
L'operació de càrrega s'ha de fer amb les precaucions necessàries per a aconseguir unes condicions de seguretat suficients.
S'ha de complir la normativa vigent en matèria mediambiental, de seguretat i salut i d'emmagatzematge i transport de productes de construcció.
Les terres s'han de treure de dalt a baix sense soscavar-les.
L'aportació de terres per a correcció de nivells ha de ser la mínima possible, de les mateixes existents i de compacitat igual.
S'ha de tenir en compte el sentit d'estratificació de les roques.
S'han de mantenir els dispositius de desguàs necessaris, per tal de captar i reconduir els corrents d'aigua interns, en els talussos.

EXCAVACIÓ DE RASES EN PRESÈNCIA DE SERVEIS
Quan l'excavació es realitzi amb mitjans mecànics, cal que un operari extern al maquinista supervisi l'acció de la cullera o el martell, alertant de la presència de serveis.

3.- UNITAT I CRITERIS D'AMIDAMENT

m3 de volum excavat segons les especificacions de la DT, amidat com a diferència entre els perfils transversals del terreny aixecats abans de començar les obres i els perfils teòrics assenyalats als plànols, amb les modificacions aprovades per la DF.
No s'ha d'abonar l'excés d'excavació que s'hagi produït sense l'autorització de la DF, ni la càrrega i el transport del material ni els treballs que calguin per a reomplir-lo.
Inclou la càrrega, allisada de talussos, esgotaments per pluja o inundació i quantes operacions faci falta per a una correcta execució de les obres.
També estan inclosos en el preu el manteniment dels camins de comunicació entre el desmunt i les zones on han d'anar les terres, la seva creació, i la seva eliminació, si s'escau.
Tan sols s'han d'abonar els esllavissaments no provocats, sempre que s'hagin observat totes les prescripcions relatives a excavacions, entibacions i voladures.

4.- NORMATIVA DE COMPLIMENT OBLIGATORI

OBRES D'EDIFICACIÓ:
Real Decreto 314/2006, de 17 de marzo, por el que se aprueba el Código Técnico de la Edificación Parte 2. Documento Básico de Seguridad estructural de cimientos DB-SE-C.

OBRES D'ENGINYERIA CIVIL:
* Orden de 6 de febrero de 1976 por la que se aprueba el Pliego de prescripciones técnicas generales para obras de carreteras y puentes (PG 3/75)
* Orden de 28 de septiembre de 1989 por la que se modifica el articulo 104 del pliego de prescripciones técnicas generales para obras de carreteras y puentes (PG 3/75).
* Orden FOM/1382/2002 de 16 de mayo, por la que se actualizan determinados artículos del pliego de prescripciones técnicas generales para obras de carreteras y puentes relativos a la construcción de explanaciones, drenajes y cimentaciones.
Real Decreto 863/1985 de 2 de abril, por el que se aprueba el Reglamento General de Normas Básicas de Seguridad Minera.
Orden de 20 de marzo de 1986 por la que se aprueban determinadas Instrucciones Técnicas complementarias relativas a los capítulos IV,V,VII,IX y X del Reglamento General de Normas Básicas de Seguridad Minera

F224 - REPÀS I PICONATGE DE TALUSOS

0.- ELEMENTS QUE CONTEMPLA EL PLEC

F2241010.

1.- DEFINICIÓ I CONDICIONS DE LES PARTIDES D'OBRA EXECUTADES

Conjunt d'operacions necessàries per a conseguir un acabat geomètric de l'element, realitzades amb mitjans mecànics.
S'han considerat els tipus següents:
- Acabat i allisada de talussos
- Repàs i piconatge del sòl de rasa i compactació del 95% PM
- Repàs i piconatge d'esplanada i compactació del 95% PM

L'execució de la unitat d'obra inclou les operacions següents:
- Preparació de la zona de treball (no inclou entibació)
- Situació dels punts topogràfics
- Execució del repàs
- Compactació de les terres, en el seu cas

CONDICIONS GENERALS:
La qualitat del terreny posterior al repàs requereix l'aprovació explícita de la DF.
La superfície no ha de tenir material engrunat o fluix i les esquerdes i els forats han de quedar reblerts.

SÒL DE RASA:
El fons de la rasa ha de quedar pla i nivellat.
L'acord entre el sòl i els paraments ha de quedar en angle recte.
Toleràncies d'execució:
- Planor: ± 15 mm/3 m
- Nivells: ± 50 mm

ESPLANADA:
El terra de l'esplanada ha de quedar pla i anivellat.
No han de quedar zones que puguin retenir aigua.
Toleràncies d'execució:
- Planor (NLT 334): ± 15 mm/3 m
- Nivells: ± 30 mm

TALUSSOS:
Els talussos han de tenir el pendent, la forma i l'aspecte especificats a la DT amb les indicacions específiques que, en el seu cas, determini la DF.
Els canvis de pendent i l'acord amb el terreny han de quedar arrodonits i suavitzats de manera que no originin discontinuïtats visibles.
Toleràncies d'execució:

- Variació en l'angle del talús: ± 2°

2.- CONDICIONS DEL PROCÉS D'EXECUCIÓ

CONDICIONS GENERALS:
S'han d'aturar els treballs quan la temperatura ambient sigui inferior a 2°C.
S'han de protegir els elements de servei públic que puguin resultar afectats per les obres.
S'han d'eliminar els elements que puguin entorpir els treballs d'execució de la partida.
S'han d'eliminar de la superfície, qualsevol material tou, inadequat o inestable (bosses d'aigua, argiles expandides, turbes, etc.), que no pugui compactar-se adequadament, els forats que en resultin, s'han de reblir amb material adequat, segons les instruccions de la DF.
L'aportació de terres per a correcció de nivells ha de ser la mínima possible, de les mateixes existents i de compacitat igual.
El repàs s'ha de fer poc abans d'executar l'acabat definitiu.
Hi ha d'haver punts fixos de referència exteriors a la zona de treball, als quals s'hi han de referir totes les lectures topogràfiques.
Quan s'utilitzi corró vibratori per a compactar, ha de donar-se al final unes passades sense aplicar-hi vibració.
En cas d'imprevistos, s'han de suspendre les obres i avisar a la DF.
S'ha de complir la normativa vigent en matèria mediambiental, de seguretat i salut i d'emmagatzematge i transport de productes de construcció.

ESPLANADA:
Després de la pluja no s'ha de realitzar cap operació fins que l'esplanada s'hagi assecat.
En el cas que el material trobat correspongui a un sòl classificat com a tolerable, la DF pot ordenar la seva substitució per un sòl classificat com a adequat, fins a un gruix de 50 cm.
En el cas que el material trobat correspongui a un sòl classificat com a inadequat, s'ha de substituir per un sòl classificat com adequat, a la fondària i condicions que indiqui la DF.
Els pous i forats que apareguin s'han de reblir i estabilitzar fins que la superfície sigui uniforme.
S'ha de localitzar les àrees inestables amb ajuda d'un supercompactador de 50 t, segons el definit en l'article 304 del PG 3/75 modificat per ORDEN FOM/1382/2002.

TALUSSOS:
L'acabat i allisada de parets atalussades s'ha de fer per a cada fondària parcial no més gran de 3 m.

3.- UNITAT I CRITERIS D'AMIDAMENT

m2 de superfície amidada segons les especificacions de la DT.

4.- NORMATIVA DE COMPLIMENT OBLIGATORI

* Orden de 6 de febrero de 1976 por la que se aprueba el Pliego de prescripciones técnicas generales para obras de carreteras y puentes (PG 3/75)
* Orden FOM/1382/2002 de 16 de mayo, por la que se actualizan determinados artículos del pliego de prescripciones técnicas generales para obras de carreteras y puentes relativos a la construcción de explanaciones, drenajes y cimentaciones.

F228 - REBLIMENT I PICONATGE DE RASES

0.- ELEMENTS QUE CONTEMPLA EL PLEC

F2285SS0.

1.- DEFINICIÓ I CONDICIONS DE LES PARTIDES D'OBRA EXECUTADES

Reblert, estesa i piconatge de terres o granulats en zones que per la seva extensió reduïda, per precaucions especials o per altra motiu no permeti l'ús de la maquinària amb els que normalment s'executa el terraplè.
S'han considerat els tipus següents:
- Rebliment i piconatge de rasa amb terres
- Reblert de rases amb canonades o instal·lacions amb sorra natural o sorra de reciclatge de residus de la construcció o demolicions, provenint d'una planta legalment autoritzada per al tractament d'aquests residus
- Reblert de rases i pous per a drenatges, amb graves naturals o graves de reciclatge de residus de la construcció o demolicions, provenint d'una planta legalment autoritzada per al tractament d'aquests residus

L'execució de la unitat d'obra inclou les operacions següents:
- Preparació de la zona de treball
- Situació dels punts topogràfics
- Aportació del material en cas de graves, tot-u, o granulats reciclats
- Execució del rebliment
- Humectació o dessecació, en cas necessari
- Compactació de les terres

CONDICIONS GENERALS:
Les zones del reblert son les mateixes que les definides per als terraplens: Coronament, nucli, zona exterior i fonament.
Les tongades han de tenir un gruix uniforme i han de ser sensiblement paral·leles a la rasant.
El material de cada tongada ha de tenir les mateixes característiques.
El gruix de cada tongada ha de ser l'adequat per tal d'obtenir el grau de compactació exigit amb els mitjans que es disposen.
En cap cas el grau de compactació de cada tongada ha de ser inferior al més alt que tinguin els sòls adjacents, en el mateix nivell.
La composició granulomètrica de la grava ha de complir les condicions de filtratge fixades per la DF, en funció dels terrenys adjacents i del sistema previst d'evacuació d'aigua.
Les terres han de complir les especificacions fixades al seu plec de condicions.
La composició granulomètrica del tot-u ha de complir les especificacions fixades al seu plec de condicions.
En tota la superfície s'ha d'arribar, com a mínim, al grau de compactació previst expressat com a percentatge sobre la densitat màxima obtinguda en l'assaig Pròctor Modificat (UNE 103501).

RASA:
Toleràncies d'execució:
- Planor: ± 20 mm/m
- Nivells: ± 30 mm

RASA PER A INSTAL·LACIÓ DE TUBERIES:
El reblert ha d'estar format per dues zones:
- La zona baixa a una alçària fins a 30 cm per damunt de la generatriu superior del tub
- La zona alta, la resta de la rasa

El material de la zona baixa no ha de tenir matèria orgànica. El material de la zona alta ha de ser de forma que no produeixi danys a la canonada instal·lada.

2.- CONDICIONS DEL PROCÉS D'EXECUCIÓ

CONDICIONS GENERALS:
S'han de suspendre els treballs en cas de pluja quan la temperatura ambient sigui inferior a 0°C en el cas de graves o de tot-u, o inferior a 2°C en la resta de materials.
S'han de protegir els elements de servei públic que puguin resultar afectats per les obres.
S'han d'eliminar els elements que puguin entorpir els treballs d'execució de la partida.
Hi ha d'haver punts fixos de referència exteriors a la zona de treball, als quals s'hi han de referir totes les lectures topogràfiques.
Excepte en les rases de drenatje, en la resta de casos s'ha d'eliminar els materials inestables, turba o argila tova de la base per al rebliment.
L'ampliació o recrescuda de reblerts existents s'han de preparar de forma que es garanteixi la unió amb el nou reblert.

Les zones que per la seva forma puguin retenir aigua a la seva superfície s'han de corregir abans de l'execució.
El material s'ha d'estendre per tongades successives i uniformes, sensiblement paral·leles a la rasant final, i amb un gruix <= 25 cm.
No s'ha d'estendre cap tongada fins que la inferior compleixi les condicions exigides.
El material de cada tongada ha de tenir les característiques uniformes; en cas de no ser així, es buscaria la uniformitat mesclant-los amb els mitjans adequats.
Un cop estesa la tongada, si fos necessari, s'ha d'humitejar fins arribar al contingut òptim d'humitat, de manera uniforme.
Si el grau d'humitat de la tongada és superior a l'exigit, s'ha de dessecar mitjançant l'addició i mescla de materials secs o d'altres procediments adients.
S'han de mantenir els pendents i dispositius de desguàs necessaris per tal d'evitar entollaments, sense perill d'erosió.
Després de la pluja no s'ha d'estendre una nova tongada fins que l'última s'hagi assecat bé, o s'ha d'escarificar afegint la tongada següent més seca, de forma que l'humitat resultant sigui l'addient.
En l'execució de reblerts en contacte amb estructures de contenció, les tongades situades a ambdós costats de l'element han de quedar al mateix nivell.
Abans de la compactació cal comprovar que l'estructura amb la que estigui en contacte, ha assolit la resistència necessària.
Quan s'utilitzi corró vibratori per a compactar, ha de donar-se al final unes passades sense aplicar-hi vibració.
S'ha d'evitar el pas de vehicles per sobre de les capes en execució, fins que la compactació s'hagi completat.
S'ha de complir la normativa vigent en matèria mediambiental, de seguretat i salut i d'emmagatzematge i transport de productes de construcció.
Els treballs s'han de fer de manera que molestin el mínim possible als afectats.
En cas d'imprevistos, s'han de suspendre les obres i avisar a la DF.

RASA PER A INSTAL·LACIÓ DE TUBERIES:
El reblert definitiu s'ha de fer un cop aprobada la instal·lació per la DF.
S'ha de compactar amb les precaucions necessàries per a no produïr moviments ni danys a la canonada instal·lada.

GRAVES PER A DRENATGES:
S'ha d'evitar l'exposició prolongada del material a la intempèrie.
El material s'ha d'emmagatzemar i d'utilitzar de forma que s'eviti la seva disgregació i contaminació. En cas de trobar zones segregades o contaminades per pols, per contacte amb la superfície de base o per inclusió de materials estranys, cal procedir a la seva eliminació.
Els treballs s'han de fer de manera que s'eviti la contaminació de la grava amb materials estranys.
Quan la tongada hagi d'estar constituïda per materials de granulometria diferent, s'ha de crear entre ells una superfície contínua de separació.

3.- UNITAT I CRITERIS D'AMIDAMENT

m3 de volum amidat segons les especificacions de la DT.
La partida d'obra inclou el subministrament i aportació del material en cas de graves, tot-u o material provinent del reciclatge de residus de la construcció, i no està inclòs en cas de que es tracti de terres.

4.- NORMATIVA DE COMPLIMENT OBLIGATORI

* Orden de 6 de febrero de 1976 por la que se aprueba el Pliego de prescripciones técnicas generales para obras de carreteras y puentes (PG 3/75)
* Orden FOM/1382/2002 de 16 de mayo, por la que se actualizan determinados artículos del pliego de prescripciones técnicas generales para obras de carreteras y puentes relativos a la construcción de explanaciones, drenajes y cimentaciones.

5.- CONDICIONS DE CONTROL D'EXECUCIÓ I DE L'OBRA ACABADA

OPERACIONS DE CONTROL:
Les tasques de control a realitzar són les següents:
- Inspecció visual de la base sobre la que s'assentarà el reblert.

- Inspecció visual del material a la descàrrega dels camions, retirant el que presenti restes de terra vegetal, matèria orgànica o pedres de grandària superior a l'admissible.
- Control de l'estesa: comprovació visual del gruix i amplada de les tongades d'execució i control de la temperatura ambient.
- Control de compactació. Es considera com a lot de control, el material compactat en un dia, corresponent a una mateixa procedència i tongada d'estesa, amb una superfície màxima de 150 m2. Es realitzaran 5 determinacions de la humitat i densitat in-situ (ASTM D 30-17).
- Assaig de placa de càrrega (DIN 18134), cada 450 m2, i al menys un cop per capa de reblert. En la zona d'aplicació de la placa es determinarà la humitat in-situ (NLT-103).
- Presa de coordenades i cotes a banda i banda i sobre l'eix de la plataforma en la coronació del reblert, i control de l'amplada de la tongada estesa, cada 20 m lineals com a màxim.
- Inspecció visual per a detectar punts baixos capaços de retenir aigua.

CRITERIS DE PRESA DE MOSTRES:
Es seguiran els criteris que en cada cas, indiqui la DF. En general, els punts de control de densitat i humitat estaran uniformement repartits en sentit longitudinal i aleatòriament distribuïts en la secció transversal de la tongada. En el cas de reblerts d'estreps o elements en els que es pugui produir una transició brusca de rigidesa, la distribució dels punts de control de compactació serà uniforme, a 50 cm dels paraments.

INTERPRETACIÓ DE RESULTATS I ACTUACIONS EN CAS D'INCOMPLIMENT:
No es podrà iniciar l'execució del reblert sense corregir els defectes observats a la base d'assentament.
Donada la rapidesa de la cadena operativa 'extracció-compactació', la inspecció visual té una importància fonamental en el control dels reblerts, tant a nivell de materials com per a l'estesa.
La densitat obtinguda després de la compactació en coronació haurà de ser superior al 100 % de la màxima obtinguda en el Próctor Modificat (UNE 103501), i del 95 % en la resta de zones. En tot cas, la densitat ha de ser >= a la de les zones contigües al replè.
El contingut d'humitat de les capes compactades no serà causa de rebuig, excepte en el cas d'utilitzar, per causes justificades, sòls amb característiques expansives amb un inflament lliure <= 5%.
El valor del mòdul d'elasticitat (segon cicle) obtingut a la placa de càrrega ha de complir les limitacions establertes al plec de condicions.
En cas d'incompliment, el contractista corregirà la capa executada, per recompactació o substitució del material. En general, es treballarà sobre tota la tongada afectada (lot), a menys que el defecte de compactació estigui clarament localitzat. Els assaigs de comprovació de la compactació s'intensificaran al doble sobre les capes corregides.
Qualsevol altre cas d'execució incorrecta serà responsabilitat del Contractista, i la seva obligació serà reparar sense cost algun els errors que hagin sorgit.

F24 - TRANSPORT DE TERRES I RUNA A OBRA

0.- ELEMENTS QUE CONTEMPLA EL PLEC

F2412020.

1.- DEFINICIÓ I CONDICIONS DE LES PARTIDES D'OBRA EXECUTADES

Operacions destinades a la gestió dels residus generats en l'obra: residu de construcció o demolició o material d'excavació.
S'han considerat les operacions següents:
- Transport o càrrega i transport del residu: material procedent d'excavació o residu de construcció o demolició
- Subministrament i recollida del contenidor dels residus

RESIDUS ESPECIALS:
Els residus especials sempre s'han de separar.

Els residus especials s'han de dipositar en una zona d'emmagatzematge separada de la resta.
Temps màxim d'emmagatzematge: 6 mesos.
Els materials potencialment perillosos han d'estar separats per tipus compatibles i emmagatzemats en bidons o contenidors adequats, amb indicació del tipus de perillositat.
El contenidor de residus especials ha de situar-se en un lloc pla, fora del trànsit habitual de la maquinària d'obra, per tal d'evitar vessaments accidentals
Cal senyalitzar convenientment els diferents contenidors de residus especials, tenint en compte les incompatibilitats segons els símbols de perillositat representat en les etiquetes.
Els contenidors de residus especials han d'estar tapats i protegits de la pluja i la radiació solar excessiva.
Els bidons que contenen líquids perillosos (olis, desencofrants, etc.) s'han d'emmagatzemar en posició vertical i sobre cubetes de retenció de líquids per tal d'evitar fuites.
Els contenidors de residus especials s'han de col·locar sobre un terra impermeabilitzat.

CÀRREGA I TRANSPORT DE MATERIAL D'EXCAVACIÓ I RESIDUS:
L'operació de càrrega s'ha de fer amb les precaucions necessàries per a aconseguir unes condicions de seguretat suficients.
Els vehicles de transport han de portar els elements adequats a fi d'evitar alteracions perjudicials del material.
El contenidor ha d'estar adaptat al material que ha de transportar.
El trajecte que s'ha de recórrer ha de complir les condicions d'amplària lliure i de pendent adequades a la maquinària que s'utilitzi.

TRANSPORT A OBRA:
Transport de terres i material d'excavació o del rebaix, o residus de la construcció, entre dos punts de la mateixa obra o entre dues obres.
Les àrees d'abocada han de ser les que defineixi el 'Pla de Gestió de Residus de la Construcció i Enderrocs' de l'obra.
L'abocada s'ha de fer al lloc i amb el gruix de capa indicats al 'Pla de Gestió de Residus de la Construcció i els Enderrocs' de l'obra.
Les terres han de complir les especificacions del seu plec de condicions en funció del seu ús, i cal que tinguin l'aprovació de la DF.

TRANSPORT A INSTAL.LACIÓ EXTERNA DE GESTIÓ DE RESIDUS:
El material de rebuig que el 'Pla de Gestió de Residus de la Construcció i els Enderrocs' i el que la DF no accepti per a reutilitzar en obra, s'ha de transportar a una instal·lació externa autoritzada, per tal de rebre el tractament definitiu.
El contractista ha de lliurar al promotor un certificat on s'indiqui, com a mínim:
- Identificació del productor dels residus
- Identificació del posseïdor dels residus
- Identificació de l'obra de la qual prové el residu i en el seu cas, el número de llicència d'obra
- Identificació del gestor autoritzat que ha rebut el residu i si aquet no fa la gestió de valorització o eliminació final del residu, la identificació, cal indicar també qui farà aquesta gestió
- Quantitat en t i m3 del residu gestionat i la seva codificació segons codi LER

2.- CONDICIONS DEL PROCÉS D'EXECUCIÓ

CÀRREGA I TRANSPORT DE MATERIAL D'EXCAVACIÓ I RESIDUS:
El transport s'ha de realitzar en un vehicle adequat, per al material que es desitgi transportar, proveït dels elements que calen per al seu desplaçament correcte.
Durant el transport s'ha de protegir el material de manera que no es produeixin pèrdues en els trajectes utilitzats.

RESIDUS DE LA CONSTRUCCIÓ:
La manipulació dels materials s'ha de fer amb les proteccions adequades a la perillositat del mateix.

3.- UNITAT I CRITERIS D'AMIDAMENT

TRANSPORT DE MATERIAL D'EXCAVACIÓ O RESIDUS:

m3 de volum amidat amb el criteri de la partida d'obra d'excavació que li correspongui, incrementat amb el coeficient d'esponjament indicat en el plec de condicions tècniques, o qualsevol altre acceptat prèviament i expressament per la DF.
La unitat d'obra no inclou les despeses d'abocament ni de manteniment de l'abocador.

TERRES:
Es considera un increment per esponjament, respecte al volum teòric excavat, amb els criteris següents:
- Excavacions en terreny fluix: 15%
- Excavacions en terreny compacte: 20%
- Excavacions en terreny de trànsit: 25%
- Excavacions en roca: 25%

RESIDUS DE LA CONSTRUCCIÓ:
Es considera un increment per esponjament d'un 35%.

4.- NORMATIVA DE COMPLIMENT OBLIGATORI

Real Decreto 105/2008, de 1 de febrero, por el que se regula la producción y gestión de los residuos de construcción y demolición
Orden MAM/304/2002, de 8 de febrero, por la cual se publican las operaciones de valorización y eliminación de residuos y la lista europea de residuos.
Corrección de errores de la Orden MAM/304/2002, de 8 de febrero, por la que se publican las operaciones de valorización y eliminación de residuos y lista europea de residuos.
Real Decreto 108/1991, de 1 de febrero, sobre la prevención y reducción de la contaminación del medio ambiente producida por el amianto.
Decret 89/2010, de 29 de juny, pel qual s'aprova el Programa de gestió de residus de la construcció de Catalunya (PROGROC), es regula la producció i gestió dels residus de la construcció i demolició, i el cànon sobre la deposició controlada dels residus de la construcció.

F2R - GESTIÓ DE RESIDUS
F2R3 - TRANSPORT DE RESIDUS D'EXCAVACIÓ A INSTAL·LACIÓ AUTORITZADA DE GESTIÓ DE RESIDUS

0.- ELEMENTS QUE CONTEMPLA EL PLEC

F2R35069.

1.- DEFINICIÓ I CONDICIONS DE LES PARTIDES D'OBRA EXECUTADES

Operacions destinades a la gestió dels residus generats en l'obra: residu de construcció o demolició o material d'excavació.
S'han considerat les operacions següents:
- Transport o càrrega i transport del residu: material procedent d'excavació o residu de construcció o demolició
- Subministrament i recollida del contenidor dels residus

CÀRREGA I TRANSPORT DE MATERIAL D'EXCAVACIÓ I RESIDUS:
L'operació de càrrega s'ha de fer amb les precaucions necessàries per a aconseguir unes condicions de seguretat suficients.
Els vehicles de transport han de portar els elements adequats a fi d'evitar alteracions perjudicials del material.
El contenidor ha d'estar adaptat al material que ha de transportar.
El trajecte que s'ha de recórrer ha de complir les condicions d'amplària lliure i de pendent adequades a la maquinària que s'utilitzi.

TRANSPORT A OBRA:
Transport de terres i material d'excavació o del rebaix, o residus de la construcció, entre dos punts de la mateixa obra o entre dues obres.
Les àrees d'abocada han de ser les que defineixi el 'Pla de Gestió de Residus de la Construcció i Enderrocs' de l'obra.
L'abocada s'ha de fer al lloc i amb el gruix de capa indicats al 'Pla de Gestió de Residus de la Construcció i els Enderrocs' de l'obra.

Les terres han de complir les especificacions del seu plec de condicions en funció del seu ús, i cal que tinguin l'aprovació de la DF.

TRANSPORT A INSTAL.LACIÓ EXTERNA DE GESTIÓ DE RESIDUS:
El material de rebuig que el 'Pla de Gestió de Residus de la Construcció i els Enderrocs' i el que la DF no accepti per a reutilitzar en obra, s'ha de transportar a una instal·lació externa autoritzada, per tal de rebre el tractament definitiu.
El contractista ha de lliurar al promotor un certificat on s'indiqui, com a mínim:
- Identificació del productor dels residus
- Identificació del posseïdor dels residus
- Identificació de l'obra de la qual prové el residu i en el seu cas, el número de llicència d'obra
- Identificació del gestor autoritzat que ha rebut el residu i si aquet no fa la gestió de valorització o eliminació final del residu, la identificació, cal indicar també qui farà aquesta gestió
- Quantitat en t i m3 del residu gestionat i la seva codificació segons codi LER

2.- CONDICIONS DEL PROCÉS D'EXECUCIÓ

CÀRREGA I TRANSPORT DE MATERIAL D'EXCAVACIÓ I RESIDUS:
El transport s'ha de realitzar en un vehicle adequat, per al material que es desitgi transportar, proveït dels elements que calen per al seu desplaçament correcte.
Durant el transport s'ha de protegir el material de manera que no es produeixin pèrdues en els trajectes utilitzats.

RESIDUS DE LA CONSTRUCCIÓ:
La manipulació dels materials s'ha de fer amb les proteccions adequades a la perillositat del mateix.

3.- UNITAT I CRITERIS D'AMIDAMENT

TRANSPORT DE MATERIAL D'EXCAVACIÓ O RESIDUS:
m3 de volum amidat amb el criteri de la partida d'obra d'excavació que li correspongui, incrementat amb el coeficient d'esponjament indicat en el plec de condicions tècniques, o qualsevol altre acceptat prèviament i expressament per la DF.
La unitat d'obra no inclou les despeses d'abocament ni de manteniment de l'abocador.

TERRES:
Es considera un increment per esponjament, respecte al volum teòric excavat, amb els criteris següents:
- Excavacions en terreny fluix: 15%
- Excavacions en terreny compacte: 20%
- Excavacions en terreny de trànsit: 25%
- Excavacions en roca: 25%

4.- NORMATIVA DE COMPLIMENT OBLIGATORI

Real Decreto 105/2008, de 1 de febrero, por el que se regula la producción y gestión de los residuos de construcción y demolición
Orden MAM/304/2002, de 8 de febrero, por la cual se publican las operaciones de valorización y eliminación de residuos y la lista europea de residuos.
Corrección de errores de la Orden MAM/304/2002, de 8 de febrero, por la que se publican las operaciones de valorización y eliminación de residuos y lista europea de residuos.
Real Decreto 108/1991, de 1 de febrero, sobre la prevención y reducción de la contaminación del medio ambiente producida por el amianto.
Decret 89/2010, de 29 de juny, pel qual s'aprova el Programa de gestió de residus de la construcció de Catalunya (PROGROC), es regula la producció i gestió dels residus de la construcció i demolició, i el cànon sobre la deposició controlada dels residus de la construcció.

F2R5 - TRANSPORT DE RESIDUS DE CONSTRUCCIÓ O DEMOLICIÓ A INSTAL·LACIÓ AUTORITZADA DE GESTIÓ DE RESIDUS

0.- ELEMENTS QUE CONTEMPLA EL PLEC

F2R54269.

1.- DEFINICIÓ I CONDICIONS DE LES PARTIDES D'OBRA EXECUTADES

Operacions destinades a la gestió dels residus generats en l'obra: residu de construcció o demolició o material d'excavació.
S'han considerat les operacions següents:
- Transport o càrrega i transport del residu: material procedent d'excavació o residu de construcció o demolició
- Subministrament i recollida del contenidor dels residus

RESIDUS ESPECIALS:
Els residus especials sempre s'han de separar.
Els residus especials s'han de dipositar en una zona d'emmagatzematge separada de la resta.
Temps màxim d'emmagatzematge: 6 mesos.
Els materials potencialment perillosos han d'estar separats per tipus compatibles i emmagatzemats en bidons o contenidors adequats, amb indicació del tipus de perillositat.
El contenidor de residus especials ha de situar-se en un lloc pla, fora del trànsit habitual de la maquinària d'obra, per tal d'evitar vessaments accidentals
Cal senyalitzar convenientment els diferents contenidors de residus especials, tenint en compte les incompatibilitats segons els símbols de perillositat representat en les etiquetes.
Els contenidors de residus especials han d'estar tapats i protegits de la pluja i la radiació solar excessiva.
Els bidons que contenen líquids perillosos (olis, desencofrants, etc.) s'han d'emmagatzemar en posició vertical i sobre cubetes de retenció de líquids per tal d'evitar fuites.
Els contenidors de residus especials s'han de col·locar sobre un terra impermeabilitzat.

CÀRREGA I TRANSPORT DE MATERIAL D'EXCAVACIÓ I RESIDUS:
L'operació de càrrega s'ha de fer amb les precaucions necessàries per a aconseguir unes condicions de seguretat suficients.
Els vehicles de transport han de portar els elements adequats a fi d'evitar alteracions perjudicials del material.
El contenidor ha d'estar adaptat al material que ha de transportar.
El trajecte que s'ha de recórrer ha de complir les condicions d'amplària lliure i de pendent adequades a la maquinària que s'utilitzi.

TRANSPORT A OBRA:
Transport de terres i material d'excavació o del rebaix, o residus de la construcció, entre dos punts de la mateixa obra o entre dues obres.
Les àrees d'abocada han de ser les que defineixi el 'Pla de Gestió de Residus de la Construcció i Enderrocs' de l'obra.
L'abocada s'ha de fer al lloc i amb el gruix de capa indicats al 'Pla de Gestió de Residus de la Construcció i els Enderrocs' de l'obra.
Les terres han de complir les especificacions del seu plec de condicions en funció del seu ús, i cal que tinguin l'aprovació de la DF.

TRANSPORT A INSTAL.LACIÓ EXTERNA DE GESTIÓ DE RESIDUS:
El material de rebuig que el 'Pla de Gestió de Residus de la Construcció i els Enderrocs' i el que la DF no accepti per a reutilitzar en obra, s'ha de transportar a una instal·lació externa autoritzada, per tal de rebre el tractament definitiu.
El contractista ha de lliurar al promotor un certificat on s'indiqui, com a mínim:
- Identificació del productor dels residus
- Identificació del posseïdor dels residus
- Identificació de l'obra de la qual prové el residu i en el seu cas, el número de llicència d'obra
- Identificació del gestor autoritzat que ha rebut el residu i si aquet no fa la gestió de valorització o eliminació final del residu, la identificació, cal indicar també qui farà aquesta gestió
- Quantitat en t i m3 del residu gestionat i la seva codificació segons codi LER

2.- CONDICIONS DEL PROCÉS D'EXECUCIÓ

CÀRREGA I TRANSPORT DE MATERIAL D'EXCAVACIÓ I RESIDUS:
El transport s'ha de realitzar en un vehicle adequat, per al material que es desitgi transportar, proveït dels elements que calen per al seu desplaçament correcte.
Durant el transport s'ha de protegir el material de manera que no es produeixin pèrdues en els trajectes utilitzats.

RESIDUS DE LA CONSTRUCCIÓ:
La manipulació dels materials s'ha de fer amb les proteccions adequades a la perillositat del mateix.

3.- UNITAT I CRITERIS D'AMIDAMENT

TRANSPORT DE MATERIAL D'EXCAVACIÓ O RESIDUS:
m3 de volum amidat amb el criteri de la partida d'obra d'excavació que li correspongui, incrementat amb el coeficient d'esponjament indicat en el plec de condicions tècniques, o qualsevol altre acceptat prèviament i expressament per la DF.
La unitat d'obra no inclou les despeses d'abocament ni de manteniment de l'abocador.

RESIDUS DE LA CONSTRUCCIÓ:
Es considera un increment per esponjament d'un 35%.

4.- NORMATIVA DE COMPLIMENT OBLIGATORI

Real Decreto 105/2008, de 1 de febrero, por el que se regula la producción y gestión de los residuos de construcción y demolición
Orden MAM/304/2002, de 8 de febrero, por la cual se publican las operaciones de valorización y eliminación de residuos y la lista europea de residuos.
Corrección de errores de la Orden MAM/304/2002, de 8 de febrero, por la que se publican las operaciones de valorización y eliminación de residuos y lista europea de residuos.
Real Decreto 108/1991, de 1 de febrero, sobre la prevención y reducción de la contaminación del medio ambiente producida por el amianto.
Decret 89/2010, de 29 de juny, pel qual s'aprova el Programa de gestió de residus de la construcció de Catalunya (PROGROC), es regula la producció i gestió dels residus de la construcció i demolició, i el cànon sobre la deposició controlada dels residus de la construcció.

F2RA - DISPOSICIÓ DE RESIDUS A INSTAL·LACIÓ AUTORITZADA DE GESTIÓ DE RESIDUS

0.- ELEMENTS QUE CONTEMPLA EL PLEC

F2RA7LP0,F2RA61H0,F2RA65A0.

1.- DEFINICIÓ I CONDICIONS DE LES PARTIDES D'OBRA EXECUTADES

Operacions destinades a la gestió dels residus generats en l'obra: residu de construcció o demolició o material d'excavació.
S'han considerat les operacions següents:
- Deposició del residu no reutilitzat en la instal·lació autoritzada de gestió on se li aplicarà el tractament de valorització, selecció i emmagatzematge o eliminació

DISPOSICIÓ DE RESIDUS:
Cada fracció s'ha de dipositar al lloc adequat legalment autoritzat per a que se li apliqui el tipus de tractament especificat en la DT: valorització, emmagatzematge o eliminació.

2.- CONDICIONS DEL PROCÉS D'EXECUCIÓ

RESIDUS DE LA CONSTRUCCIÓ:
La manipulació dels materials s'ha de fer amb les proteccions adequades a la perillositat del mateix.

3.- UNITAT I CRITERIS D'AMIDAMENT

DISPOSICIÓ DE RESIDUS DE CONSTRUCCIÓ O DEMOLICIO INERTS O NO ESPECIALS I DE MATERIAL D'EXCAVACIÓ:
m3 de volum de cada tipus de residu dipositat a l'abocador o centre de recollida corresponent.

DISPOSICIÓ DE RESIDUS DE CONSTRUCCIÓ O DEMOLICIÓ ESPECIALS:
kg de pes de cada tipus de residu dipositat a l'abocador o centre de recollida corresponent.

DISPOSICIÓ DE RESIDUS:
La unitat d'obra inclou totes les despeses per la disposició de cada tipus de residu al centre corresponent.
Inclou el cànon d'abocament del residu a dipòsit controlat segons el que determina la Llei 8/2008, el pagament del qual queda suspès segons la Llei 7/2011.
La empresa receptora del residu ha de facilitar al constructor la informació necessària per complimentar el certificat de disposició de residus, d'acord amb l'article 5.3 del REAL DECRETO 105/2008.

4.- NORMATIVA DE COMPLIMENT OBLIGATORI

Real Decreto 105/2008, de 1 de febrero, por el que se regula la producción y gestión de los residuos de construcción y demolición
Orden MAM/304/2002, de 8 de febrero, por la cual se publican las operaciones de valorización y eliminación de residuos y la lista europea de residuos.
Corrección de errores de la Orden MAM/304/2002, de 8 de febrero, por la que se publican las operaciones de valorización y eliminación de residuos y lista europea de residuos.
Real Decreto 108/1991, de 1 de febrero, sobre la prevención y reducción de la contaminación del medio ambiente producida por el amianto.
Llei 8/2008, del 10 de juliol, de finançament de les infraestructures de gestió dels residus i dels cànons sobre la disposició del rebuig dels residus.
Llei 7/2011, del 27 de juliol, de mesures fiscals i financeres.
Decret 89/2010, de 29 de juny, pel qual s'aprova el Programa de gestió de residus de la construcció de Catalunya (PROGROC), es regula la producció i gestió dels residus de la construcció i demolició, i el cànon sobre la deposició controlada dels residus de la construcció.

F9 - PAVIMENTS
F93 - BASES
F936 - BASES DE FORMIGÓ

0.- ELEMENTS QUE CONTEMPLA EL PLEC

F936NM11.

1.- DEFINICIÓ I CONDICIONS DE LES PARTIDES D'OBRA EXECUTADES

Formació de subbase o base de formigó per a suport de paviment.
Es considera estesa i vibració manual la col·locació del formigó amb regle vibratori, i estesa i vibració mecànica la col·locació del formigó amb estenedora.
L'execució de la unitat d'obra inclou les operacions següents:
- Preparació i comprovació de la superfície d'assentament
- Muntatge d'encofrats
- Col·locació del formigó
- Execució de junts de dilatació i formigonament
- Protecció del formigó fresc i curat
- Desmuntatge dels encofrats

CONDICIONS GENERALS:
La superfície acabada ha d'estar reglejada.
No ha de tenir esquerdes ni discontinuïtats.
Ha de formar una superfície plana amb una textura uniforme i s'ha d'ajustar a les alineacions i a les rasants previstes.
Ha de tenir junts de dilatació fets a distàncies no superiors a 25 m; han de ser de 2 cm d'amplària i han d'estar plens d'un material flexible.

Els junts de formigonat han de ser de tot el gruix i s'ha de procurar de fer-los coincidir amb els junts de retracció.
La resistència característica del formigó es comprovarà d'acord amb l'article 86 de l'EHE-08
Toleràncies d'execució:
- Gruix: - 15 mm
- Nivell: ± 10 mm

2.- CONDICIONS DEL PROCÉS D'EXECUCIÓ

El formigonament s'ha de fer a una temperatura ambient entre 5°C i 40°C.
S'han d'aturar els treballs quan la pluja pugui llevar la capa superficial del formigó fresc.
S'ha de vibrar fins aconseguir una massa compacta i sense que es produeixin segregacions.
Durant l'adormiment i fins que s'aconsegueixi el 70% de la resistència prevista, s'ha de mantenir humida la superfície del formigó amb els mitjans necessaris segons el tipus de ciment utilitzat i les condicions climatològiques del lloc.
Aquest procés ha de durar com a mínim:
- 15 dies en temps calorós i sec
- 7 dies en temps humit

La capa no s'ha de trepitjar durant les 24 h següents a la seva formació.

3.- UNITAT I CRITERIS D'AMIDAMENT

m3 de volum amidat segons les especificacions de la DT.

4.- NORMATIVA DE COMPLIMENT OBLIGATORI

Real Decreto 1247/2008, de 18 de julio, por el que se aprueba la Instrucción de Hormigón Estructural (EHE-08).

F96 - VORADES

0.- ELEMENTS QUE CONTEMPLA EL PLEC

F965A7D9.

1.- DEFINICIÓ I CONDICIONS DE LES PARTIDES D'OBRA EXECUTADES

Formació de vorada amb materials diferents.
S'han considerat les unitats d'obra següents:
- Vorada de peces pedra o de formigó col·locades sobre base de formigó
- Vorades de planxa d'acer galvanitzat
- Vorades de planxa d'acer amb acabat 'CORTEN'

L'execució de la unitat d'obra inclou les operacions següents:
- Preparació i comprovació de la superfície d'assentament
- Col·locació del formigó de la base
- Col·locació de les peces de la vorada rejuntades amb morter

Vorada de planxa d'acer:
- Replanteig
- Col·locació prèvia, aplomat i anivellat
- Fixació definitiva i neteja

VORADA DE PEDRA O FORMIGÓ:
L'element col·locat ha de tenir un aspecte uniforme, net, sense escantonaments ni d'altres defectes.
S'ha d'ajustar a les alineacions previstes i ha de sobresortir de 10 a 15 cm per damunt de la rigola.
Els junts entre les peces han de ser <= 1 cm i han de quedar rejuntats amb morter.
En el cas de la col·locació sobre base de formigó, ha de quedar assentada 5 cm sobre el llit de formigó.
Dimensions de la base de formigó (al seu cas):
- Amplària de la base de formigó: Gruix de la vorada + 5 cm
- Gruix de la base de formigó: 4 cm

Pendent transversal: >= 2%
Tolerències d'execució:
- Replanteig: ± 10 mm (no acumulatius)
- Nivell: ± 10 mm
- Planor: ± 4 mm/2 m (no acumulatius)

VORADA DE PLANXA D'ACER:
La vorada col·locada ha de tenir un aspecte uniforme, net i sense defectes.
Ha de quedar aplomada.
S'ha d'ajustar a les alineacions previstes, i a de sobresortir de la rígola l'alçària indicada a la DT
La part superior de la vorada ha de quedar al mateix pla que el paviment de la vorera, en cap cas ha de sobresortir.
Ha de quedar subjecte a la base amb les potes d'ancoratge.
La unió de la vorada amb el paviment de la vorera ha d'estar segellada en tot el seu perímetre.

2.- CONDICIONS DEL PROCÉS D'EXECUCIÓ

CONDICIONS GENERALS:
S'ha de treballar a una temperatura ambient que oscil·li entre els 5°C i els 40°C i sense pluges.
Hi ha d'haver punts fixos de referència exteriors a la zona de treball, als quals s'hi han de referir totes les lectures topogràfiques.
No s'ha de treballar amb pluja, neu o vent superior als 60 km/h.
L'abocada del formigó s'ha de fer sense que es produeixin disgregacions i s'ha de vibrar fins aconseguir una massa compacta.
Per a realitzar junts de formigonat no previstos en el projecte, cal l'autorització i les indicacions explícites de la DF.
Les peces s'han de col·locar abans que el formigó comenci el seu adormiment.
Durant l'adormiment i fins aconseguir el 70% de la resistència prevista s'ha de mantenir humida la superfície del formigó. Aquest procés ha de ser, com a mínim, de 3 dies.

VORADA DE PLANXA D'ACER:
Abans de començar els treballs es farà un replanteig previ que ha de ser aprovat per la DF
El procés de col·locació no ha d'afectar a la qualitat dels materials.
Es posarà especial cura de no ratllar el recobriment d'acabat de la planxa d'acer.
S'ha de comprovar que les característiques del producte corresponen amb les especificades al projecte.

3.- UNITAT I CRITERIS D'AMIDAMENT

VORADA RECTA:
m de llargària amidada segons les especificacions de la DT.

VORADA AMB ENCAIX PER A EMBORNAL:
Unitat mesurada segons les especificacions de la DT.

4.- NORMATIVA DE COMPLIMENT OBLIGATORI

No hi ha normativa de compliment obligatori.

5.- CONDICIONS DE CONTROL D'EXECUCIÓ I DE L'OBRA ACABADA

CONTROL D'EXECUCIÓ. OPERACIONS DE CONTROL:
Els punts de control més destacables són els següents:
- Control d'execució i acabats de la base de formigó sobre la que es col·loquen les peces de vorada o de rigola.
- Control de l'aspecte de les peces abans de la seva col·locació.
- Inspecció visual del procediment d'execució, d'acord a les condicions del plec i al procediment adoptat

CONTROL DE L'OBRA ACABADA. OPERACIONS DE CONTROL:
Els punts de control més destacables són els següents:
Inspecció visual de la unitat acabada.

- Comprovació topogràfica de les alineacions i condicions generals d'acabat.

CRITERIS DE PRESA DE MOSTRES:
Els controls s'han de realitzar segons les instruccions de la DF.

INTERPRETACIÓ DE RESULTATS I ACTUACIONS EN CAS D'INCOMPLIMENT:
Correcció per part del contractista de les irregularitats observades.

F9E - PAVIMENTS DE PANOT

0.- ELEMENTS QUE CONTEMPLA EL PLEC

F9E1310G.

1.- DEFINICIÓ I CONDICIONS DE LES PARTIDES D'OBRA EXECUTADES

Formació de paviments de panot.
S'han considerat els casos següents:
- Paviments de panot col·locats a l'estesa amb sorra-ciment, amb o sense suport de 3 cm de sorra
- Paviments de panot col·locats a truc de maceta amb morter, amb o sense suport de 3 cm de sorra

L'execució de la unitat d'obra inclou les operacions següents:
En la col·locació a l'estesa amb sorra-ciment:
- Preparació i comprovació de la superfície d'assentament
- Col·locació de la capa de sorra, en el seu cas
- Col·locació de la sorra-ciment
- Col·locació de les peces de panot
- Humectació de la superfície
- Confecció i col·locació de la beurada

En la col·locació a truc de maceta amb morter:
- Preparació i comprovació de la superfície d'assentament
- Col·locació de la capa de sorra, en el seu cas
- Col·locació de la capa de morter
- Humectació de les peces per col·locar
- Col·locació de les peces
- Humectació de la superfície
- Confecció i col·locació de la beurada

CONDICIONS GENERALS:
El paviment ha de formar una superfície plana,sense resalts entre peces, uniforme i s'ha d'ajustar a les alineacions i a les rasants previstes.
En el paviment no hi ha d'haver peces escantonades, taques ni d'altres defectes superfícials.
Les peces han d'estar col·locades a tocar i alineades.
Les peces han de quedar ben assentades, amb la cara més polida o més ample a dalt.
Les peces han d'estar disposades formant alineacions rectes, segons l'especejament definit en la DT.
Excepte en les zones classificades com d'ús restringit pel CTE no s'admetran les discontinuïtats següents en el propi paviment ni en els encontres d'aquest amb altres elements:
- Imperfeccions o irregularitats que suposin una diferència de nivell de més de 6 mm
- Els desnivells que no superin els 50 mm s'han de resoldre amb una pendent que no excedeixi del 25%
- En les zones interiors de circulació de persones, no presentarà perforacions o forats pels que es pugui introduir una esfera de 15 mm de diàmetre

Els acords del paviment han de quedar fets contra les voreres o els murets.
Ha de tenir junts laterals de contracció cada 25 m2, de 2 cm de gruix, segellats amb sorra. Aquests junts han d'estar el més aprop possible dels junts de contracció de la base.
Els junts que no siguin de contracció han de quedar plens de beurada de ciment pòrtland.
Pendent transversal: >= 2%
Toleràncies d'execució:
- Nivell: ± 10 mm

- Planor: ± 4 mm/2 m
- Rectitud dels junts: ± 3 mm/2 m
- Replanteig: ± 10 mm

2.- CONDICIONS DEL PROCÉS D'EXECUCIÓ

S'han de col·locar començant per les vorades o els murets.
Una vegada col·locades les peces s'ha d'estendre la beurada.
No s'ha de trepitjar després d'haver-se abeurat, fins al cap de 24 h a l'estiu i 48 h a l'hivern.

COL·LOCACIÓ AMB MORTER I JUNTS REBLERTS AMB BEURADA:
S'han de suspendre els treballs quan la temperatura sigui < 5°C.
Les peces per col·locar han de tenir la humitat necessària per tal que no absorbeixin l'aigua del morter.

3.- UNITAT I CRITERIS D'AMIDAMENT

m2 de superfície executada d'acord amb les especificacions de la DT, amb deducció de la superfície corresponent a obertures interiors, d'acord amb els criteris següents:
- Obertures <= 1,5 m2: No es dedueixen
- Obertures > 1,5 m2: Es dedueix el 100%

Aquests criteris inclouen l'acabament específic dels acords a les vores, sense que comporti l'ús de materials diferents d'aquells que normalment conformen la unitat.

4.- NORMATIVA DE COMPLIMENT OBLIGATORI

PAVIMENT COL·LOCAT SOBRE MORTER O LLIT DE SORRA
No hi ha normativa de compliment obligatori.

5.- CONDICIONS DE CONTROL D'EXECUCIÓ I DE L'OBRA ACABADA

CONTROL D'EXECUCIÓ. OPERACIONS DE CONTROL:
Els punts de control més destacables són els següents:
- Control d'execució i acabats de la base de formigó sobre la que es col·loquen les peces de panot.
- Control de l'aspecte de les peces abans de la seva col·locació.
- Inspecció del procés d'execució, d'acord a les indicacions del plec.
- Comprovació topogràfica de les alineacions i condicions generals d'acabat.

CONTROL DE L'OBRA ACABADA. OPERACIONS DE CONTROL:
- Inspecció visual de la unitat acabada.
- Comprovació topogràfica de les alineacions i condicions generals d'acabat.

CRITERIS DE PRESA DE MOSTRES:
Els controls s'han de fer segons les indicacions de la DF.

CONTROL D'EXECUCIÓ. INTERPRETACIÓ DE RESULTATS I ACTUACIONS EN CAS D'INCOMPLIMENT:
Correcció per part del contractista, dels defectes de col·locació segons les instruccions de la DF.

CONTROL DE L'OBRA ACABADA. INTERPRETACIÓ DE RESULTATS I ACTUACIONS EN CAS D'INCOMPLIMENT:
Correcció per part del contractista de les irregularitats observades.

FG - INSTAL·LACIONS ELÈCTRIQUES
FGJ - EDIFICIS PREFABRICATS PER A CENTRES DE TRANSFORMACIÓ I ACCESSORIS
FGJ1 - EDIFICIS PREFABRICATS PER A CENTRES DE TRANSFORMACIÓ, DE SUPERFÍCIE

0.- ELEMENTS QUE CONTEMPLA EL PLEC

FGJ16112.

1.- DEFINICIÓ I CONDICIONS DE LES PARTIDES D'OBRA EXECUTADES

Subministrament i col·locació centre de transformació prefabricat.
L'execució de la unitat d'obra inclou les operacions següents:
- Preparació del perímetre de recolzament
- Replanteig i col·locació del centre de transformació i de tots els elements especificats en la DT.

CONDICIONS GENERALS:
El fabricant ha de garantir les característiques exigides a la DT.
Els centres de transformació disposat per al muntatge no han de presentar superfícies desrentades, arestes descantellades, discontinuïtats en el formigó o armadures visibles.
El contractista ha de sotmetre a l'aprovació de la DF el pla de muntatge en el que s'ha d'indicar el mètode i mitjans auxiliars previstos.
La peça ha d'estar col·locada en la posició i nivell previstos a la DT.
Les toleràncies d'execució dels elements de formigó han de complir l'especificat en l'annex 10 de la norma EHE.

2.- CONDICIONS DEL PROCÉS D'EXECUCIÓ

Quan la DF ho consideri necessari es comprovaran les característiques mecàniques.
La col·locació del element s'ha de realitzar de manera que no rebi cops que la puguin afectar.
Per a la col·locació s'ha de suspendre dels punts preparats a l'efecte, als extrems de la mateixa.
Si el muntatge afectés el trànsit de vianants o vehicles, el contractista ha de presentar, amb la suficient antelació, a l'aprovació de la DF, el programa de tall, restricció o desviament del trànsit.

3.- UNITAT I CRITERIS D'AMIDAMENT

Unitat de quantitat necessària amidada segons les especificacions de la DT.

4.- NORMATIVA DE COMPLIMENT OBLIGATORI

* Orden de 6 de febrero de 1976 por la que se aprueba el Pliego de prescripciones técnicas generales para obras de carreteras y puentes (PG 3/75)

P - PARTIDES D'OBRA D'URBANITZACIÓ NOVES
PG - INFRAESTRUCTURES
PGC - PARTIDES DE COMPANYIA

0.- ELEMENTS QUE CONTEMPLA EL PLEC

PGC00015,PGC00025,PGC00001,PGC00019,PGC00158,PGC00022,PGC00029,PGC00096,PGC00196,PGC01096,PGC00066,PGC00002,PGC00107,PGC00003,PGC00004,PGC00005,PGC00006.

1.- DEFINICIÓ I CONDICIONS DE LES PARTIDES D'OBRA EXECUTADES

Totes les partides associades a aquest capítol seguiran estrictament la normativa de la companyia elèctrica.

Valldoreix, juny de 2017,

Félix Belmar López

Enginyer Tècnic d'Obres Públiques

DOCUMENT NÚM. 4

PRESSUPOST

AMIDAMENTS

AMIDAMENTS

OBRA 01 PRESSUPOST CAN CADENA
CAPÍTOL 01 ENDERROCS

NUM.	CODI	UA	DESCRIPCIÓ
1	F22113L2	m2	Neteja i esbrossada del terreny realitzada amb pala carregadora i càrrega mecànica sobre camió, incloent arbustiva i petit arbrat, aplec de la brossa generada i càrrega sobre camió grua amb pinça, i transport de la mateixa a planta de compostatge, incloent cànon i d'abocament

Num.	Text	Tipus	[C]	[D]	[E]	[F]	TOTAL	Fórmula
1				100,000			100,000	C#*D#*E#*F#

TOTAL AMIDAMENT 100,000

2	F21R11A5	u	Tala controlada directa d'arbre de gran port, arrencant la soca, aplec de la brossa generada i càrrega sobre camió grua amb pinça, i transport de la mateixa a planta de compostatge, incloent cànon i d'abocament

Num.	Text	Tipus	[C]	[D]	[E]	[F]	TOTAL	Fórmula
1			4,000				4,000	C#*D#*E#*F#

TOTAL AMIDAMENT 4,000

3	F2194JF1	m2	Demolició de paviment de panots, col·locat sobre formigó, amb base de formigó de 10 cm de gruix de cota mitja, amb compressor i càrrega manual i mecànica de runa sobre camió o contenidor

Num.	Text	Tipus	[C]	[D]	[E]	[F]	TOTAL	Fórmula
1				150,000			150,000	C#*D#*E#*F#

TOTAL AMIDAMENT 150,000

4	F21Q1121	u	Retirada de banc convencional de qualsevol tipus, acopi provisional en obra o transport a magatzem municipal o lloc d'ubicació provisional, amb posterior recol·locació si s'escau

Num.	Text	Tipus	[C]	[D]	[E]	[F]	TOTAL	Fórmula
1			1,000				1,000	C#*D#*E#*F#

TOTAL AMIDAMENT 1,000

5	F21Q250B	u	Retirada de contenidor, acopi provisional en obra o transport a magatzem municipal o lloc d'ubicació provisional, amb posterior recol·locació si s'escau

Num.	Text	Tipus	[C]	[D]	[E]	[F]	TOTAL	Fórmula
1			1,000				1,000	C#*D#*E#*F#

TOTAL AMIDAMENT 1,000

6	F21QQB01	m	Retirada de barrera de seguretat de formigó prefabricada, acopi provisional en obra o transport a magatzem municipal o lloc d'ubicació provisional, amb posterior recol·locació si s'escau

Num.	Text	Tipus	[C]	[D]	[E]	[F]	TOTAL	Fórmula
1				8,000			8,000	C#*D#*E#*F#

TOTAL AMIDAMENT 8,000

7	F21H1CS1	u	Retirada de poste de formigó existent, de qualsevol tipus, enderroc de fonament de formigó a mà i amb compressor, aplec per a posterior aprofitament, transport a magatzem municipal o càrrega manual de runa sobre camió o contenidor

AMIDAMENTS

Num.	Text	Tipus	[C]	[D]	[E]	[F]	TOTAL	Fórmula
1			2,000				2,000	C#*D#*E#*F#

TOTAL AMIDAMENT 2,000

8 F2131223 m3 Enderroc de murs i fonaments de formigó en massa o armat, amb compressor i càrrega manual i mecànica de runa sobre camió

Num.	Text	Tipus	[C]	[D]	[E]	[F]	TOTAL	Fórmula
1	Estructures auxiliars			355,000		0,200	71,000	C#*D#*E#*F#

TOTAL AMIDAMENT 71,000

9 F21110A4 m3 Enderroc d'edificacions i restes d'edificacions, comptabilitzat en volum aparent, incloent fonaments, soleres, amb mitjans mecànics i càrrega mecànica de runa sobre camió o contenidor

Num.	Text	Tipus	[C]	[D]	[E]	[F]	TOTAL	Fórmula
1	Estructures auxiliars			355,000		0,300	106,500	C#*D#*E#*F#

TOTAL AMIDAMENT 106,500

OBRA 01 PRESSUPOST CAN CADENA
CAPÍTOL 02 OBRA CIVIL

NUM.	CODI	UA	DESCRIPCIÓ

1 F2225432 m3 Excavació de rases i pous per a localització de serveis amb mitjans manuals i suport mecànic, i càrrega indirecta sobre camió o contenidor

Num.	Text	Tipus	[C]	[D]	[E]	[F]	TOTAL	Fórmula
1	Connexions xarxa d'aigua potable		2,000	1,500	2,000	1,000	6,000	C#*D#*E#*F#
2	Connexions línies BT		13,000	1,500	2,000	1,000	39,000	C#*D#*E#*F#
3	Connexions línies MT		9,000	1,500	2,000	1,000	27,000	C#*D#*E#*F#

TOTAL AMIDAMENT 72,000

2 F2285SS0 m3 Rebliment i piconatge de rases i pous, amb sorra de prèstec, en tongades de gruix de fins a 25 cm, utilitzant picó vibrant

Num.	Text	Tipus	[C]	[D]	[E]	[F]	TOTAL	Fórmula
1	Connexions xarxa d'aigua potable		2,000	1,500	2,000	1,000	6,000	C#*D#*E#*F#
2	Connexions línies BT		13,000	1,500	2,000	1,000	39,000	C#*D#*E#*F#
3	Connexions línies MT		9,000	1,500	2,000	1,000	27,000	C#*D#*E#*F#

TOTAL AMIDAMENT 72,000

3 F222262A m3 Excavació per a rebaixos i formacions d'esplanades en qualsevol tipus de terreny, realitzada amb retroexcavadora i càrrega indirecta sobre camió o contenidor, incloent suport manual per a zones singulars o amb presència de serveis

Num.	Text	Tipus	[C]	[D]	[E]	[F]	TOTAL	Fórmula
1	Acondicionament àmbit ET			80,000		0,500	40,000	C#*D#*E#*F#

AMIDAMENTS

TOTAL AMIDAMENT 40,000

4 F222262B u Adequació de plataforma per a ET, segons requeriments de companyia, amb rebaixos i compactacions en qualsevol tipus de terreny, càrrega indirecta sobre camió o contenidor, incloent suport manual per a zones singulars o amb presència de serveis

Num.	Text	Tipus	[C]	[D]	[E]	[F]	TOTAL	Fórmula
1	Acondicionament ET		1,000				1,000	C#*D#*E#*F#

TOTAL AMIDAMENT 1,000

5 F2241010 m2 Acabat i allisada de talussos, amb mitjans mecànics

Num.	Text	Tipus	[C]	[D]	[E]	[F]	TOTAL	Fórmula
1	Acondicionament àmbit ET			80,000			80,000	C#*D#*E#*F#

TOTAL AMIDAMENT 80,000

6 F2221758 m Excavació de rasa per a pas d'instal·lacions a càrrec de companyia en àmbits de vorera o calçada amb presència de serveis, de fins a 60 cm d'amplària i 80 cm de fondària mitja, llit de sorra, recobriment de servei amb sorra, reblert i compactació amb terres de la pròpia excavació, compactació de fons de rasa, sense pedres, amb retroexcavadora i suport manual, amb càrrega sobre camió de materials excedents, incloent temps d'espera, sobreexcavacions associats a les connexions, repassos de rasa, feines de suport i mitjans auxiliars necessaris.

Num.	Text	Tipus	[C]	[D]	[E]	[F]	TOTAL	Fórmula
1	Canalització aigua potable			55,000			55,000	C#*D#*E#*F#

TOTAL AMIDAMENT 55,000

7 F2221759 m Excavació de rasa per a pas d'instal·lacions elèctriques amb estesa pròpia, en àmbits de vorera o calçada amb presència de serveis, de fins a 40 cm d'amplària i 80 cm de fondària mitja, llit de sorra, recobriment de cablejat amb sorra, plaques i cintes de senyalització, reblert i compactació amb terres de la pròpia excavació, compactació de fons de rasa, sense pedres, amb retroexcavadora i suport manual, amb càrrega sobre camió de materials excedents, incloent temps d'espera, sobreexcavacions associats a les connexions, repassos de rasa, feines de suport i mitjans auxiliars necessaris.

Num.	Text	Tipus	[C]	[D]	[E]	[F]	TOTAL	Fórmula
1	Fins a 4 conductes			90,000			90,000	C#*D#*E#*F#
2				85,000			85,000	C#*D#*E#*F#

TOTAL AMIDAMENT 175,000

8 F2221760 m Excavació de rasa per a pas d'instal·lacions elèctriques amb estesa pròpia, en àmbits de vorera o calçada amb presència de serveis, de fins a 100 cm d'amplària i 1000 cm de fondària mitja, llit de sorra, recobriment de cablejat amb sorra, plaques i cintes de senyalització, reblert i compactació amb terres de la pròpia excavació, compactació de fons de rasa, sense pedres, amb retroexcavadora i suport manual, amb càrrega sobre camió de materials excedents, incloent temps d'espera, sobreexcavacions associats a les connexions, repassos de rasa, feines de suport i mitjans auxiliars necessaris.

Num.	Text	Tipus	[C]	[D]	[E]	[F]	TOTAL	Fórmula
1	Fins a 8 conductes			80,000			80,000	C#*D#*E#*F#

TOTAL AMIDAMENT 80,000

9 FGJ16112 u Subministra i col·locació d'edifici prefabricat de formigó armat (estructura monobloc), per a centre de transformació de superfície i maniobra interior, tipus PFU-4 d'Arelsa o equivalent, de dimensions exteriors 4460x2380x2780 mm, amb 2 portes (1 vianants i 1 transformador), amb enllumenat connectat i governat des del

AMIDAMENTS

quadre de BT, ventilació natural, inclosa xarxa de terrres; acabat model greca, amb formigó, coberta, portes i reixes en color RAL7002.

Num.	Text	Tipus	[C]	[D]	[E]	[F]	TOTAL	Fórmula
1			1,000				1,000	C#*D#*E#*F#

TOTAL AMIDAMENT 1,000

OBRA 01 PRESSUPOST CAN CADENA
CAPÍTOL 03 OBRA MECÀNICA

NUM.	CODI	UA	DESCRIPCIÓ
1	PGC00015	M	SUBMINISTRA I ESTESA EN RASA O TUBULAR DE 1 C. 3X1X240-1X150, COL·LOCAT EN FORMACIONS INDIVIDUALS O AGRUPACIONS

Num.	Text	Tipus	[C]	[D]	[E]	[F]	TOTAL	Fórmula
1				460,000			460,000	C#*D#*E#*F#

TOTAL AMIDAMENT 460,000

NUM.	CODI	UA	DESCRIPCIÓ
2	PGC00025	M	SUBMINISTRA I ESTESA EN RASA O TUBULAR DE 1C 240 MM2 AL 18-30 KV, COL·LOCAT EN FORMACIONS INDIVIDUALS O AGRUPACIONS

Num.	Text	Tipus	[C]	[D]	[E]	[F]	TOTAL	Fórmula
1				385,000			385,000	C#*D#*E#*F#

TOTAL AMIDAMENT 385,000

NUM.	CODI	UA	DESCRIPCIÓ
3	PGC00001	U	SUBMINISTRA I COL·LOCACIÓ D'ARMARI DE DISTRIBUCIÓ URBANA LSBT, COL·LOCAT EN VORERA INCLOENT OBRA CIVIL NECESSARI

Num.	Text	Tipus	[C]	[D]	[E]	[F]	TOTAL	Fórmula
1			1,000				1,000	C#*D#*E#*F#

TOTAL AMIDAMENT 1,000

NUM.	CODI	UA	DESCRIPCIÓ
4	PGC00019	U	SUBMINISTRA I INSTAL·LACIÓ DE CAIXA SECCIONAMENT LSBT

Num.	Text	Tipus	[C]	[D]	[E]	[F]	TOTAL	Fórmula
1			1,000				1,000	C#*D#*E#*F#

TOTAL AMIDAMENT 1,000

NUM.	CODI	UA	DESCRIPCIÓ
5	PGC00158	U	SUBMINISTRA I INSTAL·LACIÓ DE CONEX. PAT CAIXES I ARMARIS DISTRUBUCIÓ LSBT

Num.	Text	Tipus	[C]	[D]	[E]	[F]	TOTAL	Fórmula
1			2,000				2,000	C#*D#*E#*F#

TOTAL AMIDAMENT 2,000

NUM.	CODI	UA	DESCRIPCIÓ
6	PGC00022	U	SUBMINISTRA I INSTAL·LACIÓ DE CONNEXIÓ CABLE AMB TERMINAL 3X240-1X150MM2

Num.	Text	Tipus	[C]	[D]	[E]	[F]	TOTAL	Fórmula

AMIDAMENTS

1			14,000				14,000	C#*D#*E#*F#

TOTAL AMIDAMENT 14,000

7 PGC00029 U SUBMINISTRA I INSTAL·LACIÓ DE CONJUNT CONNECTOR EN T CARGOLAT 630A 18/30KV 240 MM2

Num.	Text	Tipus	[C]	[D]	[E]	[F]	TOTAL	Fórmula
1			3,000				3,000	C#*D#*E#*F#

TOTAL AMIDAMENT 3,000

8 PGC00096 U SUBMINISTRA I INSTAL·LACIÓ D'ARMARI AMPLIACIÓ BT PER A CENTRE DE TRANSFORMACIÓ

Num.	Text	Tipus	[C]	[D]	[E]	[F]	TOTAL	Fórmula
1			1,000				1,000	C#*D#*E#*F#

TOTAL AMIDAMENT 1,000

9 PGC00196 U SUBMINISTRA I INSTAL·LACIÓ D'ELECTRODE 2M COMPLERT POSTA DA TERRA

Num.	Text	Tipus	[C]	[D]	[E]	[F]	TOTAL	Fórmula
1			3,000				3,000	C#*D#*E#*F#

TOTAL AMIDAMENT 3,000

10 PGC01096 M SUBMINISTRA I COL·LOCACIÓ EN RASA 30x50CM DE CABLE DE TERRA NU

Num.	Text	Tipus	[C]	[D]	[E]	[F]	TOTAL	Fórmula
1				16,000			16,000	C#*D#*E#*F#

TOTAL AMIDAMENT 16,000

11 PGC00066 U SUBMINISTRA I INSTAL·LACIÓ DE FUSIBLES 40A 25KV PER A TRAFOS 630-1000KVA

Num.	Text	Tipus	[C]	[D]	[E]	[F]	TOTAL	Fórmula
1			1,000				1,000	C#*D#*E#*F#

TOTAL AMIDAMENT 1,000

12 PGC00002 U SUBMINISTRA I INSTAL·LACIÓ ANTIVIBRADORS TRAFO 1560 A 2480 KG

Num.	Text	Tipus	[C]	[D]	[E]	[F]	TOTAL	Fórmula
1			1,000				1,000	C#*D#*E#*F#

TOTAL AMIDAMENT 1,000

13 PGC00107 U SUBMINISTRA I INSTAL·LACIÓ DE COMPLEMENT CELDA 3L+1P MOTORI+U.C.I.36KV 630A/20KA

Num.	Text	Tipus	[C]	[D]	[E]	[F]	TOTAL	Fórmula
1			1,000				1,000	C#*D#*E#*F#

TOTAL AMIDAMENT 1,000

14 PGC00003 U PROVA DE RIGUIDESSA CABLE SUBT. BT

AMIDAMENTS

Num.	Text	Tipus	[C]	[D]	[E]	[F]	TOTAL	Fórmula
1			9,000				9,000	C#*D#*E#*F#

TOTAL AMIDAMENT 9,000

15 PGC00004 U SUBMINISTRA I INSTAL·LACIÓ DE FUSIBLES CUCHILLAS TAMANY 2 315

Num.	Text	Tipus	[C]	[D]	[E]	[F]	TOTAL	Fórmula
1			33,000				33,000	C#*D#*E#*F#

TOTAL AMIDAMENT 33,000

16 PGC00005 U SUBMINISTRA I INSTAL·LACIÓ DE TERMINAL INTERIOR MONOBLOC FRED 18/30 400

Num.	Text	Tipus	[C]	[D]	[E]	[F]	TOTAL	Fórmula
1			4,000				4,000	C#*D#*E#*F#

TOTAL AMIDAMENT 4,000

17 PGC00006 U SUBMINISTRA I INSTAL·LACIÓ D'ARMARI PREFABRICAT PER A ESCOMESA PARTICULAR SEGONS NORMES CIA, AMB SUBMINISTRA I COL·LOCACIÓ DE CAIXA DE SECCIONAMENT I CGP-9 BUC, INCLOENT APARELLATGE INTERIOR NECESSARI

Num.	Text	Tipus	[C]	[D]	[E]	[F]	TOTAL	Fórmula
1			1,000				1,000	C#*D#*E#*F#

TOTAL AMIDAMENT 1,000

18 PGC00007 U SUBMINISTRA I INSTAL·LACIÓ D'ARMARI PREFABRICAT PER A ESCOMESA PARTICULAR SEGONS NORMES CIA, AMB SUBMINISTRA I COL·LOCACIÓ DE CAIXA DE DISTRIBUCIÓ URBANA I CAIXA DE PROTECCIÓ I MESSURA, INCLOENT APARELLATGE INTERIOR NECESSARI

Num.	Text	Tipus	[C]	[D]	[E]	[F]	TOTAL	Fórmula
1			1,000				1,000	C#*D#*E#*F#

TOTAL AMIDAMENT 1,000

19 PGC0PROJ U EXECUCIÓ DE PROJECTE DE BAIXA I MITJA TENSIÓ, LEGALITZACIÓ I EXECUCIÓ DE PROJECTE AS BUILT, VISAT, SEGONS REQUERIMENTS DE COMPANYIA

Num.	Text	Tipus	[C]	[D]	[E]	[F]	TOTAL	Fórmula
1			1,000				1,000	C#*D#*E#*F#

TOTAL AMIDAMENT 1,000

OBRA 01 PRESSUPOST CAN CADENA
CAPÍTOL 04 REPOSICIÓ DE PAVIMENTS

NUM.	CODI	UA	DESCRIPCIÓ
1	F936NM11	m3	Base per a paviment de formigó d'ús no estructural de resistència a compressió15 N/mm2, consistència tova i grandària màxima del granulat 40 mm, HNE-15/B/40, abocat des de camió amb estesa i piconatge manual, acabat reglejat

AMIDAMENTS

Num.	Text	Tipus	[C]	[D]	[E]	[F]	TOTAL	Fórmula
1	Reposició de rases			150,000		0,150	22,500	C#*D#*E#*F#
2	Perímetre ET			6,500	1,000	0,150	0,975	C#*D#*E#*F#
3				2,500	1,000	0,150	0,375	C#*D#*E#*F#

TOTAL AMIDAMENT 23,850

2 F9E1310G m2

Paviment de panot per a vorera gris de 20x20x4 cm, de qualsevol tipologia, classe 1a, col·locat a truc de maceta amb morter M-10 i beurada de ciment pòrtland

Num.	Text	Tipus	[C]	[D]	[E]	[F]	TOTAL	Fórmula
1	Reposició de rases			150,000			150,000	C#*D#*E#*F#
2	Perímetre ET			6,500	1,000		6,500	C#*D#*E#*F#
3				2,500	1,000		2,500	C#*D#*E#*F#

TOTAL AMIDAMENT 159,000

3 F965A7D9 m

Vorada recta de formigó, doble capa, amb secció normalitzada de calçada tipus T2, segons UNE 127340, de classe climàtica B, classe resistent a l'abrasió H i classe resistent a flexió T (R-5 MPa) segons UNE-EN 1340, col·locada sobre base de formigó no estructural de 15 N/mm2 de resistència mínima a compressió i de 20 a 25 cm d'alçària, i rejuntada amb morter, amb excavacions necessàries, preparció de base i càrrega de materials excavats

Num.	Text	Tipus	[C]	[D]	[E]	[F]	TOTAL	Fórmula
1	Perímetre ET		2,000	6,500			13,000	C#*D#*E#*F#
2			2,000	4,500			9,000	C#*D#*E#*F#

TOTAL AMIDAMENT 22,000

OBRA 01 PRESSUPOST CAN CADENA
CAPÍTOL 05 GESTIÓ DE RESIDUS

NUM.	CODI	UA	DESCRIPCIÓ
1	F2412020	m3	Transport de terres per a reutilitzar en obra, amb dúmper per a transports i temps d'espera per a la càrrega amb mitjans mecànics

Num.	Text	Tipus	[C]	[D]	[E]	[F]	TOTAL	Fórmula
1	Cales			72,000			72,000	C#*D#*E#*F#
2	Excavacions rebaix			40,000			40,000	C#*D#*E#*F#
3	Rases aigua potable			55,000	0,600	0,800	26,400	C#*D#*E#*F#
4				55,000	0,600	0,500	16,500	C#*D#*E#*F#
5	Rases elèctriques			175,000	0,400	0,800	56,000	C#*D#*E#*F#
6				175,000	0,400	0,500	35,000	C#*D#*E#*F#
7				80,000	1,000	1,000	80,000	C#*D#*E#*F#
8				80,000	1,000	0,500	40,000	C#*D#*E#*F#
9	Esponjament (20%)	P	20,000				73,180	PERORIGEN(G1:G8,C9)

TOTAL AMIDAMENT 439,080

AMIDAMENTS

2 F2R35069 m3 Transport de terres a instal·lació autoritzada de gestió de residus, amb camió de 12 t i temps d'espera per a la càrrega amb mitjans mecànics.

Num.	Text	Tipus	[C]	[D]	[E]	[F]	TOTAL	Fórmula
1	Cales			72,000			72,000	C#*D#*E#*F#
2	Excavacions rebaix			40,000			40,000	C#*D#*E#*F#
3	Rases aigua potable			55,000	0,600	0,800	26,400	C#*D#*E#*F#
4	Rases elèctriques			175,000	0,400	0,800	56,000	C#*D#*E#*F#
5				80,000	1,000	1,000	80,000	C#*D#*E#*F#
6	Esponjament (20%)	P	20,000				54,880	PERORIGEN(G1:G5,C6)

TOTAL AMIDAMENT 329,280

3 F2RA7LP0 m3 Deposició controlada a dipòsit autoritzat de residus de terra inerts amb una densitat 1,6 t/m3, procedents d'excavació, amb codi 170504 segons la Llista Europea de Residus (ORDEN MAM/304/2002)

Num.	Text	Tipus	[C]	[D]	[E]	[F]	TOTAL	Fórmula
1	Cales			72,000			72,000	C#*D#*E#*F#
2	Excavacions rebaix			40,000			40,000	C#*D#*E#*F#
3	Rases aigua potable			55,000	0,600	0,800	26,400	C#*D#*E#*F#
4	Rases elèctriques			175,000	0,400	0,800	56,000	C#*D#*E#*F#
5				80,000	1,000	1,000	80,000	C#*D#*E#*F#
6	Esponjament (20%)	P	20,000				54,880	PERORIGEN(G1:G5,C6)

TOTAL AMIDAMENT 329,280

4 F2R54269 m3 Transport de residus a instal·lació autoritzada de gestió de residus, amb camió de 12 t i temps d'espera per a la càrrega a màquina

Num.	Text	Tipus	[C]	[D]	[E]	[F]	TOTAL	Fórmula
1	Panot			150,000		0,200	30,000	C#*D#*E#*F#
2	Edificacions			71,000			71,000	C#*D#*E#*F#
3				106,500			106,500	C#*D#*E#*F#
4	Esponjament (35%)	P	35,000				72,625	PERORIGEN(G1:G3,C4)

TOTAL AMIDAMENT 280,125

5 F2RA61H0 m3 Deposició controlada a centre de reciclatge de residus de formigó inerts amb una densitat 1,45 t/m3, procedents de construcció o demolició, amb codi 170101 segons la Llista Europea de Residus (ORDEN MAM/304/2002)

Num.	Text	Tipus	[C]	[D]	[E]	[F]	TOTAL	Fórmula
1	Panot			150,000		0,200	30,000	C#*D#*E#*F#
2	Esponjament (35%)	P	35,000				10,500	PERORIGEN(G1:G1,C2)

TOTAL AMIDAMENT 40,500

6 F2RA65A0 m3 Deposició controlada a centre de reciclatge de residus barrejats no perillosos amb una densitat 0,43 t/m3, procedents de construcció o demolició, amb codi 170904 segons la Llista Europea de Residus (ORDEN MAM/304/2002)

AMIDAMENTS

Num.	Text	Tipus	[C]	[D]	[E]	[F]	TOTAL	Fórmula
1	Edificacions			71,000			71,000	C#*D#*E#*F#
2				106,500			106,500	C#*D#*E#*F#
3	Esponjament (35%)	P	35,000				62,125	PERORIGEN(G1:G2,C3)

TOTAL AMIDAMENT 239,625

OBRA 01 PRESSUPOST CAN CADENA
CAPÍTOL 06 VARIS

NUM.	CODI	UA	DESCRIPCIÓ
1	XPAASEGS	PA	Partida alçada d'abonament íntegre per a l'aplicació de les mesures de seguretat i salut i senyalització provisional necessàries durant l'execució de les obres segons l'estudi bàsic de seguretat i salut, el pla de seguretat i salut, la planificació d'obres definida i requerida per la Direcció d'Obra.

Num.	Text	Tipus	[C]	[D]	[E]	[F]	TOTAL	Fórmula
1			1,000				1,000	C#*D#*E#*F#

TOTAL AMIDAMENT 1,000

2 XPAJIMPR PA Partida alçada a justicar per a la realització d'imprevistos sorgits durant el desenvolupament de les obres.

Num.	Text	Tipus	[C]	[D]	[E]	[F]	TOTAL	Fórmula
1			1,000				1,000	C#*D#*E#*F#

TOTAL AMIDAMENT 1,000

QUADRE DE PREUS NÚM.-1

QUADRE DE PREUS NÚMERO 1

NÚMERO	CODI	UA	DESCRIPCIÓ	PREU	
P-1	F21110A4	m3	Enderroc d'edificacions i restes d'edificacions, comptabilitzat en volum aparent, incloent fonaments, soleres, amb mitjans mecànics i càrrega mecànica de runa sobre camió o contenidor (DEU EUROS AMB NORANTA-SET CÈNTIMS)	10,97	€
P-2	F2131223	m3	Enderroc de murs i fonaments de formigó en massa o armat, amb compressor i càrrega manual i mecànica de runa sobre camió (TRENTA-QUATRE EUROS AMB CATORZE CÈNTIMS)	34,14	€
P-3	F2194JF1	m2	Demolició de paviment de panots, col·locat sobre formigó, amb base de formigó de 10 cm de gruix de cota mitja, amb compressor i càrrega manual i mecànica de runa sobre camió o contenidor (SIS EUROS AMB SEIXANTA-QUATRE CÈNTIMS)	6,64	€
P-4	F21H1CS1	u	Retirada de poste de formigó existent, de qualsevol tipus, enderroc de fonament de formigó a mà i amb compressor, aplec per a posterior aprofitament, transport a magatzem municipal o càrrega manual de runa sobre camió o contenidor (NORANTA-VUIT EUROS AMB DISSET CÈNTIMS)	98,17	€
P-5	F21Q1121	u	Retirada de banc convencional de qualsevol tipus, acopi provisional en obra o transport a magatzem municipal o lloc d'ubicació provisional, amb posterior recol·locació si s'escau (SETZE EUROS AMB TRENTA-CINC CÈNTIMS)	16,35	€
P-6	F21Q250B	u	Retirada de contenidor, acopi provisional en obra o transport a magatzem municipal o lloc d'ubicació provisional, amb posterior recol·locació si s'escau (SETZE EUROS AMB QUARANTA-VUIT CÈNTIMS)	16,48	€
P-7	F21QQB01	m	Retirada de barrera de seguretat de formigó prefabricada, acopi provisional en obra o transport a magatzem municipal o lloc d'ubicació provisional, amb posterior recol·locació si s'escau (NOU EUROS AMB VUITANTA-NOU CÈNTIMS)	9,89	€
P-8	F21R11A5	u	Tala controlada directa d'arbre de gran port, arrencant la soca, aplec de la brossa generada i càrrega sobre camió grua amb pinça, i transport de la mateixa a planta de compostatge, incloent cànon i d'abocament (CENT SEIXANTA-DOS EUROS AMB SEIXANTA-NOU CÈNTIMS)	162,69	€
P-9	F22113L2	m2	Neteja i esbrossada del terreny realitzada amb pala carregadora i càrrega mecànica sobre camió, incloent arbustiva i petit arbrat, aplec de la brossa generada i càrrega sobre camió grua amb pinça, i transport de la mateixa a planta de compostatge, incloent cànon i d'abocament (ZERO EUROS AMB VUITANTA-DOS CÈNTIMS)	0,82	€
P-10	F2221758	m	Excavació de rasa per a pas d'instal·lacions a càrrec de companyia en àmbits de vorera o calçada amb presència de serveis, de fins a 60 cm d'amplària i 80 cm de fondària mitja, llit de sorra, recobriment de servei amb sorra, reblert i compactació amb terres de la pròpia excavació, compactació de fons de rasa, sense pedres, amb retroexcavadora i suport manual, amb càrrega sobre camió de materials excedents, incloent temps d'espera, sobreexcavacions associats a les connexions, repassos de rasa, feines de suport i mitjans auxiliars necessaris. (VINT-I-CINC EUROS AMB QUARANTA-NOU CÈNTIMS)	25,49	€
P-11	F2221759	m	Excavació de rasa per a pas d'instal·lacions elèctriques amb estesa pròpia, en àmbits de vorera o calçada amb presència de serveis, de fins a 40 cm d'amplària i 80 cm de fondària mitja, llit de sorra, recobriment de cablejat amb sorra, plaques i cintes de senyalització, reblert i compactació amb terres de la pròpia excavació, compactació de fons de rasa, sense pedres, amb retroexcavadora i suport manual, amb càrrega sobre camió de materials excedents, incloent temps d'espera, sobreexcavacions associats a les connexions, repassos de rasa, feines de suport i mitjans auxiliars necessaris. (DISSET EUROS)	17,00	€

QUADRE DE PREUS NÚMERO 1

NÚMERO	CODI	UA	DESCRIPCIÓ	PREU	
P-12	F2221760	m	Excavació de rasa per a pas d'instal·lacions elèctriques amb estesa pròpia, en àmbits de vorera o calçada amb presència de serveis, de fins a 100 cm d'amplària i 1000 cm de fondària mitja, llit de sorra, recobriment de cablejat amb sorra, plaques i cintes de senyalització, reblert i compactació amb terres de la pròpia excavació, compactació de fons de rasa, sense pedres, amb retroexcavadora i suport manual, amb càrrega sobre camió de materials excedents, incloent temps d'espera, sobreexcavacions associats a les connexions, repassos de rasa, feines de suport i mitjans auxiliars necessaris. (TRENTA-UN EUROS AMB CINQUANTA-CINC CÈNTIMS)	31,55	€
P-13	F222262A	m3	Excavació per a rebaixos i formacions d'esplanades en qualsevol tipus de terreny, realitzada amb retroexcavadora i càrrega indirecta sobre camió o contenidor, incloent suport manual per a zones singulars o amb presència de serveis (NOU EUROS AMB CINQUANTA-DOS CÈNTIMS)	9,52	€
P-14	F222262B	u	Adequació de plataforma per a ET, segons requeriments de companyia, amb rebaixos i compactacions en qualsevol tipus de terreny, càrrega indirecta sobre camió o contenidor, incloent suport manual per a zones singulars o amb presència de serveis (TRES-CENTS VUITANTA-CINC EUROS AMB DOTZE CÈNTIMS)	385,12	€
P-15	F2225432	m3	Excavació de rases i pous per a localització de serveis amb mitjans manuals i suport mecànic, i càrrega indirecta sobre camió o contenidor (TRENTA-CINC EUROS AMB TRENTA-SIS CÈNTIMS)	35,36	€
P-16	F2241010	m2	Acabat i allisada de talussos, amb mitjans mecànics (UN EUROS AMB SEIXANTA-VUIT CÈNTIMS)	1,68	€
P-17	F2285SS0	m3	Rebliment i piconatge de rases i pous, amb sorra de prèstec, en tongades de gruix de fins a 25 cm, utilitzant picó vibrant (DINOU EUROS AMB DOS CÈNTIMS)	19,02	€
P-18	F2412020	m3	Transport de terres per a reutilitzar en obra, amb dúmper per a transports i temps d'espera per a la càrrega amb mitjans mecànics (DOS EUROS AMB QUARANTA-SIS CÈNTIMS)	2,46	€
P-19	F2R35069	m3	Transport de terres a instal·lació autoritzada de gestió de residus, amb camió de 12 t i temps d'espera per a la càrrega amb mitjans mecànics. (TRES EUROS AMB VUITANTA-QUATRE CÈNTIMS)	3,84	€
P-20	F2R54269	m3	Transport de residus a instal·lació autoritzada de gestió de residus, amb camió de 12 t i temps d'espera per a la càrrega a màquina (QUATRE EUROS AMB VINT-I-DOS CÈNTIMS)	4,22	€
P-21	F2RA61H0	m3	Deposició controlada a centre de reciclatge de residus de formigó inerts amb una densitat 1,45 t/m3, procedents de construcció o demolició, amb codi 170101 segons la Llista Europea de Residus (ORDEN MAM/304/2002) (SET EUROS AMB VINT-I-CINC CÈNTIMS)	7,25	€
P-22	F2RA65A0	m3	Deposició controlada a centre de reciclatge de residus barrejats no perillosos amb una densitat 0,43 t/m3, procedents de construcció o demolició, amb codi 170904 segons la Llista Europea de Residus (ORDEN MAM/304/2002) (VUIT EUROS AMB SEIXANTA CÈNTIMS)	8,60	€
P-23	F2RA7LP0	m3	Deposició controlada a dipòsit autoritzat de residus de terra inerts amb una densitat 1,6 t/m3, procedents d'excavació, amb codi 170504 segons la Llista Europea de Residus (ORDEN MAM/304/2002) (TRES EUROS AMB QUINZE CÈNTIMS)	3,15	€

QUADRE DE PREUS NÚMERO 1

NÚMERO	CODI	UA	DESCRIPCIÓ	PREU	
P-24	F936NM11	m3	Base per a paviment de formigó d'ús no estructural de resistència a compressió15 N/mm2, consistència tova i grandària màxima del granulat 40 mm, HNE-15/B/40, abocat des de camió amb estesa i piconatge manual, acabat reglejat (SETANTA-TRES EUROS AMB SEIXANTA-TRES CÈNTIMS)	73,63	€
P-25	F965A7D9	m	Vorada recta de formigó, doble capa, amb secció normalitzada de calçada tipus T2, segons UNE 127340, de classe climàtica B, classe resistent a l'abrasió H i classe resistent a flexió T (R-5 MPa) segons UNE-EN 1340, col·locada sobre base de formigó no estructural de 15 N/mm2 de resistència mínima a compressió i de 20 a 25 cm d'alçària, i rejuntada amb morter, amb excavacions necessàries, preparció de base i càrrega de materials excavats (VINT-I-TRES EUROS AMB QUARANTA-TRES CÈNTIMS)	23,43	€
P-26	F9E1310G	m2	Paviment de panot per a vorera gris de 20x20x4 cm, de qualsevol tipologia, classe 1a, col·locat a truc de maceta amb morter M-10 i beurada de ciment pòrtland (VINT-I-SET EUROS AMB VINT-I-NOU CÈNTIMS)	27,29	€
P-27	FGJ16112	u	Subministra i col·locació d'edifici prefabricat de formigó armat (estructura monobloc), per a centre de transformació de superfície i maniobra interior, tipus PFU-4 d'Arelsa o equivalent, de dimensions exteriors 4460x2380x2780 mm, amb 2 portes (1 vianants i 1 transformador), amb enllumenat connectat i governat des del quadre de BT, ventilació natural, inclosa xarxa de terrres; acabat model greca, amb formigó, coberta, portes i reixes en color RAL7002. (CATORZE MIL DOS-CENTS NORANTA-VUIT EUROS AMB CINQUANTA-TRES CÈNTIMS)	14.298,53	€
P-28	PGC00001	U	SUBMINISTRA I COL·LOCACIÓ D'ARMARI DE DISTRIBUCIÓ URBANA LSBT, COL·LOCAT EN VORERA INCLOENT OBRA CIVIL NECESSARI (SIS-CENTS SEIXANTA-QUATRE EUROS AMB DOS CÈNTIMS)	664,02	€
P-29	PGC00002	U	SUBMINISTRA I INSTAL·LACIÓ ANTIVIBRADORS TRAFO 1560 A 2480 KG (SET-CENTS SETANTA-SET EUROS AMB NORANTA-QUATRE CÈNTIMS)	777,94	€
P-30	PGC00003	U	PROVA DE RIGUIDESSA CABLE SUBT. BT (NORANTA-DOS EUROS AMB VINT-I-VUIT CÈNTIMS)	92,28	€
P-31	PGC00004	U	SUBMINISTRA I INSTAL·LACIÓ DE FUSIBLES CUCHILLAS TAMANY 2 315 (CINC EUROS AMB DISSET CÈNTIMS)	5,17	€
P-32	PGC00005	U	SUBMINISTRA I INSTAL·LACIÓ DE TERMINAL INTERIOR MONOBLOC FRED 18/30 400 (QUARANTA EUROS AMB CINQUANTA-NOU CÈNTIMS)	40,59	€
P-33	PGC00006	U	SUBMINISTRA I INSTAL·LACIÓ D'ARMARI PREFABRICAT PER A ESCOMESA PARTICULAR SEGONS NORMES CIA, AMB SUBMINISTRA I COL·LOCACIÓ DE CAIXA DE SECCIONAMENT I CGP-9 BUC, INCLOENT APARELLATGE INTERIOR NECESSARI (SIS-CENTS QUARANTA-QUATRE EUROS AMB QUARANTA CÈNTIMS)	644,40	€
P-34	PGC00007	U	SUBMINISTRA I INSTAL·LACIÓ D'ARMARI PREFABRICAT PER A ESCOMESA PARTICULAR SEGONS NORMES CIA, AMB SUBMINISTRA I COL·LOCACIÓ DE CAIXA DE DISTRIBUCIÓ URBANA I CAIXA DE PROTECCIÓ I MESSURA, INCLOENT APARELLATGE INTERIOR NECESSARI (QUATRE-CENTS SETANTA EUROS)	470,00	€
P-35	PGC00015	M	SUBMINISTRA I ESTESA EN RASA O TUBULAR DE 1 C. 3X1X240-1X150, COL·LOCAT EN FORMACIONS INDIVIDUALS O AGRUPACIONS (DOTZE EUROS AMB VINT-I-SET CÈNTIMS)	12,27	€
P-36	PGC00019	U	SUBMINISTRA I INSTAL·LACIÓ DE CAIXA SECCIONAMENT LSBT (CENT QUARANTA-NOU EUROS AMB VUIT CÈNTIMS)	149,08	€

QUADRE DE PREUS NÚMERO 1

NÚMERO	CODI	UA	DESCRIPCIÓ	PREU	
P-37	PGC00022	U	SUBMINISTRA I INSTAL·LACIÓ DE CONNEXIÓ CABLE AMB TERMINAL 3X240-1X150MM2 (TRENTA-CINC EUROS AMB DIVUIT CÈNTIMS)	35,18	€
P-38	PGC00025	M	SUBMINISTRA I ESTESA EN RASA O TUBULAR DE 1C 240 MM2 AL 18-30 KV, COL·LOCAT EN FORMACIONS INDIVIDUALS O AGRUPACIONS (VINT EUROS AMB QUARANTA-NOU CÈNTIMS)	20,49	€
P-39	PGC00029	U	SUBMINISTRA I INSTAL·LACIÓ DE CONJUNT CONNECTOR EN T CARGOLAT 630A 18/30KV 240 MM2 (TRES-CENTS VINT-I-UN EUROS AMB QUATRE CÈNTIMS)	321,04	€
P-40	PGC00066	U	SUBMINISTRA I INSTAL·LACIÓ DE FUSIBLES 40A 25KV PER A TRAFOS 630-1000KVA (CENT QUARANTA-CINC EUROS AMB SEIXANTA-CINC CÈNTIMS)	145,65	€
P-41	PGC00096	U	SUBMINISTRA I INSTAL·LACIÓ D'ARMARI AMPLIACIÓ BT PER A CENTRE DE TRANSFORMACIÓ (QUATRE-CENTS VUITANTA-SET EUROS AMB VINT-I-CINC CÈNTIMS)	487,25	€
P-42	PGC00107	U	SUBMINISTRA I INSTAL·LACIÓ DE COMPLEMENT CELDA 3L+1P MOTORI+U.C.I.36KV 630A/20KA (CINC MIL CINC-CENTS SETZE EUROS AMB NORANTA-UN CÈNTIMS)	5.516,91	€
P-43	PGC00158	U	SUBMINISTRA I INSTAL·LACIÓ DE CONEX. PAT CAIXES I ARMARIS DISTRUBUCIÓ LSBT (VUITANTA-VUIT EUROS AMB QUARANTA CÈNTIMS)	88,40	€
P-44	PGC00196	U	SUBMINISTRA I INSTAL·LACIÓ D'ELECTRODE 2M COMPLERT POSTA DA TERRA (QUARANTA-TRES EUROS AMB QUARANTA-QUATRE CÈNTIMS)	43,44	€
P-45	PGC01096	M	SUBMINISTRA I COL·LOCACIÓ EN RASA 30x50CM DE CABLE DE TERRA NU (TRENTA-UN EUROS AMB TRENTA-QUATRE CÈNTIMS)	31,34	€
P-46	PGC0PROJ	U	EXECUCIÓ DE PROJECTE DE BAIXA I MITJA TENSIÓ, LEGALITZACIÓ I EXECUCIÓ DE PROJECTE AS BUILT, VISAT, SEGONS REQUERIMENTS DE COMPANYIA (SIS-CENTS EUROS)	600,00	€
P-47	XPAASEGS	PA	Partida alçada d'abonament íntegre per a l'aplicació de les mesures de seguretat i salut i senyalització provisional necessàries durant l'execució de les obres segons l'estudi bàsic de seguretat i salut, el pla de seguretat i salut, la planificació d'obres definida i requerida per la Direcció d'Obra. (DOS MIL EUROS)	2.000,00	€
P-48	XPAJIMPR	PA	Partida alçada a justicar per a la realització d'imprevistos sorgits durant el desenvolupament de les obres. (TRES MIL EUROS)	3.000,00	€

QUADRE DE PREUS NÚMERO 1

NÚMERO	CODI	UA	DESCRIPCIÓ	PREU

Valldoreix, juny de 2017

Félix Belmar López
Enginyer Tècnic d´Obres Públiques

QUADRE DE PREUS NÚM.-2

QUADRE DE PREUS NÚMERO 2

NÚMERO	CODI	UA	DESCRIPCIÓ	PREU	
P-1	F21110A4	m3	Enderroc d'edificacions i restes d'edificacions, comptabilitzat en volum aparent, incloent fonaments, soleres, amb mitjans mecànics i càrrega mecànica de runa sobre camió o contenidor	10,97	€
			Altres conceptes	10,97000	€
P-2	F2131223	m3	Enderroc de murs i fonaments de formigó en massa o armat, amb compressor i càrrega manual i mecànica de runa sobre camió	34,14	€
			Altres conceptes	34,14000	€
P-3	F2194JF1	m2	Demolició de paviment de panots, col·locat sobre formigó, amb base de formigó de 10 cm de gruix de cota mitja, amb compressor i càrrega manual i mecànica de runa sobre camió o contenidor	6,64	€
			Altres conceptes	6,64000	€
P-4	F21H1CS1	u	Retirada de poste de formigó existent, de qualsevol tipus, enderroc de fonament de formigó a mà i amb compressor, aplec per a posterior aprofitament, transport a magatzem municipal o càrrega manual de runa sobre camió o contenidor	98,17	€
			Altres conceptes	98,17000	€
P-5	F21Q1121	u	Retirada de banc convencional de qualsevol tipus, acopi provisional en obra o transport a magatzem municipal o lloc d'ubicació provisional, amb posterior recol·locació si s'escau	16,35	€
			Altres conceptes	16,35000	€
P-6	F21Q250B	u	Retirada de contenidor, acopi provisional en obra o transport a magatzem municipal o lloc d'ubicació provisional, amb posterior recol·locació si s'escau	16,48	€
			Altres conceptes	16,48000	€
P-7	F21QQB01	m	Retirada de barrera de seguretat de formigó prefabricada, acopi provisional en obra o transport a magatzem municipal o lloc d'ubicació provisional, amb posterior recol·locació si s'escau	9,89	€
			Altres conceptes	9,89000	€
P-8	F21R11A5	u	Tala controlada directa d'arbre de gran port, arrencant la soca, aplec de la brossa generada i càrrega sobre camió grua amb pinça, i transport de la mateixa a planta de compostatge, incloent cànon i d'abocament	162,69	€
	B2RA9TD0	t	Deposició controlada a planta de compostage de residus de troncs i soques no perillosos amb una densitat 0,9 t/m3, procedents de poda o sega, amb codi 200201 segons la Llista Europea de Residus (ORDEN MAM/304/2002)	32,25000	€
	B2RA9SB0	t	Deposició controlada a planta de compostage de residus vegetals nets no perillosos amb una densitat 0,5 t/m3, procedents de poda o sega, amb codi 200201 segons la Llista Europea de Residus (ORDEN MAM/304/2002)	6,75000	€
			Altres conceptes	123,69000	€
P-9	F22113L2	m2	Neteja i esbrossada del terreny realitzada amb pala carregadora i càrrega mecànica sobre camió, incloent arbustiva i petit arbrat, aplec de la brossa generada i càrrega sobre camió grua amb pinça, i transport de la mateixa a planta de compostatge, incloent cànon i d'abocament	0,82	€
	B2RA9TD0	t	Deposició controlada a planta de compostage de residus de troncs i soques no perillosos amb una densitat 0,9 t/m3, procedents de poda o sega, amb codi 200201 segons la Llista Europea de Residus (ORDEN MAM/304/2002)	0,37500	€
	B2RA9SB0	t	Deposició controlada a planta de compostage de residus vegetals nets no perillosos amb una densitat 0,5 t/m3, procedents de poda o sega, amb codi 200201 segons la Llista Europea de Residus (ORDEN MAM/304/2002)	0,22500	€
			Altres conceptes	0,22000	€
P-10	F2221758	m	Excavació de rasa per a pas d'instal·lacions a càrrec de companyia en àmbits de vorera o calçada amb presència de serveis, de fins a 60 cm d'amplària i 80 cm de fondària mitja, llit de sorra, recobriment de servei amb sorra, reblert i compactació amb terres de la pròpia excavació, compactació de fons de rasa, sense pedres, amb retroexcavadora i suport manual, amb càrrega sobre camió de materials excedents, incloent temps d'espera, sobreexcavacions associats a les connexions, repassos de rasa, feines de suport i mitjans	25,49	€

QUADRE DE PREUS NÚMERO 2

NÚMERO	CODI	UA	DESCRIPCIÓ	PREU
			auxiliars necessaris.	
	B031U210	m3	Sorra garbellada 3- 5 mm, cantell rodó, neta, sense argila	4,03920 €
			Altres conceptes	21,45080 €
P-11	F2221759	m	Excavació de rasa per a pas d'instal·lacions elèctriques amb estesa pròpia, en àmbits de vorera o calçada amb presència de serveis, de fins a 40 cm d'amplària i 80 cm de fondària mitja, llit de sorra, recobriment de cablejat amb sorra, plaques i cintes de senyalització, reblert i compactació amb terres de la pròpia excavació, compactació de fons de rasa, sense pedres, amb retroexcavadora i suport manual, amb càrrega sobre camió de materials excedents, incloent temps d'espera, sobreexcavacions associats a les connexions, repassos de rasa, feines de suport i mitjans auxiliars necessaris.	17,00 €
	B031U210	m3	Sorra garbellada 3- 5 mm, cantell rodó, neta, sense argila	2,69280 €
			Altres conceptes	14,30720 €
P-12	F2221760	m	Excavació de rasa per a pas d'instal·lacions elèctriques amb estesa pròpia, en àmbits de vorera o calçada amb presència de serveis, de fins a 100 cm d'amplària i 1000 cm de fondària mitja, llit de sorra, recobriment de cablejat amb sorra, plaques i cintes de senyalització, reblert i compactació amb terres de la pròpia excavació, compactació de fons de rasa, sense pedres, amb retroexcavadora i suport manual, amb càrrega sobre camió de materials excedents, incloent temps d'espera, sobreexcavacions associats a les connexions, repassos de rasa, feines de suport i mitjans auxiliars necessaris.	31,55 €
	B031U210	m3	Sorra garbellada 3- 5 mm, cantell rodó, neta, sense argila	10,09800 €
			Altres conceptes	21,45200 €
P-13	F222262A	m3	Excavació per a rebaixos i formacions d'esplanades en qualsevol tipus de terreny, realitzada amb retroexcavadora i càrrega indirecta sobre camió o contenidor, incloent suport manual per a zones singulars o amb presència de serveis	9,52 €
			Altres conceptes	9,52000 €
P-14	F222262B	u	Adequació de plataforma per a ET, segons requeriments de companyia, amb rebaixos i compactacions en qualsevol tipus de terreny, càrrega indirecta sobre camió o contenidor, incloent suport manual per a zones singulars o amb presència de serveis	385,12 €
			Altres conceptes	385,12000 €
P-15	F2225432	m3	Excavació de rases i pous per a localització de serveis amb mitjans manuals i suport mecànic, i càrrega indirecta sobre camió o contenidor	35,36 €
			Altres conceptes	35,36000 €
P-16	F2241010	m2	Acabat i allisada de talussos, amb mitjans mecànics	1,68 €
			Altres conceptes	1,68000 €
P-17	F2285SS0	m3	Rebliment i piconatge de rases i pous, amb sorra de prèstec, en tongades de gruix de fins a 25 cm, utilitzant picó vibrant	19,02 €
	B031S400	t	Sorra de cantera	15,17000 €
			Altres conceptes	3,85000 €
P-18	F2412020	m3	Transport de terres per a reutilitzar en obra, amb dúmper per a transports i temps d'espera per a la càrrega amb mitjans mecànics	2,46 €
			Altres conceptes	2,46000 €
P-19	F2R35069	m3	Transport de terres a instal·lació autoritzada de gestió de residus, amb camió de 12 t i temps d'espera per a la càrrega amb mitjans mecànics.	3,84 €
			Altres conceptes	3,84000 €
P-20	F2R54269	m3	Transport de residus a instal·lació autoritzada de gestió de residus, amb camió de 12 t i temps d'espera per a la càrrega a màquina	4,22 €
			Altres conceptes	4,22000 €
P-21	F2RA61H0	m3	Deposició controlada a centre de reciclatge de residus de formigó inerts amb una densitat 1,45 t/m3, procedents de construcció o demolició, amb codi 170101 segons la Llista Europea de Residus (ORDEN MAM/304/2002)	7,25 €

QUADRE DE PREUS NÚMERO 2

NÚMERO	CODI	UA	DESCRIPCIÓ	PREU	
	B2RA61H0	t	Deposició controlada a centre de reciclatge de residus de formigó inerts amb una densitat 1,45 t/m3, procedents de construcció o demolició, amb codi 170101 segons la Llista Europea de Residus (ORDEN MAM/304/2002)	7,25000	€
			Altres conceptes	0,00000	€
P-22	F2RA65A0	m3	Deposició controlada a centre de reciclatge de residus barrejats no perillosos amb una densitat 0,43 t/m3, procedents de construcció o demolició, amb codi 170904 segons la Llista Europea de Residus (ORDEN MAM/304/2002)	8,60	€
	B2RA65A0	t	Deposició controlada a centre de reciclatge de residus barrejats no perillosos amb una densitat 0,43 t/m3, procedents de construcció o demolició, amb codi 170904 segons la Llista Europea de Residus (ORDEN MAM/304/2002)	8,60000	€
			Altres conceptes	0,00000	€
P-23	F2RA7LP0	m3	Deposició controlada a dipòsit autoritzat de residus de terra inerts amb una densitat 1,6 t/m3, procedents d'excavació, amb codi 170504 segons la Llista Europea de Residus (ORDEN MAM/304/2002)	3,15	€
	B2RA7LP0	m3	Deposició controlada a dipòsit autoritzat de residus de terra inerts amb una densitat 1,6 t/m3, procedents d'excavació, amb codi 170504 segons la Llista Europea de Residus (ORDEN MAM/304/2002)	3,15000	€
			Altres conceptes	0,00000	€
P-24	F936NM11	m3	Base per a paviment de formigó d'ús no estructural de resistència a compressió15 N/mm2, consistència tova i grandària màxima del granulat 40 mm, HNE-15/B/40, abocat des de camió amb estesa i piconatge manual, acabat reglejat	73,63	€
	B06NN14B	m3	Formigó d'ús no estructural de resistència a compressió15 N/mm2, consistència tova i grandària màxima del granulat 40 mm, HNE-15/B/40	60,49050	€
			Altres conceptes	13,13950	€
P-25	F965A7D9	m	Vorada recta de formigó, doble capa, amb secció normalitzada de calçada tipus T2, segons UNE 127340, de classe climàtica B, classe resistent a l'abrasió H i classe resistent a flexió T (R-5 MPa) segons UNE-EN 1340, col·locada sobre base de formigó no estructural de 15 N/mm2 de resistència mínima a compressió i de 20 a 25 cm d'alçària, i rejuntada amb morter, amb excavacions necessàries, preparció de base i càrrega de materials excavats	23,43	€
	B965A7D0	m	Vorada recta de formigó, doble capa, amb secció normalitzada de calçada tipus T2 segons UNE 127340, de classe climàtica B, classe resistent a l'abrasió H i classe resistent a flexió T (R-5 MPa) segons UNE-EN 1340	4,09500	€
	B06NN14C	m3	Formigó d'ús no estructural de resistència a compressió15 N/mm2, consistència plàstica i grandària màxima del granulat 40 mm, HNE-15/P/40	4,50120	€
	B0710250	t	Morter per a ram de paleta, classe M 5 (5 N/mm2), a granel, de designació (G) segons norma UNE-EN 998-2	0,06357	€
			Altres conceptes	14,77023	€
P-26	F9E1310G	m2	Paviment de panot per a vorera gris de 20x20x4 cm, de qualsevol tipologia, classe 1a, col·locat a truc de maceta amb morter M-10 i beurada de ciment pòrtland	27,29	€
	B0111000	m3	Aigua	0,00167	€
	B0512401	t	Ciment pòrtland amb filler calcari CEM II/B-L 32,5 R segons UNE-EN 197-1, en sacs	0,32023	€
	B07102A0	t	Morter per a ram de paleta, classe M 10 (10 N/mm2), a granel, de designació (G) segons norma UNE-EN 998-2	2,23020	€
	B9E13100	m2	Panot gris de 20x20x4 cm, classe 1a, preu superior	7,32360	€
			Altres conceptes	17,41430	€
P-27	FGJ16112	u	Subministra i col·locació d'edifici prefabricat de formigó armat (estructura monobloc), per a centre de transformació de superfície i maniobra interior, tipus PFU-4 d'Arelsa o equivalent, de dimensions exteriors 4460x2380x2780 mm, amb 2 portes (1 vianants i 1 transformador), amb enllumenat connectat i governat des del quadre de BT, ventilació natural, inclosa xarxa de terrres; acabat model greca, amb formigó, coberta, portes i reixes en color RAL7002.	14.298,53	€

QUADRE DE PREUS NÚMERO 2

NÚMERO	CODI	UA	DESCRIPCIÓ	PREU	
	BGJ16112	u	Edifici prefabricat de formigó armat (estructura monobloc), per a centre de transformació de superfície i maniobra interior, tipus PFU-4 d'Arelsa o equivalent, de dimensions exteriors 4460x2380x2780 mm, amb 2 portes (1 vianants i 1 transformador), amb enllumenat connectat i governat des del quadre de BT, ventilació natural, inclosa xarxa de terrres; acabat model greca, amb formigó, coberta, portes i reixes en color RAL7002.	13.991,00000	€
			Altres conceptes	307,53000	€
P-28	PGC00001	U	SUBMINISTRA I COL·LOCACIÓ D'ARMARI DE DISTRIBUCIÓ URBANA LSBT, COL·LOCAT EN VORERA INCLOENT OBRA CIVIL NECESSARI	664,02	€
			Sense descomposició	664,02000	€
P-29	PGC00002	U	SUBMINISTRA I INSTAL·LACIÓ ANTIVIBRADORS TRAFO 1560 A 2480 KG	777,94	€
			Sense descomposició	777,94000	€
P-30	PGC00003	U	PROVA DE RIGUIDESSA CABLE SUBT. BT	92,28	€
			Sense descomposició	92,28000	€
P-31	PGC00004	U	SUBMINISTRA I INSTAL·LACIÓ DE FUSIBLES CUCHILLAS TAMANY 2 315	5,17	€
			Sense descomposició	5,17000	€
P-32	PGC00005	U	SUBMINISTRA I INSTAL·LACIÓ DE TERMINAL INTERIOR MONOBLOC FRED 18/30 400	40,59	€
			Sense descomposició	40,59000	€
P-33	PGC00006	U	SUBMINISTRA I INSTAL·LACIÓ D'ARMARI PREFABRICAT PER A ESCOMESA PARTICULAR SEGONS NORMES CIA, AMB SUBMINISTRA I COL·LOCACIÓ DE CAIXA DE SECCIONAMENT I CGP-9 BUC, INCLOENT APARELLATGE INTERIOR NECESSARI	644,40	€
			Sense descomposició	644,40000	€
P-34	PGC00007	U	SUBMINISTRA I INSTAL·LACIÓ D'ARMARI PREFABRICAT PER A ESCOMESA PARTICULAR SEGONS NORMES CIA, AMB SUBMINISTRA I COL·LOCACIÓ DE CAIXA DE DISTRIBUCIÓ URBANA I CAIXA DE PROTECCIÓ I MESSURA, INCLOENT APARELLATGE INTERIOR NECESSARI	470,00	€
			Sense descomposició	470,00000	€
P-35	PGC00015	M	SUBMINISTRA I ESTESA EN RASA O TUBULAR DE 1 C. 3X1X240-1X150, COL·LOCAT EN FORMACIONS INDIVIDUALS O AGRUPACIONS	12,27	€
			Sense descomposició	12,27000	€
P-36	PGC00019	U	SUBMINISTRA I INSTAL·LACIÓ DE CAIXA SECCIONAMENT LSBT	149,08	€
			Sense descomposició	149,08000	€
P-37	PGC00022	U	SUBMINISTRA I INSTAL·LACIÓ DE CONNEXIÓ CABLE AMB TERMINAL 3X240-1X150MM2	35,18	€
			Sense descomposició	35,18000	€
P-38	PGC00025	M	SUBMINISTRA I ESTESA EN RASA O TUBULAR DE 1C 240 MM2 AL 18-30 KV, COL·LOCAT EN FORMACIONS INDIVIDUALS O AGRUPACIONS	20,49	€
			Sense descomposició	20,49000	€
P-39	PGC00029	U	SUBMINISTRA I INSTAL·LACIÓ DE CONJUNT CONNECTOR EN T CARGOLAT 630A 18/30KV 240 MM2	321,04	€
			Sense descomposició	321,04000	€
P-40	PGC00066	U	SUBMINISTRA I INSTAL·LACIÓ DE FUSIBLES 40A 25KV PER A TRAFOS 630-1000KVA	145,65	€
			Sense descomposició	145,65000	€
P-41	PGC00096	U	SUBMINISTRA I INSTAL·LACIÓ D'ARMARI AMPLIACIÓ BT PER A CENTRE DE TRANSFORMACIÓ	487,25	€
			Sense descomposició	487,25000	€
P-42	PGC00107	U	SUBMINISTRA I INSTAL·LACIÓ DE COMPLEMENT CELDA 3L+1P MOTORI+U.C.I.36KV 630A/20KA	5.516,91	€

QUADRE DE PREUS NÚMERO 2

NÚMERO	CODI	UA	DESCRIPCIÓ	PREU	
			Sense descomposició	5.516,91000	€
P-43	PGC00158	U	SUBMINISTRA I INSTAL·LACIÓ DE CONEX. PAT CAIXES I ARMARIS DISTRUBUCIÓ LSBT	88,40	€
			Sense descomposició	88,40000	€
P-44	PGC00196	U	SUBMINISTRA I INSTAL·LACIÓ D'ELECTRODE 2M COMPLERT POSTA DA TERRA	43,44	€
			Sense descomposició	43,44000	€
P-45	PGC01096	M	SUBMINISTRA I COL·LOCACIÓ EN RASA 30x50CM DE CABLE DE TERRA NU	31,34	€
			Sense descomposició	31,34000	€
P-46	PGC0PROJ	U	EXECUCIÓ DE PROJECTE DE BAIXA I MITJA TENSIÓ, LEGALITZACIÓ I EXECUCIÓ DE PROJECTE AS BUILT, VISAT, SEGONS REQUERIMENTS DE COMPANYIA	600,00	€
			Sense descomposició	600,00000	€
P-47	XPAASEGS	PA	Partida alçada d'abonament íntegre per a l'aplicació de les mesures de seguretat i salut i senyalització provisional necessàries durant l'execució de les obres segons l'estudi bàsic de seguretat i salut, el pla de seguretat i salut, la planificació d'obres definida i requerida per la Direcció d'Obra.	2.000,00	€
			Sense descomposició	2.000,00000	€
P-48	XPAJIMPR	PA	Partida alçada a justicar per a la realització d'imprevistos sorgits durant el desenvolupament de les obres.	3.000,00	€
			Sense descomposició	3.000,00000	€

Valldoreix, juny de 2017

Félix Belmar López
Enginyer Tècnic d´Obres Públiques

PRESSUPOST

PRESSUPOST

OBRA 01 PRESSUPOST CAN CADENA
CAPÍTOL 01 ENDERROCS

NUM.	CODI	UA	DESCRIPCIÓ	PREU	AMIDAMENT	IMPORT
1	F22113L2	m2	Neteja i esbrossada del terreny realitzada amb pala carregadora i càrrega mecànica sobre camió, incloent arbustiva i petit arbrat, aplec de la brossa generada i càrrega sobre camió grua amb pinça, i transport de la mateixa a planta de compostatge, incloent cànon i d'abocament (P - 9)	0,82	100,000	82,00
2	F21R11A5	u	Tala controlada directa d'arbre de gran port, arrencant la soca, aplec de la brossa generada i càrrega sobre camió grua amb pinça, i transport de la mateixa a planta de compostatge, incloent cànon i d'abocament (P - 8)	162,69	4,000	650,76
3	F2194JF1	m2	Demolició de paviment de panots, col·locat sobre formigó, amb base de formigó de 10 cm de gruix de cota mitja, amb compressor i càrrega manual i mecànica de runa sobre camió o contenidor (P - 3)	6,64	150,000	996,00
4	F21Q1121	u	Retirada de banc convencional de qualsevol tipus, acopi provisional en obra o transport a magatzem municipal o lloc d'ubicació provisional, amb posterior recol·locació si s'escau (P - 5)	16,35	1,000	16,35
5	F21Q250B	u	Retirada de contenidor, acopi provisional en obra o transport a magatzem municipal o lloc d'ubicació provisional, amb posterior recol·locació si s'escau (P - 6)	16,48	1,000	16,48
6	F21QQB01	m	Retirada de barrera de seguretat de formigó prefabricada, acopi provisional en obra o transport a magatzem municipal o lloc d'ubicació provisional, amb posterior recol·locació si s'escau (P - 7)	9,89	8,000	79,12
7	F21H1CS1	u	Retirada de poste de formigó existent, de qualsevol tipus, enderroc de fonament de formigó a mà i amb compressor, aplec per a posterior aprofitament, transport a magatzem municipal o càrrega manual de runa sobre camió o contenidor (P - 4)	98,17	2,000	196,34
8	F2131223	m3	Enderroc de murs i fonaments de formigó en massa o armat, amb compressor i càrrega manual i mecànica de runa sobre camió (P - 2)	34,14	71,000	2.423,94
9	F21110A4	m3	Enderroc d'edificacions i restes d'edificacions, comptabilitzat en volum aparent, incloent fonaments, soleres, amb mitjans mecànics i càrrega mecànica de runa sobre camió o contenidor (P - 1)	10,97	106,500	1.168,31

TOTAL CAPÍTOL 01.01 5.629,30

OBRA 01 PRESSUPOST CAN CADENA
CAPÍTOL 02 OBRA CIVIL

NUM.	CODI	UA	DESCRIPCIÓ	PREU	AMIDAMENT	IMPORT
1	F2225432	m3	Excavació de rases i pous per a localització de serveis amb mitjans manuals i suport mecànic, i càrrega indirecta sobre camió o contenidor (P - 15)	35,36	72,000	2.545,92
2	F2285SS0	m3	Rebliment i piconatge de rases i pous, amb sorra de prèstec, en tongades de gruix de fins a 25 cm, utilitzant picó vibrant (P - 17)	19,02	72,000	1.369,44
3	F222262A	m3	Excavació per a rebaixos i formacions d'esplanades en qualsevol tipus de terreny, realitzada amb retroexcavadora i càrrega indirecta sobre camió o contenidor, incloent suport manual per a zones singulars o amb presència de serveis (P - 13)	9,52	40,000	380,80
4	F222262B	u	Adequació de plataforma per a ET, segons requeriments de companyia, amb rebaixos i compactacions en qualsevol tipus de terreny, càrrega indirecta sobre camió o contenidor, incloent suport manual per a zones singulars o amb presència de serveis (P - 14)	385,12	1,000	385,12
5	F2241010	m2	Acabat i allisada de talussos, amb mitjans mecànics (P - 16)	1,68	80,000	134,40
6	F2221758	m	Excavació de rasa per a pas d'instal·lacions a càrrec de companyia en àmbits de vorera o calçada amb presència de serveis, de fins a 60 cm d'amplària i 80 cm de fondària mitja, llit de sorra, recobriment de servei	25,49	55,000	1.401,95

			amb sorra, reblert i compactació amb terres de la pròpia excavació, compactació de fons de rasa, sense pedres, amb retroexcavadora i suport manual, amb càrrega sobre camió de materials excedents, incloent temps d'espera, sobreexcavacions associats a les connexions, repassos de rasa, feines de suport i mitjans auxiliars necessaris. (P - 10)			
7	F2221759	m	Excavació de rasa per a pas d'instal·lacions elèctriques amb estesa pròpia, en àmbits de vorera o calçada amb presència de serveis, de fins a 40 cm d'amplària i 80 cm de fondària mitja, llit de sorra, recobriment de cablejat amb sorra, plaques i cintes de senyalització, reblert i compactació amb terres de la pròpia excavació, compactació de fons de rasa, sense pedres, amb retroexcavadora i suport manual, amb càrrega sobre camió de materials excedents, incloent temps d'espera, sobreexcavacions associats a les connexions, repassos de rasa, feines de suport i mitjans auxiliars necessaris. (P - 11)	17,00	175,000	2.975,00
8	F2221760	m	Excavació de rasa per a pas d'instal·lacions elèctriques amb estesa pròpia, en àmbits de vorera o calçada amb presència de serveis, de fins a 100 cm d'amplària i 1000 cm de fondària mitja, llit de sorra, recobriment de cablejat amb sorra, plaques i cintes de senyalització, reblert i compactació amb terres de la pròpia excavació, compactació de fons de rasa, sense pedres, amb retroexcavadora i suport manual, amb càrrega sobre camió de materials excedents, incloent temps d'espera, sobreexcavacions associats a les connexions, repassos de rasa, feines de suport i mitjans auxiliars necessaris. (P - 12)	31,55	80,000	2.524,00
9	FGJ16112	u	Subministra i col·locació d'edifici prefabricat de formigó armat (estructura monobloc), per a centre de transformació de superfície i maniobra interior, tipus PFU-4 d'Arelsa o equivalent, de dimensions exteriors 4460x2380x2780 mm, amb 2 portes (1 vianants i 1 transformador), amb enllumenat connectat i governat des del quadre de BT, ventilació natural, inclosa xarxa de terrres; acabat model greca, amb formigó, coberta, portes i reixes en color RAL7002. (P - 27)	14.298,53	1,000	14.298,53

TOTAL CAPÍTOL 01.02 26.015,16

OBRA 01 PRESSUPOST CAN CADENA

CAPÍTOL 03 OBRA MECÀNICA

NUM.	CODI	UA	DESCRIPCIÓ	PREU	AMIDAMENT	IMPORT
1	PGC00015	M	SUBMINISTRA I ESTESA EN RASA O TUBULAR DE 1 C. 3X1X240-1X150, COL·LOCAT EN FORMACIONS INDIVIDUALS O AGRUPACIONS (P - 35)	12,27	460,000	5.644,20
2	PGC00025	M	SUBMINISTRA I ESTESA EN RASA O TUBULAR DE 1C 240 MM2 AL 18-30 KV, COL·LOCAT EN FORMACIONS INDIVIDUALS O AGRUPACIONS (P - 38)	20,49	385,000	7.888,65
3	PGC00001	U	SUBMINISTRA I COL·LOCACIÓ D'ARMARI DE DISTRIBUCIÓ URBANA LSBT, COL·LOCAT EN VORERA INCLOENT OBRA CIVIL NECESSARI (P - 28)	664,02	1,000	664,02
4	PGC00019	U	SUBMINISTRA I INSTAL·LACIÓ DE CAIXA SECCIONAMENT LSBT (P - 36)	149,08	1,000	149,08
5	PGC00158	U	SUBMINISTRA I INSTAL·LACIÓ DE CONEX. PAT CAIXES I ARMARIS DISTRUBUCIÓ LSBT (P - 43)	88,40	2,000	176,80
6	PGC00022	U	SUBMINISTRA I INSTAL·LACIÓ DE CONNEXIÓ CABLE AMB TERMINAL 3X240-1X150MM2 (P - 37)	35,18	14,000	492,52
7	PGC00029	U	SUBMINISTRA I INSTAL·LACIÓ DE CONJUNT CONNECTOR EN T CARGOLAT 630A 18/30KV 240 MM2 (P - 39)	321,04	3,000	963,12
8	PGC00096	U	SUBMINISTRA I INSTAL·LACIÓ D'ARMARI AMPLIACIÓ BT PER A CENTRE DE TRANSFORMACIÓ (P - 41)	487,25	1,000	487,25
9	PGC00196	U	SUBMINISTRA I INSTAL·LACIÓ D'ELECTRODE 2M COMPLERT POSTA DA TERRA (P - 44)	43,44	3,000	130,32
10	PGC01096	M	SUBMINISTRA I COL·LOCACIÓ EN RASA 30x50CM DE CABLE DE TERRA NU (P - 45)	31,34	16,000	501,44

PRESSUPOST

11	PGC00066	U	SUBMINISTRA I INSTAL·LACIÓ DE FUSIBLES 40A 25KV PER A TRAFOS 630-1000KVA (P - 40)	145,65	1,000	145,65
12	PGC00002	U	SUBMINISTRA I INSTAL·LACIÓ ANTIVIBRADORS TRAFO 1560 A 2480 KG (P - 29)	777,94	1,000	777,94
13	PGC00107	U	SUBMINISTRA I INSTAL·LACIÓ DE COMPLEMENT CELDA 3L+1P MOTORI+U.C.I.36KV 630A/20KA (P - 42)	5.516,91	1,000	5.516,91
14	PGC00003	U	PROVA DE RIGUIDESSA CABLE SUBT. BT (P - 30)	92,28	9,000	830,52
15	PGC00004	U	SUBMINISTRA I INSTAL·LACIÓ DE FUSIBLES CUCHILLAS TAMANY 2 315 (P - 31)	5,17	33,000	170,61
16	PGC00005	U	SUBMINISTRA I INSTAL·LACIÓ DE TERMINAL INTERIOR MONOBLOC FRED 18/30 400 (P - 32)	40,59	4,000	162,36
17	PGC00006	U	SUBMINISTRA I INSTAL·LACIÓ D'ARMARI PREFABRICAT PER A ESCOMESA PARTICULAR SEGONS NORMES CIA, AMB SUBMINISTRA I COL·LOCACIÓ DE CAIXA DE SECCIONAMENT I CGP-9 BUC, INCLOENT APARELLATGE INTERIOR NECESSARI (P - 33)	644,40	1,000	644,40
18	PGC00007	U	SUBMINISTRA I INSTAL·LACIÓ D'ARMARI PREFABRICAT PER A ESCOMESA PARTICULAR SEGONS NORMES CIA, AMB SUBMINISTRA I COL·LOCACIÓ DE CAIXA DE DISTRIBUCIÓ URBANA I CAIXA DE PROTECCIÓ I MESSURA, INCLOENT APARELLATGE INTERIOR NECESSARI (P - 34)	470,00	1,000	470,00
19	PGC0PROJ	U	EXECUCIÓ DE PROJECTE DE BAIXA I MITJA TENSIÓ, LEGALITZACIÓ I EXECUCIÓ DE PROJECTE AS BUILT, VISAT, SEGONS REQUERIMENTS DE COMPANYIA (P - 46)	600,00	1,000	600,00

TOTAL CAPÍTOL 01.03 26.415,79

OBRA 01 PRESSUPOST CAN CADENA

CAPÍTOL 04 REPOSICIÓ DE PAVIMENTS

NUM.	CODI	UA	DESCRIPCIÓ	PREU	AMIDAMENT	IMPORT
1	F936NM11	m3	Base per a paviment de formigó d'ús no estructural de resistència a compressió15 N/mm2, consistència tova i grandària màxima del granulat 40 mm, HNE-15/B/40, abocat des de camió amb estesa i piconatge manual, acabat reglejat (P - 24)	73,63	23,850	1.756,08
2	F9E1310G	m2	Paviment de panot per a vorera gris de 20x20x4 cm, de qualsevol tipologia, classe 1a, col·locat a truc de maceta amb morter M-10 i beurada de ciment pòrtland (P - 26)	27,29	159,000	4.339,11
3	F965A7D9	m	Vorada recta de formigó, doble capa, amb secció normalitzada de calçada tipus T2, segons UNE 127340, de classe climàtica B, classe resistent a l'abrasió H i classe resistent a flexió T (R-5 MPa) segons UNE-EN 1340, col·locada sobre base de formigó no estructural de 15 N/mm2 de resistència mínima a compressió i de 20 a 25 cm d'alçària, i rejuntada amb morter, amb excavacions necessàries, preparció de base i càrrega de materials excavats (P - 25)	23,43	22,000	515,46

TOTAL CAPÍTOL 01.04 6.610,65

OBRA 01 PRESSUPOST CAN CADENA

CAPÍTOL 05 GESTIÓ DE RESIDUS

NUM.	CODI	UA	DESCRIPCIÓ	PREU	AMIDAMENT	IMPORT
1	F2412020	m3	Transport de terres per a reutilitzar en obra, amb dúmper per a transports i temps d'espera per a la càrrega amb mitjans mecànics (P - 18)	2,46	439,080	1.080,14
2	F2R35069	m3	Transport de terres a instal·lació autoritzada de gestió de residus, amb camió de 12 t i temps d'espera per a la càrrega amb mitjans mecànics. (P - 19)	3,84	329,280	1.264,44

PRESSUPOST

3	F2RA7LP0	m3	Deposició controlada a dipòsit autoritzat de residus de terra inerts amb una densitat 1,6 t/m3, procedents d'excavació, amb codi 170504 segons la Llista Europea de Residus (ORDEN MAM/304/2002) (P - 23)	3,15	329,280	1.037,23
4	F2R54269	m3	Transport de residus a instal·lació autoritzada de gestió de residus, amb camió de 12 t i temps d'espera per a la càrrega a màquina (P - 20)	4,22	280,125	1.182,13
5	F2RA61H0	m3	Deposició controlada a centre de reciclatge de residus de formigó inerts amb una densitat 1,45 t/m3, procedents de construcció o demolició, amb codi 170101 segons la Llista Europea de Residus (ORDEN MAM/304/2002) (P - 21)	7,25	40,500	293,63
6	F2RA65A0	m3	Deposició controlada a centre de reciclatge de residus barrejats no perillosos amb una densitat 0,43 t/m3, procedents de construcció o demolició, amb codi 170904 segons la Llista Europea de Residus (ORDEN MAM/304/2002) (P - 22)	8,60	239,625	2.060,78

TOTAL CAPÍTOL 01.05 6.918,35

OBRA 01 PRESSUPOST CAN CADENA

CAPÍTOL 06 VARIS

NUM.	CODI	UA	DESCRIPCIÓ	PREU	AMIDAMENT	IMPORT
1	XPAASEGS	PA	Partida alçada d'abonament íntegre per a l'aplicació de les mesures de seguretat i salut i senyalització provisional necessàries durant l'execució de les obres segons l'estudi bàsic de seguretat i salut, el pla de seguretat i salut, la planificació d'obres definida i requerida per la Direcció d'Obra. (P - 47)	2.000,00	1,000	2.000,00
2	XPAJIMPR	PA	Partida alçada a justicar per a la realització d'imprevistos sorgits durant el desenvolupament de les obres. (P - 48)	3.000,00	1,000	3.000,00

TOTAL CAPÍTOL 01.06 5.000,00

RESUM PRESSUPOST

RESUM DE PRESSUPOST

NIVELL 2: CAPÍTOL			Import
CAPÍTOL	01.01	ENDERROCS	5.629,30
CAPÍTOL	01.02	OBRA CIVIL	26.015,16
CAPÍTOL	01.03	OBRA MECÀNICA	26.415,79
CAPÍTOL	01.04	REPOSICIÓ DE PAVIMENTS	6.610,65
CAPÍTOL	01.05	GESTIÓ DE RESIDUS	6.918,35
CAPÍTOL	01.06	VARIS	5.000,00
OBRA	01	PRESSUPOST CAN CADENA	76.589,25
		76.589,25	

NIVELL 1: OBRA			Import
OBRA	01	PRESSUPOST CAN CADENA	76.589,25
			76.589,25

PRESSUPOST D'EXECUCIÓ PER CONTRACTE

PRESSUPOST D'EXECUCIÓ MATERIAL		76.589,25
13 % DESPESES GENERALS SOBRE 76.589,25		9.956,60
6 % BENEFICI INDUSTRIAL SOBRE 76.589,25		4.595,36
	Subtotal	91.141,21
21 % IVA SOBRE 91.141,21		19.139,65
TOTAL PRESSUPOST PER CONTRACTE	€	110.280,86

Aquest pressupost d'execució per contracte puja a

(CENT DEU MIL DOS-CENTS VUITANTA EUROS AMB VUITANTA-SIS CÈNTIMS)

Valldoreix, juny de 2017

Félix Belmar López
Enginyer Tècnic d´Obres Públiques